






Håndbog
DK



Kæderydder **FKR-200 BF**

	
<small>Fredbjergvej 132, Denmark-9640 Farsø. www.fransgard.dk</small>	
Model	FKR-200BF
Kg.	556
KW	42
Serie nr.	
 Made in Denmark	
	

Fransgård Maskinfabrik A/S
Fredbjergvej 132
DK - 9640 Farsø
Telefon : +45 98 63 21 22
www.fransgard.dk
mail@fransgard.dk

INHOLDSFORTEGNELSE	Side
Tekniske data	1
Forord	1
Montering.....	2
Sikkerhedsforskrifter	3
Maskinens brug	4
Arbejdsposition	4
Vedligeholdelse	4
Udskiftning af kæde	4
Bestilling af reservedele	4
Overensstemmelseserklæring	5

TEKNISKE DATA

Arbejdsbredde	2,0 mtr.
Transportbredde	2,35mtr.
Arbejdshastighed.....	6-10 km/t.
Effektbehov	45 HK/34 KW.
Kraftudtag	540/1000 omdr./min.
Antal kæder	4 stk. 13mm.
Vægt.....	500 kg.

Forord .

Fransgård kæderydder FKR-200 BF er beregnet til at nedbryde buske, lyng, samt småtrær, primært på øde skovveje, kæderydderen har vist sig at være en økonomisk og effektiv maskine til at nedbryde selvsået vegetaton, de tilbageblivende stubbe bliver meget flossede og tørrer dermed hurtigt ud.

Montering

FKR-200 BF

Bagmonteret se fig.1

Maskinen er monteret med kardanled nr. 63292



Frontmontering

Frontskærm og bagskærm samt slæbesko og horn
Skal endvendes

Kardanled skal udskiftes med Nr. 63249 (Ekstra udstyr)

SIKKERHEDSFORSKRIFTER.

Brugsanvisning skal gennemlæses før igangsætning.

Alle afskærmninger skal være på plads og kontrolleres, før maskinen sættes i gang.

Pas på for stenkast. Det er ejer / brugers ansvar at der ikke befinder sig personer eller andre levende væsner i maskinens arbejdsområde, når maskinen sættes i gang, hvis det sker når maskinen er i brug, skal der standses omgående og individer skal bortvises.

Sikkerhedsafstand / risikozone er 50 mtr. i radius fra maskinen.

Førerpladsen må ikke forlades når maskinen er i drift.

Maskinen er beregnet til at nedbryde småtræer, buske og småvækster og må ikke anvendes til andet.

Maskinen må kun betjenes af instrueret person.

Ved kørsel i tættere bebygget område, skal der advares i maskinens risikozone.

Smøring, justering og indstilling af maskinen må kun foretages, når denne er standset, og kraftudtaget er slået fra. Nøglen skal være fjernet fra traktoren, således denne ikke kan startes.

Vær opmærksom på at hvis der køres i meget tørt terræn, kan kæderne, når de slynges mod sten eller klippestykker, fremkalde gnister, og der er risiko for at der kan opstå brand.

Kør aldrig hurtigere end at der kan standses i tilfælde der opstår en forhindring.

Efterspænd bolte og kontroller indstillinger for hver 7 timers drift.

Maskinen må kun sættes i gang når slaglehovedet er i nedsænket og vandret stilling.

Der hvor maskinen skal anvendes skal der rengøres for større fremmedlegemer, som kan være til fare.

Gummibeskyttelsespladen, som sidder bag på klippehovedet slides og skal udskiftes når den begynder at få revnedannelser eller bliver slidt og senest hvert tredje år.

Kæden og kædeskiven slides og skal med jævne mellemrum kontrolleres, mindst for hver 7 timers brug og efterspændes.

Er kæden slidt 2,0mm. under nominelt mål (10mm eller 13mm.kæde), skal den udskiftes. Er beslagene som holder kæderne slidt 2,0mm. under nominelt mål (10mm.) skal de udskiftes.

Skal kæden udskiftes må det agtes, at den sidder rigtigt, og er lige lang på hver side af kædeskiven, det er muligt at opbevare lidt overskydende kæde inde i kædekassen.

Maskinens brug.

Klippehovedet sænkes ned til den ønskede arbejdsstilling, **husk at se efter personer eller andre levende væsner inden for risikozonen** før maskinen igangsættes, herefter køres langsomt fremad, farten afpasses efter vegetationens beskaffenhed.

ARBEJDSPOSITION.

Maskinen må kun sættes i gang med slaglehovedet i nedsænket stilling.

Før igangsætning skal kæderne kontrolleres for skader, og udskiftes om nødvendigt. (se sikkerhedsforskrifter).

Kør med maskinen således at den hviler mere på den bagerste del af slaglehovedet end den forreste del.

Forsøg ikke at forcere maskinen igennem tæt og grov vegetation, men kør med den hastighed som giver den bedste og mest effektive bearbejdning, dette forlænger maskinens levetid og reducerer forbrug af reservedele.

VEDLIGEHOLDELSE.

Da maskinen kan være udsat for store påvirkninger, er det vigtigt at se efter løsgående dele, og efterspænde bolte, for hver 7 timers drift.

Der skal kontrolleres for eventuelle skader på maskinen, og forefindes der skader på dele som kan udskiftes med reservedele, skal dette gøres, alle skader som opdages skal repareres forsvarligt og fagligt korrekt.

UDSKIFTNING AF KÆDE.

Maskinen er fra fabrikken udrustet med 13mm.

De 8 stk. 10x40mm rørsplitter demonteres herefter kan de 4 stk. beslag der fixerer kæderne afmonteres og man kan skift kæderne, check skive og beslag for skader og udskift om nødvendigt, (se under sikkerhedsforskrifter) der skal anvendes nye rørsplitter (8x40mm),der skal anvendes 4 stk. kæder.

BESTILLING AF RESERVEDELE

Reservedelsordren skal indeholde følgende oplysninger:

1. Maskintype og serie nr. samt årgang.
2. Reservedelsnummer – beskrivelse - evt. dimension og antallet af ønskede dele.

Der må kun anvendes originale Fransgård reservedele.

