



Leerspelletjes

Memory

samengestelde

woorden

Groep 3

2026

Mitleg



In groep 3 leert uw kind in rap tempo lezen.

Een belangrijke stap daarbij is het herkennen van samengestelde woorden (zoals voet + bal = voetbal).

Door deze woorden in stukjes te hakken worden lange woorden ineens een stuk minder spannend om te lezen.

Om hier thuis op een leuke manier mee te oefenen heb ik een woordmemory gemaakt.

Zo maakt u er samen een gezellig spelletje van!

Hoe maakt u het spel klaar?

1. Printen: Print de kaartjes uit op stevig papier. Heeft u dat niet? Print het dan op gekleurd papier, zodat de letters er aan de achterkant niet doorheen schijnen.

2. Plastificeren: Heeft u een lamineerapparaat? Plastificeer de vellen dan eerst. Zo gaan de kaartjes lekker lang mee!

3. Knippen: Knip de vakjes netjes uit langs de lijnen.

4. Schudden: Schud de kaartjes en leg ze met de tekst naar beneden op tafel.

5. Spelen: Draai om de beurt twee kaartjes om. Past bijvoorbeeld het woord voet bij het woord bal? Dan heb je een setje en mag je ze houden.



6. Winnen: Wie de meeste samengestelde woorden verzamelt, wint het spel.

Tip: Laat uw kind de woorden op de kaartjes hardop voorlezen tijdens het omdraaien. Zo oefenen ze direct de uitspraak en het vlot lezen.





De samengestelde woorden:

zeester	tuinstoel	melkpak
grasspriet	speeltuin	snoeptrommel
sneeuwpop	zandbak	ijskoud
voordeur	waterpret	fietsbel
kookboek	zwembroek	handdoek
soepkom	rugzak	zonnebloem

Veel speel- en leesplezier samen!







Voorbeeld foto's

