







Catálogo 2026









614 338 2118
614 188 7005
614 1644254








PIÑAS

#2	#3	#4	#5	#8	#13 Plana
12 x 6.5 cm	11 x 5 cm	15 x 7 cm	15 x 8 cm	8 x 4 cm	16.5 x 8.5 cm
					
∅ 1/2"	∅ 1/2"	∅ 1/2"	∅ 5/8	∅ 3/8	∅ 1/2"



FORJA ANTIGUA VARILLA ∅ SÓLIDA 1/2"

C-1	C-2	C-3	C-7	C-8	C-15
16 x 12 cm	21 x 12 cm	12 cm	Liso y c/caramelo 39 x 11 cm	Liso y c/caramelo 33 x 12 cm	Liso y c/caramelo 30 x 11 cm
					

FORJA ARTÍSTICA SOLERA 1/8 X 1/2

Aro	Aro azteca	Fig A	Fig A1	Fig B	Fig C	Fig CC
12 cm	12 cm	19 X 9 cm	19 X 9 cm	17 X 9 cm	23 X 8 cm	37 X 9 X 9.5 cm
						



ROSETÓN

Fortuna	Corintio	#1
∅ 33.5 cm	∅ 33.5 cm	∅ 26 cm
		

CARRETILLA PARA PORTÓN

8000 - Semireforzada	8100 Reforzada	9000 Troquelada
16 RADIAL RIEL 1400	16 RADIAL RIEL 1400	RIEL 1500
		




9050 - Semireforzada	9100 - Reforzada	9055 - 2 balero
RIEL 1500	RIEL 1500	RIEL 1500
		

Caja para rueda	Rodillo de hule	Rueda para portón
3", 4" y 6"	3", 6" y 12"	3", 4" y 6"
		

PICAPORTE

Rústico	Galvanizado cuadrado	Galvanizado redondo
9", 12" y 15"	12" y 16"	12", 16" y 22"
		

SUPER PICO





Pencas	Abanico	Alambre navaja residencial
1 mto. largo	1 mto. largo	
		

BISAGRAS























De libro P.R. alargada	De libro reforzada cuadrada P.S.	Ciega P.R	Ligera P.S
1", 1 1/2", 2", 2 1/2", 3, 3 1/2" y 4"	3"X3", 3.5"X3.5" y 4"X4"	2 1/4" X 3 1/2"	3"X3"
			

Tubular con ancla	Tubular	Tubular con grasera y balín	Tejuelo
3/4", 1", 1 1/4", 1 1/2" y 2"	3/8", 1/2", 5/8", 3/4" y 1"	3/4", 1", 1 1/4" y 1 1/2"	1", 1 1/4", 1 1/2", 2", 2 1/2" y 3"
			















PASADOR

Pasador broche Galvanizado	Mauser Mosquitero	Ambidiestro Galvanizado	Ambidiestro Rústico
P50, P100 Y P150	2" y 3"	R-8, R10, R15 Y R25	R-11, R16, R20 Y R25
			






FIERRO VACIADO

 <p>∅1/2"</p>	Clave	 <p>∅1/2"</p>	Clave	 <p>∅1/2"</p>	Clave	 <p>∅1/2"</p>	Clave
	215		217 B		217 M		218
	Nombre		Nombre		Nombre		Nombre
	Gótico		Contemporáneo con protección		Contemporáneo		Galo
 <p>∅1/2"</p>	Clave	 <p>∅1/2"</p>	Clave	 <p>∅1/2"</p>	Clave	 <p>∅1/2"</p>	Clave
	260		224		227		245
	Nombre		Nombre		Nombre		Nombre
	Flor de lis con protección		Samurai		Barroco		Azteca
 <p>∅1/2"</p>	Clave	 <p>∅1/2"</p>	Clave	 <p>∅1/2", 5/8", 3/4"</p>	Clave	 <p>∅1/2"</p>	Clave
	270-271		261		251		245 A
	Nombre		Nombre		Nombre		Nombre
	Romana chica		Flor de lis sin protección		Cuello cuadrado		Cuello azteca
 <p>∅1/2", 5/8"</p>	Clave	 <p>∅1/2"</p>	Clave	 <p>∅1/2", 5/8"</p>	Clave	 <p>∅1/2"</p>	Clave
	258		280		256		251 V
	Nombre		Nombre		Nombre		Nombre
	Remate frances		Mexicana		Cuello napolitano		Medio cuello vertical
 <p>1", 1 1/4", 1 1/2", 2", 2 1/2", 3" y 4"</p>	Clave	 <p>∅1/2"</p>	Clave	 <p>1", 1 1/4", 1 1/2", 2", 2 1/2", 3" y 4"</p>	Clave	 <p>∅1/2", 5/8" ∅1/2", 5/8"</p>	Clave
	6058		251 H		3001		257
	Nombre		Nombre		Nombre		Nombre
	Tapón con bola		Medio cuello horizontal		Tapa sin bola		Cuello frances
 <p>∅1/2" ∅ 1/2", 5/8"</p>	Clave	 <p>∅1/2"</p>	Clave				
	242		226				
	Nombre		Nombre				
	Cuello redondo		Flecha diamante				






LÍNEA DE HOJAS DECORATIVAS





Amapola	Durazno	Barroco	Bugambilia	Eucalipto
11.6 x 6 cm	7 x 1.8 cm	CH: 20 x 6.4 cm GDE: 30 x 9 cm	9.6 x 4.7 cm	7.2 x 3 cm
				
Fresno	Olivo	Rosal	Limón	Higuera
6.7 x 4.7 cm	10 x 3.6 cm	5.5 x 1.7 cm	10.2 x 3.8 cm	19.5 x 19 cm
				
Hiedra	Maple	Viña	Flecha cupido	
8 x 6.5 cm	7.8 x 7 cm	8 x 6.5 cm	∅ 1/2	
				

LÍNEA DE FLORES DECORATIVAS


Rosa	Girasol	Botón de rosa	Jarrón	Alcatraz grande y chico
∅ 6.5 cm	∅ 10.8 cm	6.5 x 4.2 cm	CH: 16.4 x 11.5 cm GDE: 35 x 24.5 cm	CH: 12 x 7 cm GDE: 12 x 10.8 cm
				





LÍNEA COUNTRY

Apache	Cactus	Toro	Estrella	Gallo
25 x 16.9 cm	36.5 x 22 cm	12 x 9.5 cm	∅ 6, 12, 20 y 40 cm	13 x 12 cm
				



















Jinete	Herradura	Sombrero	Herradura de caballo
15 x 12 cm	CH: 12x12 cm G: 17x16cm	12 x 6 cm	60 y 80 cms
			

CHAPETONES DECORATIVOS



Con remache suelto grande	Con remache suelto chico	Combinado	Con remache integrado grande	Con remache integrado chico
∅ 3 3/4"	∅ 2 5/8"	∅ 3 3/4"	∅ 3 3/4"	∅ 2 5/8"
				

Mega	Estrella	Remache colonial	Concho
∅ 6 1/2"	∅ 3 1/2"	∅ 1 7/8"	3/4", 1", 1 1/4", 1 1/2", 2" Y 3"
			

HERRAJES DECORATIVOS


<p>Tapa laminada</p> <p>1", 1 1/4", 1 1/2" y 2"</p> 	<p>Nudo cruz</p> <p>4 x 3.8 cm</p> 	<p>Racimo de uva</p> <p>14 x 6.8 cm</p> 	<p>Cresta</p> <p>7.3 x 12.3 cm</p> 	<p>Retoño doble</p> <p>6.7 x 7 cm</p> 	<p>Retoño</p> <p>11.5 x 6.6 cm</p> 
<p>Sol pequeño #1</p> <p>∅ 9 cm</p> 	<p>Sol chico #2</p> <p>∅ 12.7 cm</p> 	<p>Sol mediano #3</p> <p>∅ 18 cm</p> 	<p>Sol grande #4</p> <p>∅ 40 cm</p> 	<p>Luna chica</p> <p>16 x 10.6 cm</p> 	<p>Luna grande</p> <p>40 x 27.4 cm</p> 
<p>Eclipse chico</p> <p>15.9 x 13.2 cm</p> 	<p>Eclipse grande</p> <p>∅ 40 cm</p> 	<p>Alas de ángel</p> <p>11.5 x 4.3 cm</p> 	<p>Alas de serafín</p> <p>18.5 x 8 cm</p> 	<p>Esfera una perforación</p> <p>3/4", 1", 1 1/2", 2" Y 3"</p> 	<p>Esfera doble perforación</p> <p>1 1/2" Y 2"</p> 

ANIMALES DECORATIVOS

<p>Mariposa</p> <p>10.5 x 9.5 cm</p> 	<p>León</p> <p>12.6 x 10. cm</p> 
--	---

Manija tubular	Balero para ventana radial	Placa perforada	Grapa
Izquierda y derecha		2", 3", 4", 5", 6", 8" y 10" Calibre 3/16	1 1/2"
			

Varilla roscada galv.	Resorte mosquitero galvanizado	Chapa de sobre poner montafacil
		Izquierda y derecha
		

Plato		
	Base curva	Base plana
	#1 ----- 2 5/8"	#5 ----- 5 5/8"
	#2 ----- 3 1/2"	#11 ----- 10"
	#3 ----- 4"	#12 ----- 1 1/2"
	#4 ----- 5 5/8"	#13 ----- 2"
	#6 ----- 4 1/2"	#14 ----- 3"
	#7 ----- 5"	#15 ----- 1"

BROCHE

Oreja de ratón
con dos tornillos



Perico



JALADERA

4 hoyos
Galvanizada



2 hoyos
Galvanizada



PORTA CHAPA

Doble

1 1/4 y 1 1/2



Sencillo

1 1/4 y 1 1/2



RUEDAS Y TEJUELOS EN ACERO DE GRADO ESPECIAL

Tejuelo para portón
abatible



Rueda con soporte y
suspensión 3" en V



Rueda a piso de carga
pesada en "V" de 4"



Rueda con soporte
alto soldable 3" en V



Rueda doble en "V"
con ruedas en 4"



Rueda a piso de carga
ligera en "V" de 3" y 4"

