

Rendiconto Gestionale - Mod. B

ONERI E COSTI	2024	2023
A) Costi ed oneri da attività di interesse generale		
1) Materie prime, sussidiarie, di consumo e di merci	5.646	8.764
2) Servizi	194.786	257.186
3) Godimento beni di terzi	68.220	79.275
4) Personale	362.001	327.121
5) Ammortamenti	-	-
5 bis) svalutazioni delle immobilizzazioni materiali ed immateriali	-	-
6) Accantonamenti per rischi ed oneri	-	-
7) Oneri diversi di gestione	999	1.300
8) Rimanenze iniziali	-	-
9) Accantonamento a riserva vincolata per decisione degli organi istituzionali	-	-
10) Utilizzo riserva vincolata per decisione degli organi istituzionali	-	-
Totale	631.653	673.647
B) Costi ed oneri da attività diverse		
1) Materie prime, sussidiarie, di consumo e di merci	-	-
2) Servizi	-	-
3) Godimento beni di terzi	-	-
4) Personale	-	-
5) Ammortamenti	-	-
5 bis) svalutazioni delle immobilizzazioni materiali ed immateriali	-	-
6) Accantonamenti per rischi ed oneri	-	-
7) Oneri diversi di gestione	-	-
8) Rimanenze iniziali	-	-
Totale	-	-
C) Costi e oneri da attività di raccolta fondi		
1) Oneri per raccolte fondi abituali	-	-
2) Oneri per raccolte fondi occasionali	-	-
3) Altri oneri	-	-
Totale	-	-
D) Costi e oneri da attività finanziarie e patrimoniali		
1) Su rapporti bancari	-	-
2) Su prestiti	-	-
3) Da patrimonio edilizio	-	-
4) Da altri beni patrimoniali	-	-
5) Accantonamenti per rischi ed oneri	-	-
6) Altri oneri	-	-
Totale	-	-
E) Costi e oneri di supporto generale		
1) Materie prime, sussidiarie, di consumo e di merci	7.221	9.980
2) Servizi	44.943	46.895
3) Godimento beni di terzi	24.182	19.091
4) Personale	59.427	74.464
5) Ammortamenti	9.115	14.921
5 bis) svalutazioni delle immobilizzazioni materiali ed immateriali	-	-
6) Accantonamenti per rischi ed oneri	-	-
7) Oneri diversi di gestione	24.930	23.917
8) Accantonamento a riserva vincolata per decisione degli organi istituzionali	-	-
9) Utilizzo riserva vincolata per decisione degli organi istituzionali	-	-
Totale	169.819	189.267
Totale oneri e costi	801.471	862.914

PROVENTI E RICAVI	2024	2023
A) Ricavi, rendite e proventi da attività di interesse generale		
1) Proventi da quote associative e apporti dei fondatori	5.160	-
2) Proventi dagli associati per attività mutuali	-	-
3) Ricavi per prestazioni e cessioni ad associati e fondatori	-	-
4) Erogazioni liberali	7.750	-
5) Proventi del 5 per mille	-	-
6) Contributi da soggetti privati	888.824	904.670
6.1) Contributi FUN ex art. 62 D.Lgs. 117/2017	882.676	902.484
6.2) Altri contributi da soggetti privati	6.148	2.186
7) Ricavi per prestazioni e cessioni a terzi	6.534	3.181
8) Contributi da enti pubblici	27.521	52.785
9) Proventi da contratti con enti pubblici	-	-
10) Altri ricavi, rendite e proventi	490	603
11) Rimanenze finali	-	-
Totale	936.278	961.239
Avanzo/disavanzo attività di interesse generale (+/-)	304.626	287.592
B) Ricavi, rendite e proventi da attività diverse		
1) Ricavi per prestazioni e cessioni ad associati e fondatori	-	-
2) Contributi da soggetti privati	-	-
3) Ricavi per prestazioni e cessioni a terzi	-	-
4) Contributi da enti pubblici	-	-
5) Proventi da contratti con enti pubblici	-	-
6) Altri ricavi, rendite e proventi	-	-
7) Rimanenze finali	-	-
Totale	-	-
Avanzo/disavanzo attività diverse (+/-)	-	-
C) Ricavi, rendite e proventi da attività di raccolta fondi		
1) Proventi da raccolte fondi abituali	-	-
2) Proventi da raccolte fondi occasionali	-	-
3) Altri proventi	-	-
Totale	-	-
Avanzo/disavanzo attività di raccolta fondi (+/-)	-	-
D) Ricavi, rendite e proventi da attività finanziarie e patrimoniali		
1) Da rapporti bancari	10.287	8.498
2) Da altri investimenti finanziari	-	-
3) Da patrimonio edilizio	-	-
4) Da altri beni patrimoniali	-	-
5) Altri proventi	-	-
Totale	10.287	8.498
Avanzo/disavanzo attività finanziarie e patrimoniali (+/-)	10.287	8.498
E) Proventi di supporto generale		
1) Proventi da distacco del personale	-	-
2) Altri proventi di supporto generale	-	-
Totale	-	-
Avanzo/disavanzo supporto generale (+/-)	- 169.819	- 189.267
Totale proventi e ricavi	946.565	969.737
Avanzo/disavanzo d'esercizio prima delle imposte (+/-)	145.094	106.823
Imposte	15.846	14.967
Avanzo/disavanzo d'esercizio (+/-)	129.247	91.856

Stato Patrimoniale - Mod. A

ATTIVO	2024	2023	Diff.
A) Quote associative o apporti ancora dovuti	-	-	-
B) immobilizzazioni:			
I - immobilizzazioni immateriali:			
1) costi di impianto e di ampliamento;	-	-	-
2) costi di sviluppo;	-	-	-
3) diritti di brevetto industriale e di utilizzazione delle opere dell'ingegn	-	-	-
4) concessioni, licenze, marchi e diritti simili;	-	-	-
5) avviamento;	-	-	-
6) immobilizzazioni in corso e acconti;	-	-	-
7) altre.	1.678	2.098	- 421
Totale	1.678	2.098	- 421
II - immobilizzazioni materiali:			
1) terreni e fabbricati;	-	-	-
2) impianti e macchinari;	-	511	- 511
3) attrezzature;	13.243	18.248	- 5.005
4) altri beni;	4.614	5.486	- 872
5) immobilizzazioni in corso e acconti;	-	-	-
Totale	17.857	24.245	- 6.388
III - immobilizzazioni finanziarie, con separata indicazione aggiuntiva, per ciascuna voce dei crediti, degli importi esigibili entro l'esercizio successivo:			
1) partecipazioni in:	-	-	-
a) imprese controllate;	-	-	-
b) imprese collegate;	-	-	-
c) altre imprese;	-	-	-
2) crediti:			
a) verso imprese controllate;	-	-	-
b) verso imprese collegate;	-	-	-
c) verso altri enti del Terzo settore;	-	-	-
d) verso altri;	-	-	-
3) altri titoli	-	-	-
Totale.	-	-	-
Totale immobilizzazioni.	19.535	26.343	- 6.808
C) Attivo circolante:			
I - rimanenze:			
1) materie prime, sussidiarie e di consumo;	-	-	-
2) prodotti in corso di lavorazione e semilavorati;	-	-	-
3) lavori in corso su ordinazione;	-	-	-
4) prodotti finiti e merci;	-	-	-
5) acconti.	-	-	-
Totale.	-	-	-
II - crediti, con separata indicazione aggiuntiva, per ciascuna voce, degli importi esigibili oltre			
1) verso utenti e clienti;	744	2.259	- 1.514
2) verso associati e fondatori;	-	-	-
3) verso enti pubblici;	53.072	24.209	- 28.863
4) verso soggetti privati per contributi;	-	-	-
5) verso enti della stessa rete associativa;	3.432	2.186	- 1.246
6) verso altri enti del Terzo settore;	-	-	-
7) verso imprese controllate;	-	-	-
8) verso imprese collegate;	-	-	-
9) crediti tributari;	-	1.537	- 1.537
10) da 5 per mille;	-	-	-
11) imposte anticipate;	-	-	-
12) verso altri.	3.397	3.137	- 260
Totale.	60.645	33.328	- 27.318
III - attività finanziarie che non costituiscono immobilizzazioni:			
1) partecipazioni in imprese controllate;	-	-	-
2) partecipazioni in imprese collegate;	-	-	-
3) altri titoli;	-	-	-
Totale.	-	-	-
IV - disponibilità liquide:			
1) depositi bancari e postali;	780.673	886.468	- 105.795
2) assegni;	-	-	-
3) danaro e valori in cassa;	1.033	1.457	- 424
Totale.	781.706	887.925	- 106.219
Totale attivo circolante.	842.351	921.252	- 78.901
D) Ratei e risconti attivi.	12.690	6.308	- 6.381
TOTALE ATTIVO	874.576	953.904	- 79.328

PASSIVO	2024	2023	Diff.
A) Patrimonio Netto:			
I - fondo di dotazione dell'ente;	162.975	162.975	-
II - patrimonio vincolato:			
1) riserve statutarie;	-	-	-
2) riserve vincolate per decisione degli organi istituzionali;	-	-	-
3) riserve vincolate destinate da terzi;	274.289	358.818	- 84.529
3.1) Fondo Unico FUN in attesa di destinazione FUN	274.289	358.818	- 84.529
3.2) Altre riserve vincolate destinate da terzi	-	-	-
Totale	274.289	358.818	- 84.529
III - patrimonio libero:			
1) riserve di utili o avanzi di gestione;	15.296	8.912	6.384
2) altre riserve;	-	-	-
Totale	15.296	8.912	6.384
IV - avanzo/disavanzo d'esercizio.			
1) Avanzo/disavanzo d'esercizio – Risorse proprie	15.080	6.384	8.695
2) Avanzo/disavanzo d'esercizio - FUN	114.168	85.471	28.696
Totale Avanzo/disavanzo dell'esercizio	129.247	91.856	37.392
Totale Patrimonio netto	581.808	622.560	- 40.753
B) fondi per rischi e oneri:			
1) per trattamento di quiescenza e obblighi simili;	-	-	-
2) per imposte, anche differite;	-	-	-
3) altri.	31.188	32.360	- 1.172
3.1) Fondo per Completamento azioni FUN	-	32.360	- 32.360
3.2) Fondo Rischi ed oneri futuri FUN	-	-	-
3.3) Altri fondi	31.188	-	31.188
Totale Fondi per rischi ed oneri	31.188	32.360	- 1.172
C) trattamento di fine rapporto di lavoro subordinato;	162.524	145.203	17.321
D) debiti, con separata indicazione aggiuntiva, per ciascuna voce, degli importi esigibili oltre l'esercizio successivo:			
1) debiti verso banche;	-	-	-
2) debiti verso altri finanziatori;	-	-	-
3) debiti verso associati e fondatori per finanziamenti;	-	-	-
4) debiti verso enti della stessa rete associativa;	-	-	-
5) debiti per erogazioni liberali condizionate;	-	-	-
6) acconti;	-	2.000	- 2.000
7) debiti verso fornitori;	35.968	77.318	- 41.350
8) debiti verso imprese controllate e collegate;	-	-	-
9) debiti tributari;	9.149	10.608	- 1.459
10) debiti verso istituti di previdenza e di sicurezza sociale;	13.019	15.856	- 2.837
11) debiti verso dipendenti e collaboratori;	18.635	18.627	8
12) altri debiti;	1.634	3.028	- 1.393
Totale Debiti	78.405	127.437	- 49.031
E) ratei e risconti passivi.			
1) Risconti passivi per contributi pluriennali FUN	19.535	26.343	- 6.808
2) Altri ratei e risconti passivi	1.115	-	1.115
TOTALE E) RATEI E RISCONTI PASSIVI	20.650	26.343	- 5.693
TOTALE PASSIVO	874.576	953.904	- 79.328



**CENTRO SERVIZI
PER IL TERRITORIO**
Solidarietà e Sussidiarietà

NOVARA-VCO

Relazione di Missione

Bilancio consuntivo 2024

Premessa

Il Bilancio Consuntivo 2024 del CST – Centro Solidarietà e Sussidiarietà - Servizi per il territorio, gestore del Centro di Servizio per il Volontariato Novara e VCO si compone dello Stato Patrimoniale, del Rendiconto Gestionale e della Relazione di Missione, redatti secondo gli schemi e le indicazioni contenute nel decreto del Ministero del lavoro e delle Politiche sociali del 5 marzo 2020 (Adozione della modulistica di bilancio degli enti del Terzo settore).

In merito alla forma degli schemi di bilancio si evidenzia che gli stessi sono stati redatti senza apportare modifiche rispetto a quelli previsti nel citato decreto 5 marzo 2020 fatto salvo per alcune integrazioni relative a specifiche voci di dettaglio inserite in ottemperanza quanto previsto dalla disciplina di sistema relativa ai Centri di Servizi per il Volontariato e, comunque, nel pieno rispetto dei limiti di flessibilità previsti nello stesso decreto ministeriale.

La presente Relazione di Missione si compone, oltre che della premessa, di tre capitoli:

- I dati generali dell'ente
- Il contenuto delle poste di bilancio
- l'andamento della gestione

Nel suo complesso il documento riporta tutte le informazioni previste nell'allegato 1 del decreto ministeriale 5 marzo 2020 se significative. Riporta inoltre tutte le specifiche informative previste dalla già citata disciplina di sistema relativa ai Centri di Servizi per il Volontariato. Per quanto non riportato nel presente documento e, in generale, per una maggiore comprensione delle attività svolte, si rimanda al Bilancio Sociale.

1. Informazioni Generali dell'ente

CST Novara VCO è un'associazione di associazioni (cosiddetta di secondo livello), è dotata di personalità giuridica e, per effetto dell'atto di fusione tra il CSVSS del VCO e il CSV Novara, ha dato continuità alla precedente attività volta al sostegno e alla qualificazione del volontariato organizzato delle due province mediante l'erogazione gratuita di servizi così come previsto dall'art. 15 della Legge 266/91.

Il CST è accreditato quale Centro di Servizio per il Volontariato delle province di Novara e del VCO, a decorrere dal 15 aprile 2021, ai sensi dell'art. 61 del CTS con provvedimento provvisorio dell'ONC (Organismo Nazionale di Controllo) del 30 marzo 2021.

Ha sede legale a Domodossola (VB) ed è iscritto al RUNTS (Registro Unico Nazionale Terzo Settore di cui all'art. 45 del CTS) nella sezione "Altri enti del terzo settore" dal 4 agosto 2022.

Il CST è costituito per il perseguimento, senza scopo di lucro, di finalità civiche, solidaristiche e di utilità sociale. In particolare, persegue lo scopo di promuovere, qualificare e sostenere l'attività e lo sviluppo degli Enti del Terzo Settore e del volontariato. Svolge inoltre attività di supporto tecnico, formativo ed informativo al fine di promuovere e rafforzare la presenza ed il ruolo dei volontari negli Enti del Terzo Settore.

Il CST Novara VCO garantisce la presenza delle seguenti sedi e sportelli territoriali:

- Domodossola con la sede legale
- Novara
- Borgomanero
- Verbania
- Omegna

Le attività del CST

Le attività che principalmente svolge Il CST sono riconducibili alle funzioni di Centro di Servizio per il Volontariato previste all'art. 63 del CTS, che realizza con l'impiego del FUN (Fondo Unico Nazionale) e con l'impiego di risorse di diversa provenienza. Per tali risorse il CST tiene contabilità separata ai sensi della lettera c) del comma 1 dell'art. 61 del CTS e ne dà evidenza nella presente Relazione di Missione.

Il CST Novara VCO svolge le seguenti attività di interesse generale:

- a) organizzazione e gestione di attività culturali, artistiche o ricreative di interesse sociale, incluse

attività, anche editoriali, di promozione e diffusione della cultura e della pratica del volontariato e delle attività di interesse generale di cui all' art. 5 del D.Lgs. 117/2017 (lettera i);

b) servizi strumentali ad enti del Terzo settore resi da enti composti in misura non inferiore al settanta per cento da enti del Terzo settore (lettera m);

c) promozione della cultura della legalità, della pace tra i popoli, della nonviolenza e della difesa non armata (lettera v);

d) promozione e tutela dei diritti umani, civili, sociali e politici, nonché' dei diritti dei consumatori e degli utenti delle attività di interesse generale di cui al presente articolo, promozione delle pari opportunità e delle iniziative di aiuto reciproco, incluse le banche dei tempi di cui all'articolo 27 della legge 8 marzo 2000, n. 53, e i gruppi di acquisto solidale di cui all'articolo 1, comma 266, della legge 24 dicembre 2007, n. 244 (lettera w);

CST può altresì esercitare attività diverse, purché' secondarie e strumentali rispetto alle attività principali. Tali attività sono esercitate da CST secondo criteri e limiti definiti dal relativo decreto del Ministro del Lavoro e delle Politiche sociali. Il CST può inoltre esercitare, al fine di finanziare le proprie attività di interesse generale, attività di raccolta fondi anche attraverso la richiesta a terzi di lasciti, donazioni e contributi di natura non corrispettiva nonché', anche in forma organizzata e continuativa, mediante sollecitazione al pubblico o attraverso la cessione o erogazione di beni o servizi di modico valore, impiegando risorse proprie e di terzi, inclusi volontari e dipendenti, nel rispetto dei principi di verità, trasparenza e correttezza nei rapporti con i sostenitori e il pubblico.

Per quanto riguarda le informazioni di dettaglio relative alle attività realizzate nel corso 2024 e ai collegamenti con gli altri Enti si rimanda al Bilancio sociale 2024.

Le finalità

Il CST Novara VCO si propone di svolgere attività di supporto tecnico, formativo ed informativo al fine di promuovere e rafforzare la presenza ed il ruolo dei volontari negli enti del Terzo settore.

Per la realizzazione di queste attività, dal momento dell'accreditamento da parte dell'Organismo Nazionale di Controllo (ONC) di cui all'art. 64 del D.Lgs. n. 117/2017, il CST esercita la funzione di Centro di Servizio per il Volontariato ed organizza, gestisce ed eroga servizi di supporto tecnico, formativo ed informativo senza distinzione tra enti associati ed enti non associati, e con particolare riguardo alle Organizzazioni di Volontariato nel rispetto e in coerenza con gli indirizzi strategici generali definiti dall'ONC.

A tal fine, svolge attività varie riconducibili alle seguenti tipologie di servizi:

1. servizi di promozione, orientamento e animazione territoriale, finalizzati a dare visibilità ai valori del volontariato e all'impatto sociale dell'azione volontaria nella comunità locale, a promuovere la crescita della cultura della solidarietà e della cittadinanza attiva in particolare tra i giovani e

nelle scuole, istituti di istruzione, di formazione ed università, facilitando l'incontro degli enti di Terzo settore con i cittadini interessati a svolgere attività di volontariato, nonché con gli enti di natura pubblica e privata interessati a promuovere il volontariato;

2. servizi di formazione, finalizzati a qualificare i volontari o coloro che aspirino ad esserlo, acquisendo maggiore consapevolezza dell'identità e del ruolo del volontario e maggiori competenze trasversali, progettuali, organizzative a fronte dei bisogni della propria organizzazione e della comunità di riferimento;
3. servizi di consulenza, assistenza qualificata ed accompagnamento, finalizzati a rafforzare competenze e tutele dei volontari negli ambiti giuridico, fiscale, assicurativo, del lavoro, progettuale, gestionale, organizzativo, della rendicontazione economico-sociale, della ricerca fondi, dell'accesso al credito, nonché strumenti per il riconoscimento e la valorizzazione delle competenze acquisite dai volontari medesimi;
4. servizi di informazione e comunicazione, finalizzati a incrementare la qualità e la quantità di informazioni utili al volontariato, a supportare la promozione delle iniziative di volontariato, a sostenere il lavoro di rete degli enti del Terzo settore tra loro e con gli altri soggetti della comunità locale per la cura dei beni comuni, ad accreditare il volontariato come interlocutore autorevole e competente;
5. servizi di ricerca e documentazione, finalizzati a mettere a disposizione banche dati e conoscenze sul mondo del volontariato e del Terzo settore in ambito nazionale, comunitario e internazionale;
6. servizi di supporto tecnico-logistico, finalizzati a facilitare o promuovere l'operatività dei volontari, attraverso la messa a disposizione temporanea di spazi, strumenti ed attrezzature.

Il CST Novara VCO nelle sue azioni non può prescindere dall'ascolto dei bisogni dei propri interlocutori (stakeholder). Nel 2024 grazie al coinvolgimento, con diverse metodologie qualitative e quantitative (incontri, questionari, interviste), soprattutto degli ETS accreditati, si è potuto continuare il lavoro fondamentale di analisi dei bisogni a supporto della programmazione dell'attività del 2025, i cui risultati saranno esplicitati nel prossimo bilancio sociale.

I principi

Nel compimento della propria azione il CST Novara VCO si impone di rispettare i principi di:

- **Qualità:** l'attività è svolta in modo da assicurare la migliore qualità possibile; qualità rilevata attraverso il coinvolgimento di utenti per la raccolta di suggerimenti/reclami. Nel corso del 2024, CST proseguirà con percorsi di rilevazione più puntuali.
- **Economicità:** il CST organizza e gestisce la propria attività e i propri servizi al minor costo possibile senza tuttavia lederne la qualità. Le procedure per gli acquisti di beni e servizi sono

definite nel Regolamento Economico, pubblicato sul sito internet, che contempla le procedure di selezione dei fornitori diversificate in ragione dell'importo della spesa programmata (a seguito di comparazione delle offerte, a parità di fornitura viene scelto il fornitore più economico).

- Territorialità e prossimità: oltre alle sedi di Domodossola e Novara sono previsti una rete di sportelli territoriali (Borgomanero, Omegna, Verbania) per favorire l'accesso diretto ai servizi a tutti gli enti. Tutte le sedi inoltre sono dotate di postazioni per web conference.
- Universalità: CST offre pari opportunità di accesso, agendo per raggiungere il maggior numero possibile di beneficiari, compatibilmente alle risorse disponibili e ai principi di erogazione dei servizi secondo le modalità e i limiti previsti dalla Carta dei Servizi.
- Integrazione: CST coopera con vari enti, istituzioni ed attori del territorio di riferimento e con gli altri CSV della stessa regione. Dal 2020 è socio di CSV.net e nel dicembre 2022 è stata costituita la confederazione dei CSV Piemontesi.
- Pubblicità e trasparenza: CST punta alla completezza e chiarezza nei processi comunicazione. Rende nota l'offerta dei servizi alla platea dei propri destinatari attraverso la Carta dei servizi e la propria attività attraverso il sito web (www.ciesseti.eu), i canali social, format tv, ufficio stampa e vario materiale informativo.

Sotto il profilo fiscale il CST, pur essendo titolare di partita IVA e pur svolgendo attività di natura commerciale, registra per l'esercizio 2024 un volume di entrate commerciali nettamente inferiore a quelle di natura istituzionale. Durante l'esercizio 2024 il CST non ha realizzato attività diverse di cui all'art. 6 del CTS.

I soci

Possono essere soci di CST le Organizzazioni di Volontariato e gli altri Enti del Terzo Settore, con sede legale o operativa nelle province di Novara e del VCO, così come definiti dal D.Lgs. n. 117/2017 e successive modifiche e integrazioni (esclusi quelli costituiti in una delle forme del Libro V del Codice civile), che ne facciano richiesta in forma scritta.

Al 31/12/2024 il numero di associati è pari 194 organizzazioni. Di queste 180 sono organizzazioni di volontariato, 8 Associazioni di Promozione Sociale e 6 Onlus. Nel rispetto del "principio di universalità, non discriminazione e pari opportunità di accesso" definito alla lettera d) del comma 3 dell'art. 63 del CTS ("i servizi devono essere organizzati in modo tale da raggiungere il maggior numero possibile di beneficiari; tutti gli aventi diritto devono essere posti effettivamente in grado di usufruirne, anche in relazione al principio di pubblicità e trasparenza") il CST non prevede differenziazioni tra enti soci ed enti non soci in merito alla quantità e alla qualità dei servizi offerti. Tale principio viene rispettato sia per quanto concerne i servizi e le attività effettuate con l'impiego del FUN sia per i servizi e le attività realizzate con l'impiego di risorse di diversa provenienza. Durante il 2024 sono state effettuate due

assemblee dei soci alle quali hanno partecipato rispettivamente 81 e 40 organizzazioni socie.

Gli organi sociali

Gli organi sociali di CST sono democraticamente eletti dall'Assemblea e le cariche sono ricoperte a titolo gratuito.

Il Consiglio Direttivo di CST è composto da 10 membri eletti dall'Assemblea dei soci, il cui mandato triennale scadrà nel 2027, con l'approvazione del bilancio 2026.

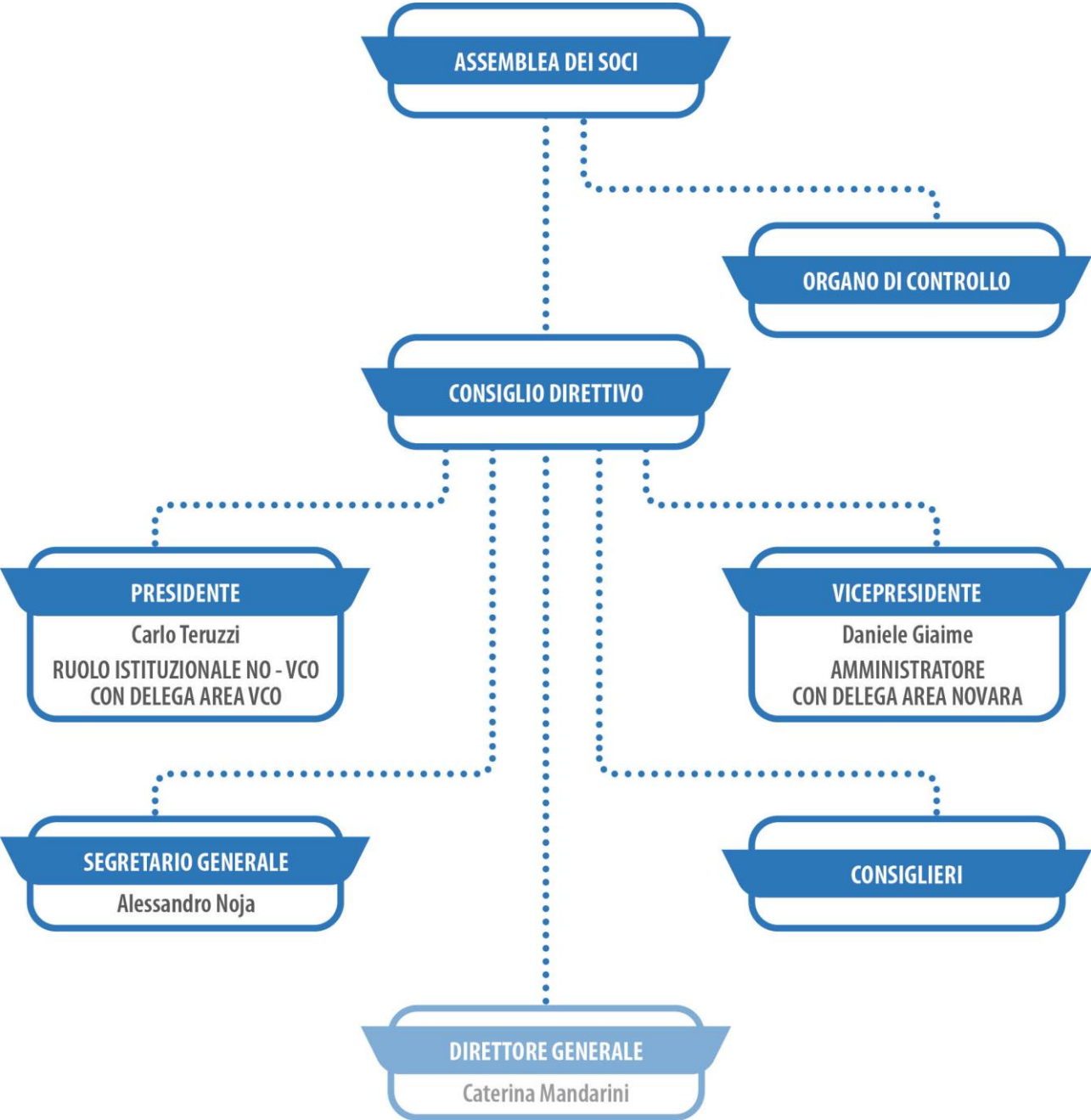
Consiglieri:

Carlo Teruzzi (Presidente), Daniele Giaime (Vice Presidente), Alessandro Noja (Segretario Generale), Romina Bravi (Consigliere), Augusto Quaretta (Consigliere), Paolo Micotti (Consigliere), Pier Luigi Reula (Consigliere), Giuseppina Gambaro (Consigliere), Paolo Usellini (Consigliere) Sergio Vercelli (Consigliere).

Organo di Controllo: Elisabetta Cremonini (Presidente nominata dall'OTC), Cosimo Forlenza (volontario eletto dall'Assemblea dei soci), Paolo Peruzzo (volontario eletto dall'Assemblea dei soci).

Anche il mandato dell'Organo di controllo scadrà nel 2027, con l'approvazione del bilancio 2026.

ORGANIGRAMMA



La Struttura

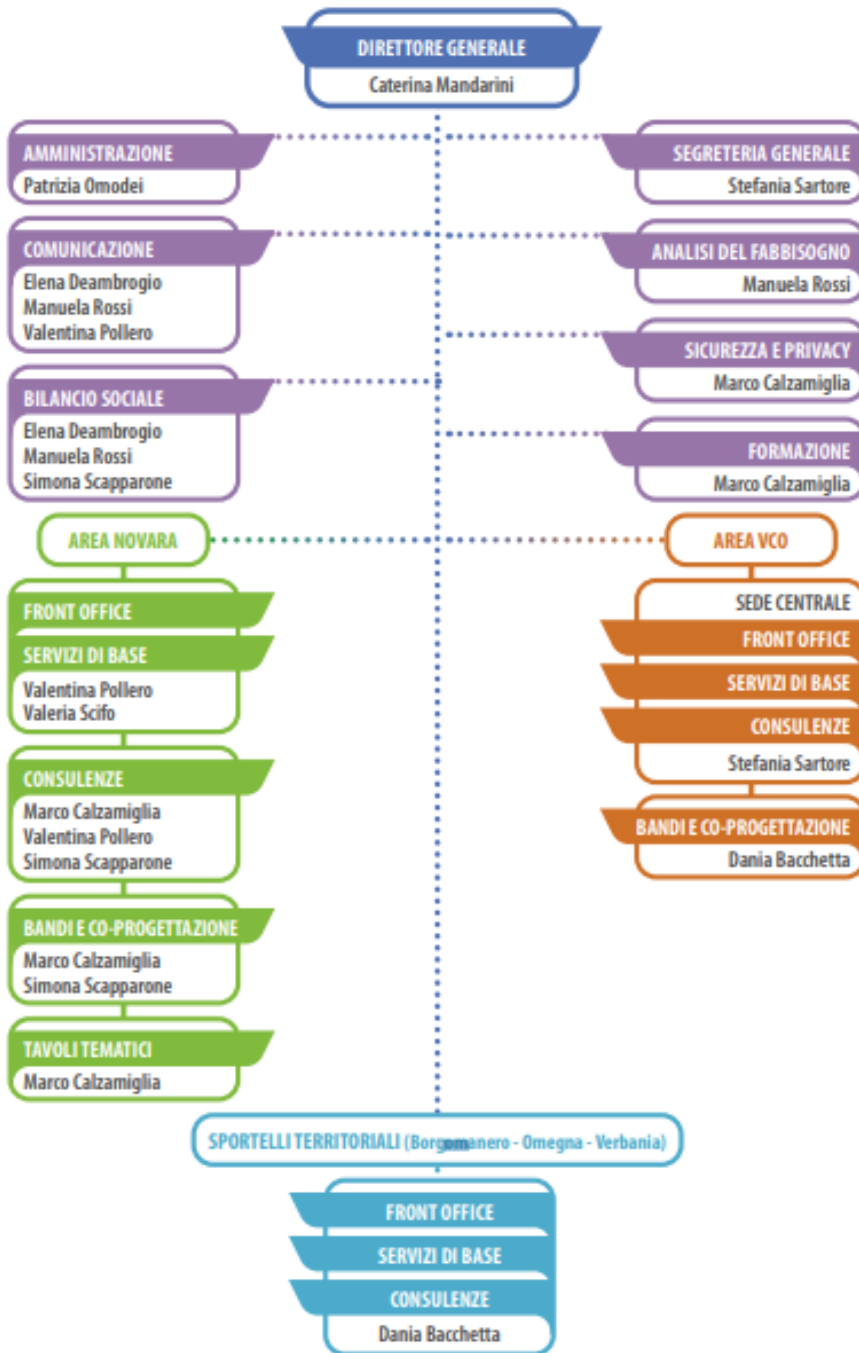
Lo staff è composto da 10 dipendenti (full-time: 7; part-time: 3) di cui 5 laureati e 5 diplomati; l'età media del personale in servizio è di circa 47 anni. Si riporta di seguito la declinazione analitica delle risorse umane con indicazione delle mansioni svolte.

Caterina Mandarini (direttore), Simona Scapparone (coordinatrice sede Novara, consulenza specialistica e progetti), Stefania Sartore (segreteria generale, addetta servizi, consulenze e orientamento), Dania Bacchetta (addetta servizi, scuola volontariato, progetti), Patrizia Omodei (addetta amministrazione), Marco Calzamiglia (formazione, tavoli territoriali, progetti scuola), Elena Deambrogio (addetta comunicazione CST e consulenza comunicazione ed eventi), Manuela Rossi (social media manager, trasmissione tv, ufficio stampa, analisi del fabbisogno, progetti), Valentina Pollero (addetta servizi e orientamento, grafica), Schifo Valeria (sportello digitalizzazione, segreteria, assistenza RUNTS).

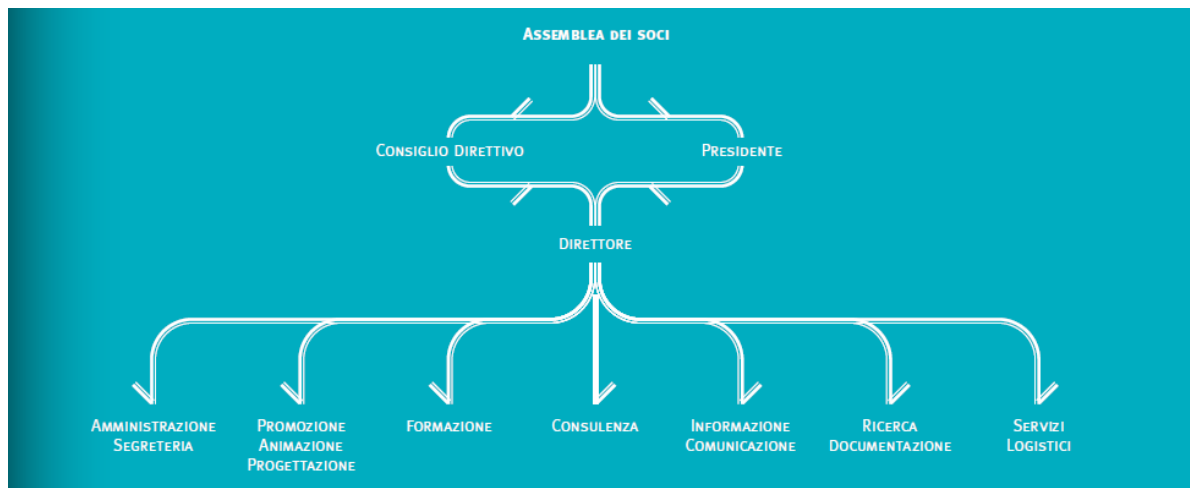
N° 3 consulenti esterni, ad integrazione del personale in servizio, svolgono le proprie attività nei seguenti ambiti: lavoro ed elaborazione paghe/contributi e supporto contabilità/bilancio (Studio Monti), RSPP (Studio Erregi), medicina del lavoro (dott. Folini).

La scelta dei consulenti e dei fornitori esterni avviene in osservanza delle disposizioni contenute nel regolamento economico che definisce l'iter procedurale per il conferimento degli incarichi.

Persone che operano per l'ente



Sintesi organizzazione del CST



2. Illustrazione delle poste di bilancio

Nel presente capitolo della Relazione di Missione vengono illustrati i principali contenuti delle poste dello Stato Patrimoniale e del Rendiconto Gestionale per fornire un quadro informativo chiaro al lettore del bilancio.

Come riportato in premessa gli schemi di Stato Patrimoniale e di Rendiconto Gestionale che compongono il bilancio consuntivo 2024 del CST sono conformi a quelli previsti nel decreto del Ministero del lavoro e delle politiche sociali del 5 marzo 2020 destinati ai cosiddetti "Enti del Terzo Settore non commerciali". Sono state aggiunte delle sotto voci specifiche agli schemi solo laddove si è ritenuto necessario per esprimere con maggior chiarezza alcune poste tipiche della gestione dei Centri di Servizio per il Volontariato nel rispetto:

- a) dei limiti di flessibilità previsti dal citato decreto;
- b) dei contenuti dei documenti emanati dall'Organismo Nazionale di Controllo e da CSVnet (Coordinamento nazionale dei Centri di Servizio per il volontariato) che integrano disciplina di sistema¹.

Non sono state apportate eliminazioni o accorpamenti delle voci di bilancio previste negli schemi ministeriali.

Per la redazione del bilancio di esercizio sono stati seguiti i principi contabili nazionali in quanto compatibili con l'assenza dello scopo di lucro e con le finalità civiche, solidaristiche e di utilità sociale del CST. Inoltre, si è tenuto conto dei contenuti dello specifico principio contabile n. 35 emanato a febbraio 2022 dall'OIC (Organismo Italiano di Contabilità) appositamente per gli Enti del Terzo Settore.

2.1 I contenuti dello Stato Patrimoniale

Lo Stato Patrimoniale di CST riporta in dettaglio il complesso delle attività, delle passività e del Patrimonio netto dell'associazione al 31 dicembre 2024 con l'esplicitazione del valore delle componenti patrimoniali e finanziarie in ordine crescente di liquidità (sezione dell'attivo) e di esigibilità (sezione del passivo).

2.1.1 La sezione dell'Attivo

B) IMMOBILIZZAZIONI

I - IMMOBILIZZAZIONI IMMATERIALI

Sono iscritte al costo di acquisto o di produzione, comprensivo degli oneri accessori ed ammortizzate per il periodo della loro prevista utilità futura ed esposte al netto degli ammortamenti effettuati ne corso degli esercizi. Tali costi sono ammortizzati in un periodo di **cinque**.

Segue l'illustrazione dei criteri di ammortamento adottati per le varie voci delle Immobilizzazioni immateriali:

- Altre pluriennali 20 %

II - IMMOBILIZZAZIONI MATERIALI

Sono iscritte al costo di acquisto o di produzione. Nel costo sono compresi gli oneri accessori e i costi diretti e indiretti per la quota ragionevolmente imputabile al bene.

Le immobilizzazioni sono ammortizzate in ogni esercizio sulla base di aliquote economico - tecniche determinate in relazione alle residue possibilità di utilizzazione dei beni. Nel caso in cui, indipendentemente dall'ammortamento già contabilizzato, risulti una perdita durevole di valore, l'immobilizzazione viene corrispondentemente svalutata; se in esercizi successivi vengono meno i presupposti della svalutazione viene ripristinato il valore originario.

I costi di manutenzione aventi natura ordinaria sono addebitati integralmente al conto economico.

I costi di manutenzione aventi natura incrementativa sono attribuiti ai cespiti cui si riferiscono ed ammortizzati in relazione alle residue possibilità di utilizzo degli stessi.

- Costruzioni leggere	10,00%
- Impianti generici	10,00%
- Impianti di allarme	30,00%
- Impianti interni spec.	25,00%
- Attrezzatura	15,00%
- Arredamento	15,00%
- Macchine d'ufficio elettroniche	20,00%
- Mobili e macchine d'ufficio	12,00%

IMMOBILIZZAZIONI IMMATERIALI

Le Immobilizzazioni Immateriali alla data del 31.12.2024 sono pari a **€ 1.677,64**

Sono iscritte al costo storico d'acquisto e/o produzione ed esposte al netto degli ammortamenti effettuati nel corso degli esercizi.

La composizione delle singole voci e dei movimenti è così rappresentata:

<i>Descrizione</i>	<i>Ripresa saldi 01/01/2024</i>	<i>Acquisti 2024</i>	<i>Alienazioni 2024</i>	<i>Quota Amm.to 2024</i>	<i>Fondo Amm.to 2024</i>	<i>Valore Finale 31.12.2024</i>
Spese di manutenzione	2.098,32	0	0	420,68	841,36	1.677,64
Totali	2.098,32	0	0	420,68	841,36	1.677,64

IMMOBILIZZAZIONI MATERIALI

Le Immobilizzazioni materiali nette sono pari a **€ 17.857,40**

La composizione delle singole voci e dei movimenti è così rappresentata:

<i>Descrizione</i>	<i>Ripresa saldi 01/01/2024</i>	<i>Acquisti 2024</i>	<i>Alienazioni 2024</i>	<i>Quota di Ammort.to 2024</i>	<i>Tot. Fondo Amm.to. al 31.12.2024</i>	<i>Valore Finale 31.12.2024</i>
Impianti	7.259,00	0		510,87	7.259,00	0
Attr. generica	20.627,98	0		0	18.729,30	0
Mobili Arredi	67.232,28	0		701,70	59.745,83	4.444,07
Beni Inf. 567,67 euro	33.573,05	149,00		149,00	33.722,05	0
Tel Mobile	4.762,55	0		170,00	4.592,55	170,00
Macchine Ufficio	65.481,48	2.158,18		3.576,43	44.449,91	7.290,74
Attrezz specifica	18.239,04	0		3.586,69	6.614,25	5.952,59

<i>Descrizione</i>	<i>Ripresa saldi 01/01/2024</i>	<i>Acquisti 2024</i>	<i>Alienazioni 2024</i>	<i>Quota di Ammort.to 2024</i>	<i>Tot. Fondo Ammort. al 31.12.2024</i>	<i>Valore Finale 31.12.2024</i>
Autoveicoli	73.449,00				73.449,00	0
TOT	290.624,38	2.307,18		8.694,43	248.561,89	17.857,40

C) I Crediti

I crediti sono iscritti in bilancio al loro valore presumibile di realizzazione che nel caso specifico corrispondono al nominale.

I) Crediti di durata residua superiore a cinque anni

Non presenti

D) ATTIVO CIRCOLANTE

Disponibilità liquide

La voce "Depositi bancari e postali" riporta il saldo banca al 31 dicembre 2024 dei conti correnti e delle carte prepagate intestate a CST. Si tratta dei saldi contabili liquidi comprensivi degli interessi riconosciuti e delle spese di tenuta conto.

Depositi bancari e postali	887.924,78
Banca Popolare di Novara	330.580,03
Intesa S. Paolo	450.079,40
Carta prepagata Intesa S.Paolo	13,59
Denaro e valori in cassa	1.032,89

E) RATEI E RISCONTI ATTIVI

In questo raggruppamento sono riepilogate le operazioni attive a cavallo dei due esercizi riferite ad oneri di competenza. La voce Risconti Attivi comprende l'ammontare degli oneri di competenza 2025 la cui manifestazione monetaria ha trovato origine nel corso dell'esercizio 2024 e che quindi vengono rinviati all'esercizio successivo.

La Sezione del Passivo e del Patrimonio Netto

A) Patrimonio Netto

Il raggruppamento comprende il riepilogo delle risorse economiche che CST può annoverare come patrimonio associativo netto.

Il Patrimonio netto è stato diviso in due distinte sezioni in ordine alla destinazione del patrimonio stesso.

I -“Fondo di dotazione dell’Ente” la dotazione patrimoniale dell’Ente costituita da risorse extra FUN.

II -“Patrimonio Vincolato” è costituito esclusivamente da fondi vincolati da terzi.

III – “Fondo rischi e oneri” è costituito esclusivamente dal Fondo 3.1

3.1“Fondo risorse in attesa di destinazione” (euro 274.289,27): il fondo riporta il valore dei residui liberi FUN nelle disponibilità del CSV alla data del 31/12/2024. Si tratta del valore dei contributi FUN attribuiti in favore del CSV e non utilizzati alla data del 31/12/2024 riferite ad azioni concluse o non realizzate per le quali sono state registrate economie rispetto al valore programmato ed ammesso a finanziamento parte dell’OTC. Si segnala che, in questo fondo, alla data del 31/12/2024, non sono state riportate le somme derivanti dalle economie registrate sui fondi FUN relativamente alla gestione 2024, in quanto tale valore (euro 114.168.00) è stato inserito alla voce “IV Avanzo/disavanzo di esercizio” dello Stato Patrimoniale nel rispetto delle modalità di trattamento dell’avanzo FUN previste nei documenti integrativi della disciplina di sistema dei CSV. L’importo delle economie su fondi FUN registrate nel corso dell’esercizio 2024 confluirà nel Fondo Risorse in attesa di destinazione al momento dell’approvazione del bilancio consuntivo 2024 da parte dell’Assemblea dei soci.

III **“Patrimonio Libero”** è il patrimonio disponibile di pertinenza di CST. Esso è dato dai risultati della gestione diversa da quella imputabile alla gestione del Centro di Servizio per il Volontariato conseguita negli esercizi precedenti.

IV **“Risultato di gestione dell’esercizio”** (euro 129.248,00) rappresenta la somma algebrica dei proventi e degli oneri di competenza 2024 così come esposti analiticamente nel Rendiconto Gestionale, del quale tale voce rappresenta il risultato finale.

Il risultato di esercizio è composto dalla somma algebrica di due distinte gestioni (ai sensi del CTS art. 62 c. 12): gestione del FUN e gestione delle risorse diverse dal FUN (c.d. Extra FUN).

La gestione del FUN (“Avanzo/disavanzo dell’esercizio – FUN”), per la sua natura di finanziamento vincolato per legge alle attività CSV, non è nella libera disponibilità dell’Ente e pertanto, a seguito dell’approvazione del bilancio da parte dell’assemblea, il suo specifico risultato di gestione sarà portato ad incremento del Fondo risorse in attesa di destinazione FUN (voce A II 3.1). Esso è dato

dalla differenza dei contributi FUN assegnati per la realizzazione del programma ammesso a finanziamento dall'OTC e gli oneri sostenuti sulle azioni/attività concluse al 31/12/2024 (Economie).

b) FONDO PER RISCHI E ONERI FUTURI

Nessun fondo

c) – ALTRI FONDI

L'aggregazione comprende al suo interno sia fondi di provenienza FUN che fondi di provenienza extra FUN.

La voce "3.1) Fondo per completamento azioni FUN" (euro 31.188,00) comprende il valore dei contributi ex art. 62 D.Lgs. n. 117/2017 attribuiti in favore del CST e non utilizzati alla data del 31/12/2024 ma che verranno utilizzati nell'anno 2025 per il completamento delle azioni previste nel programma 2024. Il Fondo completamento azioni è stato incrementato al 31/12/2024 attraverso una rettifica ai proventi FUN per la quota non utilizzata nell'anno e che, per il principio di correlazione proventi ed oneri, è stata allocata al fondo per essere utilizzata nell'esercizio 2025.

d) FONDO TRATTAMENTO DI FINE RAPPORTO DI LAVORO SUBORDINATO

Il fondo trattamento di fine rapporto corrisponde all'importo integrale delle competenze maturate a favore dei dipendenti con l'applicazione delle vigenti disposizioni. La passività è soggetta a rivalutazione a mezzo di indici. L'importo accantonato al fondo è pari a euro 162.523,96 l'importo di competenza annuale è pari a euro 23.062,55.

A questo proposito vi precisiamo che la forza lavoro, al 31.12.2024, è costituita da n.10 unità. L'importo iscritto nel fondo rappresenta il debito maturato al 31 dicembre 2024 nei confronti del personale dipendente calcolato a norma di legge e nel rispetto del CCNL di settore (Uneba).

E) DEBITI

Questo raggruppamento comprende la totalità dei debiti che gravano sull'Associazione nei confronti di soggetti diversi la cui esigibilità è prevista nel corso dell'esercizio 2025 (debiti a breve scadenza).

- l) La voce **Debiti V/Fornitori** riporta la totalità dei debiti di CST al 31/12/24 relativi all'acquisizione di beni e servizi. Tali debiti trovano giustificazione nelle corrispondenti fatture commerciali (o equivalenti documenti contabili) che alla data del 31/12/24 risultavano ancora da liquidare per un importo complessivo di euro 19.870,97. A questo importo si aggiunge il valore delle fatture da

ricevere pari ad euro 16.097,08 relativo a beni e servizi acquisiti durante l'esercizio per i quali alla data del 31 dicembre 2024 non era ancora pervenuta la relativa fattura commerciale, o equivalente documento contabile, ma il cui ammontare è quantificabile in maniera certa.

II) La voce **Debiti Tributarî** (euro 9.149,24) riporta il totale delle somme dovute all'erario per le ritenute IRPEF operate sulle retribuzioni e compensi dei lavoratori dipendenti, dei collaboratori coordinati e continuativi, dei liberi professionisti e dei prestatori occasionali, oltre all'imposta sostitutiva dell'11% sulla rivalutazione del TFR. Tali somme sono state versate all'erario nei termini di legge nel corso dei primi mesi del 2025.

III) La voce **Debiti V/istituti di previdenza e di sicurezza sociale** (euro 13.019,04) riporta la totalità delle somme dovute all'INPS e all'INAIL relative alle retribuzioni e compensi riconosciuti ai lavoratori dipendenti, ai collaboratori a progetto e ai prestatori occasionali. Tali somme sono state versate ai rispettivi Istituti nei termini di legge nel corso dei primi mesi del 2025.

IV) La voce **Debiti V/Dipendenti** (euro 18.635,00) riporta il saldo delle somme dovute ai lavoratori dipendenti relativamente agli stipendi netti del mese di dicembre 2024 e dei relativi rimborsi spese, liquidati nel mese di gennaio 2025.

V) La voce **Altri Debiti** (euro 1.634,13) ha valenza residuale, si segnalano al suo interno, gli importi dovuti per il fondo TFR complementare e per le trattenute sindacali dei lavoratori dipendenti.

a. RATEI E RISCONT PASSIVI

In questo raggruppamento sono riepilogate le operazioni passive a cavallo dei due esercizi riferite ad oneri di competenza.

La voce “**Risconti passivi per contributi pluriennali FUN**” (euro 19.535,04) riporta il valore dei proventi FUN utilizzati per l’acquisto delle immobilizzazioni Immateriali e materiali rinviati agli esercizi successivi per il principio di competenza economica. Si tratta della quota di contributi corrispondente al valore netto delle immobilizzazioni immateriali e materiali acquisite con il FUN che verrà utilizzata negli esercizi successivi a copertura dei futuri costi di ammortamento degli stessi beni (principio di correlazione proventi/oneri). L’apostamento di tale valore tra i risconti passivi è stato effettuato nel rispetto di quanto previsto dai documenti integrativi della disciplina di sistema dei CSV. Tale posta di bilancio, già introdotta nel bilancio 2022, sostituisce il “Fondo Immobilizzazioni vincolate alle funzioni CSV” utilizzato negli anni precedenti.

2.1 I contenuti del Rendiconto Gestionale

Il Rendiconto Gestionale rappresenta il risultato di gestione di CST conseguito nell'esercizio 2024, attraverso la contrapposizione dei proventi ai relativi oneri sostenuti per lo svolgimento delle proprie attività.

L'obiettivo del prospetto è quindi quello di fornire informazioni circa la provenienza e le modalità di impiego delle risorse economiche del periodo, fornendo al tempo stesso chiavi di lettura del quadro complessivo delle scelte strategiche e delle modalità di gestione dell'Associazione.

Per agevolare la comprensione delle poste di bilancio di seguito se ne riporta la descrizione del contenuto.

2.1.1 La sezione dei Proventi

PROVENTI E RICAVI	2024	2023
A) Ricavi, rendite e proventi da attività di interesse generale		
1) Proventi da quote associative e apporti dei fondatori	5.160	-
2) Proventi dagli associati per attività mutuali	-	-
3) Ricavi per prestazioni e cessioni ad associati e fondatori	-	-
4) Erogazioni liberali	7.750	-
5) Proventi del 5 per mille	-	-
6) Contributi da soggetti privati	888.824	904.670
6.1) Contributi FUN ex art. 62 D.Lgs. 117/2017	882.676	902.484
6.2) Altri contributi da soggetti privati	6.148	2.186
7) Ricavi per prestazioni e cessioni a terzi	6.534	3.181
8) Contributi da enti pubblici	27.521	52.785
9) Proventi da contratti con enti pubblici	-	-
10) Altri ricavi, rendite e proventi	490	603
11) Rimanenze finali	-	-
Totale	936.278	961.239
Avanzo/disavanzo attività di interesse generale (+/-)	304.626	287.592
B) Ricavi, rendite e proventi da attività diverse		
1) Ricavi per prestazioni e cessioni ad associati e fondatori	-	-
2) Contributi da soggetti privati	-	-
3) Ricavi per prestazioni e cessioni a terzi	-	-
4) Contributi da enti pubblici	-	-
5) Proventi da contratti con enti pubblici	-	-

6) Altri ricavi, rendite e proventi	-	-
7) Rimanenze finali	-	-
Totale	-	-
Avanzo/disavanzo attività diverse (+/-)	-	-
C) Ricavi, rendite e proventi da attività di raccolta fondi		
1) Proventi da raccolte fondi abituali	-	-
2) Proventi da raccolte fondi occasionali	-	-
3) Altri proventi	-	-
Totale	-	-
Avanzo/disavanzo attività di raccolta fondi (+/-)	-	-
D) Ricavi, rendite e proventi da attività finanziarie e patrimoniali		
1) Da rapporti bancari	10.287	8.498
2) Da altri investimenti finanziari	-	-
3) Da patrimonio edilizio	-	-
4) Da altri beni patrimoniali	-	-
5) Altri proventi	-	-
Totale	10.287	8.498
Avanzo/disavanzo attività finanziarie e patrimoniali (+/-)	10.287	8.498
E) Proventi di supporto generale		
1) Proventi da distacco del personale	-	-
2) Altri proventi di supporto generale	-	-
Totale	-	-
Avanzo/disavanzo supporto generale (+/-)	- 169.819	- 189.267
Totale proventi e ricavi	946.565	969.737
Avanzo/disavanzo d'esercizio prima delle imposte (+/-)	145.094	106.823
Imposte	15.846	14.967
Avanzo/disavanzo d'esercizio (+/-)	129.247	91.856

A. Proventi da Attività di Interesse generale

In questa sezione sono stati inseriti i proventi di competenza registrati nel corso dell'esercizio 2024 che si riferiscono esclusivamente allo svolgimento delle attività di interesse generale

previste nello statuto di CST. La quasi totalità dei proventi si riferisce, in particolare, allo svolgimento delle attività realizzate nell'ambito delle funzioni di Centro di Servizio per il Volontariato delle province di Novara e VCO.

La voce “6) Contributi da soggetti privati è così formata:

“Contributi FUN ex art. 62 D.Lgs. 117/2017” (euro 882.676,35): In questo raggruppamento sono stati inseriti i proventi di competenza derivanti dai contributi ex art. 62 D.Lgs. n. 117/2017 (Fondo Unico Nazionale) assegnati dall’OTC, a copertura degli oneri di competenza dell’esercizio 2024.

I valori riportati nelle singole poste di bilancio si riferiscono alle diverse destinazioni delle risorse attribuite ed utilizzate nel corso dell’esercizio 2024. I valori sono iscritti in bilancio al netto dei residui finali vincolati e al netto delle componenti patrimoniali così come di seguito dettagliato. Il valore riportato nel Rendiconto gestionale rappresenta quindi l’entità dei contributi di competenze dell’esercizio. La quota non utilizzata alla data del 31/12/2024 dei contributi attribuiti in favore del CSV è stata rinviata all’esercizio successivo attraverso la tecnica del risconto passivo ed allocata “Fondo per completamento azioni FUN”

Attribuzione annuale	673.507,96
(+) Risorse vincolate da anni precedenti	32.360,20
(+) Risorse non vincolate da anni precedenti	170.000,00
(-) Contributi pluriennali - utilizzati per l'acquisto dei beni in C/Capitale	-2.307,18
(+) Contributi pluriennali - quota competenza anno Corrente	9.115,37
(-) Residui finali vincolati per completamento azioni	0

“Altri contributi da soggetti privati” (euro 6.147,61): In questo raggruppamento sono stati inseriti i proventi di competenza dell’esercizio relativi a contributi diversi dal FUN attribuiti in favore del CST da parte di soggetti giuridici privati per la realizzazione di specifici programmi e progetti i cui contenuti rientrano tra le attività di interesse generale svolte dal CSV di Novara e del VCO (nello specifico troviamo 2.500 eu di contributo della Fondazione VCO e 3.647,61 eu di CSV.net per attività di comunicazione e report sociale).

La voce 7) “Ricavi per prestazioni e cessioni a terzi” (euro 6.533,72) riporta il valore dei servizi resi a terzi nell’ambito dell’attività commerciale svolta da CST. Nel dettaglio i proventi si riferiscono ad attività consulenziale principalmente a enti non profit non accreditati e a soggetti terzi. (es. enti locali).

La voce 8) “Contributi da enti pubblici” (euro 27.520,74,00) riporta i proventi di competenza dell’esercizio relativi a contributi diversi dal FUN attribuiti in favore del CST da parte di Enti Pubblici per la realizzazione di specifici programmi e progetti i cui contenuti rientrano tra le attività di interesse generale svolte dal CSV. Nello specifico rientrano la quota di ricavi di competenza annuale del progetto “Novara facile” pari a 19.016 euro e la quota del Comune di Novara per i tavoli di animazione ed il Villaggio della solidarietà pari a 4.500 eu ed il contributo dell’ASL per protocollo tavoli.

La voce 10) **“Altri ricavi, rendite e proventi”** (euro 466,38,00) ha valenza residuale, è costituito dalle entrate sulla vendita del pacchetto gestionale Veryfico.

J) Ricavi, rendite e proventi da attività finanziarie e patrimoniali

La voce riporta il valore degli interessi attivi netti maturati sui C/C bancari detenuti da CST.

2.1.2 La sezione degli Oneri

A. Oneri da attività di interesse generale

In questa sezione sono stati inseriti gli oneri di competenza registrati nel corso dell'esercizio 2024 che si riferiscono alla realizzazione delle attività di interesse generali previste nello statuto di CST. Le attività svolte si riferiscono quasi esclusivamente alle funzioni di CSV. Nel rispetto dei contenuti dello schema previsto dal decreto ministeriale 5 marzo 2020 gli oneri di questa aggregazione sono divisi per natura secondo le seguenti voci:

ONERI E COSTI	2024	2023
A) Costi ed oneri da attività di interesse generale		
1) Materie prime, sussidiarie, di consumo e di merci	5.646	8.764
2) Servizi	194.786	257.186
3) Godimento beni di terzi	68.220	79.275
4) Personale	362.001	327.121
5) Ammortamenti	-	-
5 bis) svalutazioni delle immobilizzazioni materiali ed immateriali	-	-
6) Accantonamenti per rischi ed oneri	-	-
7) Oneri diversi di gestione	999	1.300
8) Rimanenze iniziali	-	-
9) Accantonamento a riserva vincolata per decisione degli organi istituzionali	-	-
10) Utilizzo riserva vincolata per decisione degli organi istituzionali	-	-
Totale	631.653	673.647
B) Costi ed oneri da attività diverse		
1) Materie prime, sussidiarie, di consumo e di merci	-	-
2) Servizi	-	-
3) Godimento beni di terzi	-	-
4) Personale	-	-
5) Ammortamenti	-	-
5 bis) svalutazioni delle immobilizzazioni materiali ed immateriali	-	-
6) Accantonamenti per rischi ed oneri	-	-
7) Oneri diversi di gestione	-	-
8) Rimanenze iniziali	-	-
Totale	-	-
C) Costi e oneri da attività di raccolta fondi		
1) Oneri per raccolte fondi abituali	-	-

2) Oneri per raccolte fondi occasionali	-	-
3) Altri oneri	-	-
Totale	-	-
D) Costi e oneri da attività finanziarie e patrimoniali		
1) Su rapporti bancari	-	-
2) Su prestiti	-	-
3) Da patrimonio edilizio	-	-
4) Da altri beni patrimoniali	-	-
5) Accantonamenti per rischi ed oneri	-	-
6) Altri oneri	-	-
Totale	-	-
E) Costi e oneri di supporto generale		
1) Materie prime, sussidiarie, di consumo e di merci	7.221	9.980
2) Servizi	44.943	46.895
3) Godimento beni di terzi	24.182	19.091
4) Personale	59.427	74.464
5) Ammortamenti	9.115	14.921
5 bis) svalutazioni delle immobilizzazioni materiali ed immateriali	-	-
6) Accantonamenti per rischi ed oneri	-	-
7) Oneri diversi di gestione	24.930	23.917
8) Accantonamento a riserva vincolata per decisione degli organi istituzionali	-	-
9) Utilizzo riserva vincolata per decisione degli organi istituzionali	-	-
Totale	169.819	189.267
Totale oneri e costi	801.471	862.914

D. Costi ed oneri da attività finanziarie e patrimoniali

In questo raggruppamento sono state inserite le commissioni su operazioni bancarie (bonifici, invio documentazione, ecc...) e le spese generali di tenuta conto relative ai conti correnti bancari detenuti da CST.

E. Oneri di supporto generale

In questo raggruppamento sono stati inseriti gli oneri sostenuti dal CST per le funzioni organizzative e di conduzione generale dell'Ente quali quelle di direzione, amministrazione

generale, segreteria generale, ecc...

Come riportato nelle tabelle relative agli oneri da attività di interesse generale e di supporto generale, il costo principale del CST è rappresentato dal costo del personale. La struttura operativa del CSV al 31/12/2024 è basata principalmente su 10 dipendenti a tempo indeterminato per un costo nel 2024 pari a 409.950,56

Il CSV realizza inoltre le sue attività avvalendosi anche della collaborazione di consulenti esterni specializzati in determinati ambiti.

Si segnala che i componenti di tutti gli organi sociali di CST prestano la propria attività a titolo gratuito percependo esclusivamente il rimborso delle spese effettivamente sostenute per eventuali trasferte effettuate nell'ambito delle cariche rivestite. Il presidente dell'Organo di controllo è nominato dall'OTC ai sensi dell'art. 65 del CTS e non riceve rimborso spese dal CST ma dallo stesso OTC, gli altri membri dell'organo di controllo sono elettivi e svolgono la loro carica a titolo gratuito.

IMPOSTE SUL REDDITO DELL'ESERCIZIO

È iscritta in bilancio la sola imposta IRAP, dovuta in conformità alle disposizioni del TUIR in vigore per un importo pari a euro 15.079,68

RETTIFICHE DI VALORE

Le rettifiche di valore e gli accantonamenti operati sono costituiti dagli ammortamenti delle immobilizzazioni materiali ed immateriali.

Riconciliazione dei valori con il Rendiconto Gestionale

Totale Oneri del Rendiconto gestionale	817.317,44
(+) Acquisti in C/Capitale dell'anno	2.307,18
(-) Ammortamenti	-9.115,37
Totale Oneri del Rendiconto gestionale Riclassificato	810.509,25

Totale proventi del Rendiconto gestionale	946.564,92
(+) Contributi in C/Capitale utilizzati per investimenti	2.307,18
(-) Contributi in C/Capitale quota anno corrente	-9.115,37
Totale proventi del Rendiconto gestionale riclassificato	939.756,73

Gli schemi riclassificati

Nel rispetto di quanto previsto nei documenti integrativi della disciplina di sistema dei CSV, richiamati in premessa, di seguito si riportano gli schemi di Rendiconto Gestionale riclassificato A e riclassificato B che permettono una rappresentazione degli oneri sostenuti secondo il criterio della destinazione (per tipologia di attività svolte e per singole azioni realizzate), il loro confronto con il budget e la separazione delle componenti economiche della gestione FUN dalla gestione diversa dal FUN in ottemperanza all'obbligo di tenuta della contabilità separata ai sensi dell'art. 62 del CTS.

Il valore dei proventi e degli oneri riportati nei prospetti Riclassificato A) e Riclassificato B) non coincidono con quelli riportati nel Rendiconto Gestionale in quanto, per permettere il confronto con il budget, nei prospetti riclassificati i proventi sono esposti al netto delle registrazioni di integrazione e di rettifica dei contributi pluriennali relativi all'acquisizione delle immobilizzazioni Immateriali, mentre gli oneri sono esposti al netto del valore degli ammortamenti e comprensivi del valore degli acquisti in C/Capitale registrati durante l'esercizio.

Di seguito si propone una tabella di riconciliazione dei proventi e degli oneri del Rendiconto Gestionale con quelli riportati nei prospetti riclassificati.

Riconciliazione dei valori con il Rendiconto Gestionale

Riconciliazione dei valori con il Rendiconto Gestionale

Totale Oneri del Rendiconto gestionale	817.317,44
(+) Acquisti in C/Capitale dell'anno	2.307,18
(-) Ammortamenti	-9.115,37
Totale Oneri del Rendiconto gestionale Riclassificato	810.509,25

Totale proventi del Rendiconto gestionale	946.564,92
(+) Contributi in C/Capitale utilizzati per investimenti	2.307,18
(-) Contributi in C/Capitale quota anno corrente	-9.115,37
Totale proventi del Rendiconto gestionale riclassificato	939.756,73

Rendiconto della gestione – Riclassificato A

PROVENTI E RICAVI	Budget anno 2024	Consuntivo anno 2024	Differenza	%	Consuntivo anno 2023
A) Ricavi, rendite e proventi da attività di interesse generale					
1) Proventi da quote associative e apporti dei fondatori	-	5.160,00	5.160,00	-	-
2) Proventi dagli associati per attività mutuali	-	-	-	-	-
3) Ricavi per prestazioni e cessioni ad associati e fondatori	-	-	-	-	-
4) Erogazioni liberali	-	7.750,00	7.750,00	-	-
5) Proventi del 5 per mille	-	-	-	-	-
6) Contributi da soggetti privati	875.867,86	882.015,77	6.147,91	0,01	907.501,77
6.1) Contributi FUN ex art. 62 D.Lgs. 117/2017	875.867,86	875.868,16	0,30	0,00	905.316,01
6.1.1) Attribuzione annuale	673.507,66	673.507,96	0,30	0,00	688.315,00
6.1.2) Fondo unico FUN in attesa di destinazione	170.000,00	170.000,00	-	-	200.000,00
6.1.3) Fondo per Completamento azioni	32.360,20	32.360,20	-	-	49.361,21
6.1.4) Rettifiche per Fondo per Completamento azioni	-	-	-	-	- 32.360,20
6.2) Altri contributi da soggetti privati	-	6.147,61	6.147,61	-	2.185,76
7) Ricavi per prestazioni e cessioni a terzi	-	6.533,72	6.533,72	-	3.180,53
8) Contributi da enti pubblici	5.000,00	27.520,74	22.520,74	4,50	52.785,36
9) Proventi da contratti con enti pubblici	-	-	-	-	-
10) Altri ricavi, rendite e proventi	-	489,98	489,98	-	603,15
11) Rimanenze finali	-	-	-	-	-
Totale A)	880.867,86	929.470,21	48.602,35	0,06	964.070,81
B) Ricavi, rendite e proventi da attività diverse					
1) Ricavi per prestazioni e cessioni ad associati e fondatori	-	-	-	-	-
2) Contributi da soggetti privati	-	-	-	-	-
3) Ricavi per prestazioni e cessioni a terzi	-	-	-	-	-
4) Contributi da enti pubblici	-	-	-	-	-
5) Proventi da contratti con enti pubblici	-	-	-	-	-
6) Altri ricavi, rendite e proventi	-	-	-	-	-
7) Rimanenze finali	-	-	-	-	-
Totale B)	-	-	-	-	-
C) Ricavi, rendite e proventi da attività di raccolta fondi					
1) Proventi da raccolte fondi abituali	-	-	-	-	-

2) Proventi da raccolte fondi occasionali	-	-	-	-	-
3) Altri proventi	-	-	-	-	-
Totale C)	-	-	-	-	-
D) Ricavi, rendite e proventi da attività finanziarie e patrimoniali					
1) Da rapporti bancari	-	10.286,52	10.286,52	-	8.497,80
2) Da altri investimenti finanziari	-	-	-	-	-
3) Da patrimonio edilizio	-	-	-	-	-
4) Da altri beni patrimoniali	-	-	-	-	-
5) Altri proventi	-	-	-	-	-
Totale D)	-	10.286,52	10.286,52	-	8.497,80
E) Proventi di supporto generale					
1) Proventi da distacco del personale	-	-	-	-	-
2) Altri proventi di supporto generale	-	-	-	-	-
Totale E)	-	-	-	-	-
TOTALE PROVENTI E RICAVI	880.867,86	939.756,73	58.888,87	0,07	972.568,61

Rendiconto della gestione – Riclassificato B

PROVENTI E RICAVI	Budget FUN anno 2024	Consuntivo FUN anno 2024	Differenza
A) Ricavi, rendite e proventi da attività di interesse generale			
1) Proventi da quote associative e apporti dei fondatori	-	-	-
2) Proventi dagli associati per attività mutuali	-	-	-
3) Ricavi per prestazioni e cessioni ad associati e fondatori	-	-	-
4) Erogazioni liberali	-	-	-
5) Proventi del 5 per mille	-	-	-
6) Contributi da soggetti privati	875.867,86	875.868,16	0,30
6.1) Contributi FUN ex art. 62 D.Lgs. 117/2017	875.867,86	875.868,16	0,30
6.1.1) Attribuzione annuale	673.507,66	673.507,96	0,30
6.1.2) Fondo unico FUN in attesa di destinazione	170.000,00	170.000,00	-
6.1.3) Fondo per Completamento azioni	32.360,20	32.360,20	-
6.1.4) Rettifiche per Fondo per Completamento azioni	-	-	-
6.2) Altri contributi da soggetti privati	-	-	-
7) Ricavi per prestazioni e cessioni a terzi	-	-	-
8) Contributi da enti pubblici	-	-	-
9) Proventi da contratti con enti pubblici	-	-	-
10) Altri ricavi, rendite e proventi	-	23,60	23,60
11) Rimanenze finali	-	-	-
Totale A)	875.867,86	875.891,76	23,90
B) Ricavi, rendite e proventi da attività diverse			
1) Ricavi per prestazioni e cessioni ad associati e fondatori	-	-	-

Budget diverso daFUN anno 2024	Consuntivo diverso da FUN anno 2024	Differenza
-	5.160,00	5.160,00
-	-	-
-	-	-
-	7.750,00	7.750,00
-	-	-
-	6.147,61	6.147,61
-	-	-
-	-	-
-	-	-
-	-	-
-	6.147,61	6.147,61
-	6.533,72	6.533,72
5.000,00	27.520,74	22.520,74
-	-	-
-	466,38	466,38
-	-	-
5.000,00	53.578,45	48.578,45
-	-	-

2) Contributi da soggetti privati	-	-	-	-	-	-
3) Ricavi per prestazioni e cessioni a terzi	-	-	-	-	-	-
4) Contributi da enti pubblici	-	-	-	-	-	-
5) Proventi da contratti con enti pubblici	-	-	-	-	-	-
6) Altri ricavi, rendite e proventi	-	-	-	-	-	-
7) Rimanenze finali	-	-	-	-	-	-
Totale B)	-	-	-	-	-	-
C) Ricavi, rendite e proventi da attività di raccolta fondi						
1) Proventi da raccolte fondi abituali	-	-	-	-	-	-
2) Proventi da raccolte fondi occasionali	-	-	-	-	-	-
3) Altri proventi	-	-	-	-	-	-
Totale C)	-	-	-	-	-	-
D) Ricavi, rendite e proventi da attività finanziarie e patrimoniali						
1) Da rapporti bancari	-	3.885,55	3.885,55	-	6.400,97	6.400,97
2) Da altri investimenti finanziari	-	-	-	-	-	-
3) Da patrimonio edilizio	-	-	-	-	-	-
4) Da altri beni patrimoniali	-	-	-	-	-	-
5) Altri proventi	-	-	-	-	-	-
Totale D)	-	3.885,55	3.885,55	-	6.400,97	6.400,97
E) Proventi di supporto generale						
1) Proventi da distacco del personale	-	-	-	-	-	-
2) Altri proventi di supporto generale	-	-	-	-	-	-
Totale E)	-	-	-	-	-	-
TOTALE PROVENTI E RICAVI	875.867,86	879.777,31	3.909,45	5.000,00	59.979,42	54.979,42

Rendiconto della gestione con separazione delle fonti di finanziamento

PROVENTI E RICAVI	da Assegnazione Annuale 2024	da Fondi per Compl. Azioni	da Fondo Unico	Totale Fondi FUN	Fondi diversi da FUN	Totale FUN + extra FUN
A) Ricavi, rendite e proventi da attività di interesse generale						
1) Proventi da quote associative e apporti dei fondatori	-	-	-	-	5.160,00	5.160,00
2) Proventi dagli associati per attività mutuali	-	-	-	-	-	-
3) Ricavi per prestazioni e cessioni ad associati e fondatori	-	-	-	-	-	-
4) Erogazioni liberali	-	-	-	-	7.750,00	7.750,00
5) Proventi del 5 per mille	-	-	-	-	-	-
6) Contributi da soggetti privati	673.507,96	32.360,20	170.000,00	875.868,16	6.147,61	882.015,77
6.1) Contributi FUN ex art. 62 D.Lgs. 117/2017	673.507,96	32.360,20	170.000,00	875.868,16	-	875.868,16
6.1.1) Attribuzione annuale	673.507,96	-	-	673.507,96	-	673.507,96
6.1.2) Fondo unico FUN in attesa di destinazione	-	-	170.000,00	170.000,00	-	170.000,00
6.1.3) Fondo per completamento azioni	-	32.360,20	-	32.360,20	-	32.360,20
6.1.4) Rettifiche per Fondo Completamento azioni	-	-	-	-	-	-
6.2) Altri contributi da soggetti privati	-	-	-	-	6.147,61	6.147,61

7) Ricavi per prestazioni e cessioni a terzi	-	-	-	-	6.533,72	6.533,72
8) Contributi da enti pubblici	-	-	-	-	27.520,74	27.520,74
9) Proventi da contratti con enti pubblici	-	-	-	-	-	-
10) Altri ricavi, rendite e proventi	-	-	-	23,60	466,38	489,98
11) Rimanenze finali	-	-	-	-	-	-
Totale A)	673.507,96	32.360,20	170.000,00	875.891,76	53.578,45	929.470,21
B) Ricavi, rendite e proventi da attività diverse						
1) Ricavi per prestazioni e cessioni ad associati e fondatori	-	-	-	-	-	-
2) Contributi da soggetti privati	-	-	-	-	-	-
3) Ricavi per prestazioni e cessioni a terzi	-	-	-	-	-	-
4) Contributi da enti pubblici	-	-	-	-	-	-
5) Proventi da contratti con enti pubblici	-	-	-	-	-	-
6) Altri ricavi, rendite e proventi	-	-	-	-	-	-
7) Rimanenze finali	-	-	-	-	-	-
Totale B)	-	-	-	-	-	-
C) Ricavi, rendite e proventi da attività di raccolta fondi						
1) Proventi da raccolte fondi abituali	-	-	-	-	-	-
2) Proventi da raccolte fondi occasionali	-	-	-	-	-	-
3) Altri proventi	-	-	-	-	-	-

Totale C)	-	-	-	-	-	-
D) Ricavi, rendite e proventi da attività finanziarie e patrimoniali						
1) Da rapporti bancari	-	-	-	3.885,55	6.400,97	10.286,52
2) Da altri investimenti finanziari	-	-	-	-	-	-
3) Da patrimonio edilizio	-	-	-	-	-	-
4) Da altri beni patrimoniali	-	-	-	-	-	-
5) Altri proventi	-	-	-	-	-	-
Totale D)	-	-	-	3.885,55	6.400,97	10.286,52
E) Proventi di supporto generale						
1) Proventi da distacco del personale	-	-	-	-	-	-
2) Altri proventi di supporto generale	-	-	-	-	-	-
Totale E)	-	-	-	-	-	-
TOTALE PROVENTI E RICAVI	673.507,96	32.360,20	170.000,00	879.777,31	59.979,42	939.756,73

ONERI E COSTI	Fondi FUN				Fondi diversi da FUN	Totale FUN + extra FUN
	da Assegnazione Annuale 2024	da Fondi per Compl. Azioni	da Fondo Unico	Totale Fondi FUN		
A) Costi ed oneri da attività di interesse generale						
1) Oneri da Funzioni CSV						
1.1) Promozione, Orientamento e Animazione	103.040,66	8.648,04	28.065,18	139.753,88	10.854,13	150.608,01
1.2) Formazione	50.237,73	3.712,50	10.641,67	64.591,90	2.019,47	66.611,37
1.3) Consulenza, assistenza e accompagnamento	90.279,32	800,00	-	91.079,32	830,11	91.909,43
1.4) Informazione e comunicazione	131.583,42	8.787,36	52.681,34	193.052,12	6.181,91	199.234,03
1.5) Ricerca e Documentazione	20.129,21	-	-	20.129,21	-	20.129,21
1.6) Supporto Tecnico-Logistico	63.431,00	-	15.712,67	79.143,67	-	79.143,67
Totale 1) Oneri da funzioni CSV	458.701,34	21.947,90	107.100,86	587.750,10	19.885,62	607.635,72
2) Oneri da Altre attività di interesse generale						
U10.01.05 - progetto "Novara Facile"	-	-	-	-	19.016,97	19.016,97
3.0 U10.01.06 - Affiancamento digitale VCO	-	-	-	-	5.000,00	5.000,00
Totale 2) Oneri da Altre attività di interesse generale	-	-	-	-	24.016,97	24.016,97
Totale A)	458.701,34	21.947,90	107.100,86	587.750,10	43.902,59	631.652,69
B) Costi ed oneri da attività diverse						

1) Materie prime, sussidiarie, di consumo e di merci	-	-	-	-	-	-
2) Servizi	-	-	-	-	-	-
3) Godimento beni di terzi	-	-	-	-	-	-
4) Personale	-	-	-	-	-	-
5) Acquisti in C/Capitale	-	-	-	-	-	-
6) Accantonamenti per rischi ed oneri	-	-	-	-	-	-
7) Oneri diversi di gestione	-	-	-	-	-	-
8) Rimanenze iniziali	-	-	-	-	-	-
Totale B)	-	-	-	-	-	-
C) Costi e oneri da attività di raccolta fondi						
1) Oneri per raccolte fondi abituali	-	-	-	-	-	-
2) Oneri per raccolte fondi occasionali	-	-	-	-	-	-
3) Altri oneri	-	-	-	-	-	-
Totale C)	-	-	-	-	-	-
D) Costi e oneri da attività finanziarie e patrimoniali						
1) Su rapporti bancari	-	-	-	-	-	-
2) Su prestiti	-	-	-	-	-	-
3) Da patrimonio edilizio	-	-	-	-	-	-
4) Da altri beni patrimoniali	-	-	-	-	-	-

5) Accantonamenti per rischi ed oneri	-	-	-	-	-	-
6) Altri oneri	-	-	-	-	-	-
Totale D)	-	-	-	-	-	-
E) Costi e oneri di supporto generale						
1) Materie prime, sussidiarie, di consumo e di merci	7.220,62	-	-	7.220,62	-	7.220,62
2) Servizi	44.545,36	-	-	44.545,36	397,15	44.942,51
3) Godimento beni di terzi	24.182,41	-	-	24.182,41	-	24.182,41
4) Personale	58.827,30	-	-	58.827,30	600,00	59.427,30
5) Acquisti in C/Capitale	2.307,18	-	-	2.307,18	-	2.307,18
6) Accantonamenti per rischi ed oneri	-	-	-	-	-	-
7) Oneri diversi di gestione	40.776,54	-	-	40.776,54	-	40.776,54
Totale E)	177.859,41	-	-	177.859,41	997,15	178.856,56
TOTALE ONERI E COSTI	636.560,75	21.947,90	107.100,86	765.609,51	44.899,74	810.509,25
RISULTATO GESTIONALE	36.947,21	10.412,30	62.899,14	114.167,80	15.079,68	129.247,48

DETTAGLIO RISORSE FUN	Fondo al 31.12 dell'anno precedente a quello rendicontato (al 31.12.2023)	Valore utilizzi nell'anno rendicontato (nel 2024)	Fondo al 31.12 dell'anno rendicontato (al 31.12.2024)
FONDO UNICO FUN IN ATTESA DI DESTINAZIONE	444.289,27	107.100,86	359.760,61

FONDO PER COMPLETAMENTO AZIONI FUN	32.360,20	21.947,90	-
---	------------------	------------------	---

RESIDUI FINALI FUN 2024

Azione/attività progetto	Budget	Consuntivo	Differenza	Di cui Residui vincolati	di cui Residui Liberi
ONERI					
1.1) Promozione, Orientamento e Animazione	184.481,62	139.753,88	44.727,74	-	44.727,74
U01.01.01 - Orientamento al volontariato	5.650,00	5.649,64	0,36	-	0,36
U01.01.02 - Promozione della cultura della solidarietà verso i giovani	11.600,00	7.906,95	3.693,05	-	3.693,05
U01.01.03 - Animazione e coordinamento di tavoli e reti	16.090,00	13.592,95	2.497,05	-	2.497,05
U01.01.04 - Campagne ed eventi di promozione 2023	8.500,00	4.543,84	3.956,16	-	3.956,16
U01.01.05 - Campagne ed eventi di promozione 2024	68.485,00	48.867,24	19.617,76	-	19.617,76
U01.05.01 - Servizi di base	23.838,51	23.439,33	399,18	-	399,18
U01.05.02 - Progetti 2023					

	8.748,19	4.104,20	4.643,99	-	4.643,99
U01.05.03 - Progetti 2024	14.159,97	12.399,80	1.760,17	-	1.760,17
U01.06 - Scheda trasversale	27.409,95	19.249,93	8.160,02	-	8.160,02
1.2) Consulenza, assistenza e accompagnamento	93.131,00	91.079,32	2.051,68	-	2.051,68
U02.01.01 - Percorsi di consulenza e accompagnamento proposti dal CSV	8.500,00	8.239,25	260,75	-	260,75
U02.01.01A - Percorsi di consulenza e accompagnamento proposti dal CSV 2023	800,00	800,00	-	-	-
U02.02.01 - Sportello consulenza e accompagnamento proposti dagli ETS	83.831,00	82.040,07	1.790,93	-	1.790,93
1.3) Formazione	74.935,04	64.591,90	10.343,14	-	10.343,14
U03.01.01 - Corsi organizzati dal CSV - Catalogo formativo	45.420,02	41.240,04	4.179,98	-	4.179,98
U03.02.01 - Progetti 2023	5.515,02	3.712,50	1.802,52	-	1.802,52
U03.02.02 - Progetti 2024	12.200,00	9.470,20	2.729,80	-	2.729,80
U03.02.02 - Servizi di base	11.800,00	10.169,16	1.630,84	-	1.630,84
1.4) Informazione e comunicazione	236.466,82	193.052,12	43.414,70	-	43.414,70
U04.01.01 - Sito, newsletter, social media, format tv	107.377,89	98.568,17	8.809,72	-	8.809,72
U04.01.01A - Sito, newsletter, social media, format tv 2023	2.500,00	2.490,37	9,63	-	9,63
U04.02.02 - Servizi di base 2024					

	98.591,94	65.551,25	33.040,69	-	33.040,69
U04.02.02A - Servizi di base 2023	5.000,00	5.000,00	-	-	-
U04.02.03 - Progetti 2023	1.296,99	1.296,99	-	-	-
U04.02.04 - Progetti 2024	21.700,00	20.145,34	1.554,66	-	1.554,66
1.5) Ricerca e documentazione	20.225,00	20.129,21	95,79	-	95,79
U05.01.01 - Banca dati	17.825,00	17.822,47	2,53	-	2,53
U05.02.02 Monitoraggio e analisi dei bisogni	2.400,00	2.306,74	93,26	-	93,26
1.6) Supporto tecnico-logistico	86.569,41	79.143,67	7.425,74	-	7.425,74
U06.01.01 - Servizi di base	65.739,27	58.366,10	7.373,17	-	7.373,17
U06.01.03 - Progetti 2024	9.600,00	9.600,00	-	-	-
U06.02.01 - Servizi di base	11.230,14	11.177,57	52,57	-	52,57
E) Costi e oneri di supporto generale	180.058,97	177.859,41	2.199,56	-	2.199,56
E) Costi e oneri di supporto generale	180.058,97	177.859,41	2.199,56	-	2.199,56
E) Costi e oneri di supporto generale	180.058,97	177.859,41	2.199,56	-	2.199,56
U60.01.01 - Oneri generali di supporto generale	180.058,97	177.859,41	2.199,56	-	2.199,56
TOTALE				-	

	875.867,86	765.609,51	110.258,35		110.258,35
			<i>(+) Abbuoni e arrotondamenti attivi</i>		23,60
			<i>(+) Interessi attivi FUN</i>		3.885,55
			TOTALE RESIDUI FINALI FUN		114.167,50

RESIDUI FINALI IMPEGNI 2023 FUN PER ATTIVITÀ COMPLETATE NEL 2024

Si veda il prospetto Fondi allegato: Importo residuo al 31.12.24 destinato a Fondo Unico FUN totale pari a 10.412,30 euro.

RESIDUI FINALI EXTRA FUN 2024

L'importo residuo al 31.12.24 dei fondi Extra fun è pari a 15.079,68 euro.

3. Illustrazione dell'andamento economico e finanziario

Il bilancio del CST chiude con un avanzo di euro 129.247,48 di cui 15.079,68 eu sono oggetto di libera destinazione da parte dell'assemblea dei soci in quanto i restanti 114.167,80 eu rappresentano somme sulle quali gravano il vincolo di destinazione di cui all'art. 61 del CTS in quanto residui liberi (economie) scaturiti dalla gestione delle risorse FUN attribuite per lo svolgimento delle funzioni CSV. Come tali confluiranno quindi nel Patrimonio vincolato nel "Fondo Risorse in attesa di destinazione" al momento dell'approvazione del bilancio da parte dell'assemblea.

Il Patrimonio del CST extra FUN, al netto dell'avanzo 2024, è costituito dal Fondo di dotazione pari a 162.974,68 eu e dal patrimonio libero pari a 15.296,00 eu.

La situazione finanziaria al 31/12/2024 evidenzia una forte liquidità dovuta principalmente alla presenza di fondi vincolati di origine FUN.

L'avanzo di gestione di origine FUN verrà utilizzato ad integrazione delle programmazioni degli anni futuri su specifica proposta dell'assemblea di CST e previa autorizzazione da parte dell'OTC (Fondo risorse in attesa di destinazione ed avanzo FUN).

Si segnala che alla data di presentazione del bilancio consuntivo 2024 sono già stati comunicati dall'ONC i valori relativi alle assegnazioni FUN per le annualità 2025/26/27 e si prevede un decremento delle risorse FUN a livello nazionale e regionale.

Tuttavia, la presenza di residui liberi da poter utilizzare ad integrazione delle programmazioni future, l'equilibrio finanziario rilevato in sede di chiusura di bilancio e l'assenza di posizioni debitorie di lungo periodo - insieme al proseguo di una politica gestionale e di bilancio improntata alla prudenza - permettono di prevedere ragionevolmente per i prossimi esercizi il mantenimento di un livello quantitativo di servizi offerti agli ETS delle province di Novara e del VCO non dissimile a quello rilevato nel corso del 2024, oltre che lo sviluppo di nuove attività anche attraverso risorse extra FUN.

Il Presidente

(Carlo Teruzzi)

