

Rendiconto Gestionale

ONERI E COSTI	2021
A) Costi ed oneri da attività di interesse generale	
1) Materie prime, sussidiarie, di consumo e di merci	35.679,97
2) Servizi	232.135,39
3) Godimento beni di terzi	71.047,87
4) Personale	260.094,14
5) Ammortamenti	571,18
6) Accantonamenti per rischi ed oneri	-
7) Oneri diversi di gestione	552,20
8) Rimanenze iniziali	-
Totale	600.080,75
B) Costi ed oneri da attività diverse	
1) Materie prime, sussidiarie, di consumo e di merci	-
2) Servizi	-
3) Godimento beni di terzi	-
4) Personale	-
5) Ammortamenti	-
6) Accantonamenti per rischi ed oneri	-
7) Oneri diversi di gestione	-
8) Rimanenze iniziali	-
Totale	-
C) Costi e oneri da attività di raccolta fondi	
1) Oneri per raccolte fondi abituali	-
2) Oneri per raccolte fondi occasionali	-
3) Altri oneri	-
Totale	-
D) Costi e oneri da attività finanziarie e patrimoniali	
1) Su rapporti bancari	-
2) Su prestiti	-
3) Da patrimonio edilizio	-
4) Da altri beni patrimoniali	-
5) Accantonamenti per rischi ed oneri	-
6) Altri oneri	-
Totale	-
E) Costi e oneri di supporto generale	
1) Materie prime, sussidiarie, di consumo e di merci	8.872,21
2) Servizi	30.215,83
3) Godimento beni di terzi	13.534,29
4) Personale	65.296,95
5) Ammortamenti	20.273,44
6) Accantonamenti per rischi ed oneri	-
7) Oneri diversi di gestione	9.350,68
Totale	147.543,40
Totale oneri e costi	747.624,15

PROVENTI E RICAVI	2021
A) Ricavi, rendite e proventi da attività di interesse generale	
1) Proventi da quote associative e apporti dei fondatori	-
2) Proventi dagli associati per attività mutuali	-
3) Ricavi per prestazioni e cessioni ad associati e fondatori	-
4) Erogazioni liberali	200,00
5) Proventi del 5 per mille	-
6) Contributi da soggetti privati	899.826,41
6.1) Contributi FUN ex art. 62 D.Lgs. 117/2017	894.526,41
6.2) Altri contributi da soggetti privati	5.300,00
7) Ricavi per prestazioni e cessioni a terzi	560,89
8) Contributi da enti pubblici	57.984,19
9) Proventi da contratti con enti pubblici	-
10) Altri ricavi, rendite e proventi	4.865,57
11) Rimanenze finali	-
Totale	963.437,06
Avanzo/disavanzo attività di interesse generale (+/-)	363.356,31
B) Ricavi, rendite e proventi da attività diverse	
1) Ricavi per prestazioni e cessioni ad associati e fondatori	-
2) Contributi da soggetti privati	-
3) Ricavi per prestazioni e cessioni a terzi	-
4) Contributi da enti pubblici	-
5) Proventi da contratti con enti pubblici	-
6) Altri ricavi, rendite e proventi	-
7) Rimanenze finali	-
Totale	-
Avanzo/disavanzo attività diverse (+/-)	-
C) Ricavi, rendite e proventi da attività di raccolta fondi	
1) Proventi da raccolte fondi abituali	-
2) Proventi da raccolte fondi occasionali	-
3) Altri proventi	-
Totale	-
Avanzo/disavanzo attività di raccolta fondi (+/-)	-
D) Ricavi, rendite e proventi da attività finanziarie e patrimoniali	
1) Da rapporti bancari	11,38
2) Da altri investimenti finanziari	-
3) Da patrimonio edilizio	-
4) Da altri beni patrimoniali	-
5) Altri proventi	-
Totale	11,38
Avanzo/disavanzo attività finanziarie e patrimoniali (+/-)	11,38
E) Proventi di supporto generale	
1) Proventi da distacco del personale	-
2) Altri proventi di supporto generale	-
Totale	-
Avanzo/disavanzo supporto generale (+/-)	- 177.543,40
Totale proventi e ricavi	963.448,44
Avanzo/disavanzo d'esercizio prima delle imposte (+/-)	215.824,29
Imposte	12.390,00
Avanzo/disavanzo d'esercizio (+/-)	203.434,29

Centro Servizi per il Territorio

Bilancio Consuntivo 2021

Rendiconto Gestionale – Riclassificato A

PROVENTI E RICAVI	Budget anno 2021	Consuntivo anno 2021	Differenza	%
A) Ricavi, rendite e proventi da attività di interesse generale				
1) Proventi da quote associative e apporti dei fondatori	-	-	-	0,00%
2) Proventi dagli associati per attività mutuali	-	-	-	0,00%
3) Ricavi per prestazioni e cessioni ad associati e fondatori	-	-	-	0,00%
4) Erogazioni liberali	-	200,00	200,00	0,00%
5) Proventi del 5 per mille	-	-	-	0,00%
6) Contributi da soggetti privati	909.815,14	890.500,61	- 19.314,53	-2,12%
6.1) Contributi FUN ex art. 62 D.Lgs. 117/2017	904.515,14	885.200,61	- 19.314,53	-2,14%
6.1.1) Attribuzione annuale	688.315,00	688.315,00	-	0,00%
6.1.2) Residui liberi da esercizi precedenti	210.000,00	210.000,00	-	0,00%
6.1.3) Residui vincolati da esercizi precedenti	6.200,14	6.200,14	-	0,00%
6.1.4) Rettifiche da residui finali vincolati	-	- 19.314,53	- 19.314,53	0,00%
6.2) Altri contributi da soggetti privati	5.300,00	5.300,00	-	0,00%
7) Ricavi per prestazioni e cessioni a terzi	-	560,89	560,89	0,00%
8) Contributi da enti pubblici	61.351,31	57.984,19	- 3.367,12	-5,49%
9) Proventi da contratti con enti pubblici	-	-	-	0,00%
10) Altri ricavi, rendite e proventi	-	4.865,57	4.865,57	0,00%
11) Rimanenze finali	-	-	-	0,00%
Totale A)	971.166,45	954.111,26	- 17.055,19	-1,76%
B) Ricavi, rendite e proventi da attività diverse				
1) Ricavi per prestazioni e cessioni ad associati e fondatori	-	-	-	0,00%
2) Contributi da soggetti privati	-	-	-	0,00%
3) Ricavi per prestazioni e cessioni a terzi	-	-	-	0,00%
4) Contributi da enti pubblici	-	-	-	0,00%
5) Proventi da contratti con enti pubblici	-	-	-	0,00%
6) Altri ricavi, rendite e proventi	-	-	-	0,00%
7) Rimanenze finali	-	-	-	0,00%
Totale B)	-	-	-	0,00%
C) Ricavi, rendite e proventi da attività di raccolta fondi				
1) Proventi da raccolte fondi abituali	-	-	-	0,00%
2) Proventi da raccolte fondi occasionali	-	-	-	0,00%
3) Altri proventi	-	-	-	0,00%
Totale C)	-	-	-	0,00%
D) Ricavi, rendite e proventi da attività finanziarie e patrimoniali				
1) Da rapporti bancari	-	11,38	11,38	0,00%
2) Da altri investimenti finanziari	-	-	-	0,00%
3) Da patrimonio edilizio	-	-	-	0,00%
4) Da altri beni patrimoniali	-	-	-	0,00%
5) Altri proventi	-	-	-	0,00%
Totale D)	-	11,38	11,38	0,00%
E) Proventi di supporto generale				
1) Proventi da distacco del personale	-	-	-	0,00%
2) Altri proventi di supporto generale	-	-	-	0,00%
Totale E)	-	-	-	0,00%
TOTALE PROVENTI E RICAVI	971.166,45	954.122,64	- 17.043,81	-1,75%

ONERI E COSTI	Budget anno 2021	Consuntivo anno 2021	Differenza	%
A) Costi ed oneri da attività di interesse generale				
1) Oneri da Funzioni CSV				
1.1) Promozione, Orientamento e Animazione	72.000,00	36.506,18	35.493,82	49,30%
1.2) Consulenza, assistenza e accompagnamento	100.000,00	56.274,95	43.725,05	43,73%
1.3) Formazione	47.000,00	33.756,96	13.243,04	28,18%
1.4) Informazione e comunicazione	126.102,00	90.312,17	35.789,83	28,38%
1.5) Ricerca e Documentazione	29.500,00	25.008,27	4.491,73	15,23%
1.6) Supporto Tecnico-Logistico	359.967,82	310.139,81	49.828,01	13,84%
Totale 1) Oneri da funzioni CSV	734.569,82	551.998,34	182.571,48	24,85%
2) Oneri da Altre attività di interesse generale				
U10.01.01 - progetto over tv	5.300,00	5.300,00	-	0,00%
U10.01.02 - progetto we care	8.136,31	8.136,31	-	0,00%
U10.01.03 - protocollo Runts	53.215,00	47.167,25	6.047,75	11,36%
Totale 2) Oneri da Altre attività di interesse generale	66.651,31	60.603,56	6.047,75	9,07%
Totale A)	801.221,13	612.601,90	188.619,23	23,54%
B) Costi ed oneri da attività diverse				
1) Materie prime, sussidiarie, di consumo e di merci	-	-	-	0,00%
2) Servizi	-	-	-	0,00%
3) Godimento beni di terzi	-	-	-	0,00%
4) Personale	-	-	-	0,00%
5) Acquisti in C/Capitale	-	-	-	0,00%
6) Accantonamenti per rischi ed oneri	-	-	-	0,00%
7) Oneri diversi di gestione	-	-	-	0,00%
8) Rimanenze iniziali	-	-	-	0,00%
Totale B)	-	-	-	0,00%
C) Costi e oneri da attività di raccolta fondi				
1) Oneri per raccolte fondi abituali	-	-	-	0,00%
2) Oneri per raccolte fondi occasionali	-	-	-	0,00%
3) Altri oneri	-	-	-	0,00%
Totale C)	-	-	-	0,00%
D) Costi e oneri da attività finanziarie e patrimoniali				
1) Su rapporti bancari	-	-	-	0,00%
2) Su prestiti	-	-	-	0,00%
3) Da patrimonio edilizio	-	-	-	0,00%
4) Da altri beni patrimoniali	-	-	-	0,00%
5) Accantonamenti per rischi ed oneri	-	-	-	0,00%
6) Altri oneri	-	-	-	0,00%
Totale D)	-	-	-	0,00%
E) Costi e oneri di supporto generale				
1) Materie prime, sussidiarie, di consumo e di merci	6.000,00	8.872,21	- 2.872,21	-47,87%
2) Servizi	23.978,82	30.215,83	- 6.237,01	-26,01%
3) Godimento beni di terzi	14.902,50	13.534,29	1.368,21	9,18%
4) Personale	75.600,00	65.296,95	10.303,05	13,63%
5) Acquisti in C/Capitale	5.500,00	8.202,02	- 2.702,02	-49,13%
6) Accantonamenti per rischi ed oneri	-	-	-	0,00%
7) Oneri diversi di gestione	43.964,00	11.965,15	1.998,85	4,55%
Totale E)	169.945,32	138.086,45	1.858,87	1,09%
TOTALE ONERI E COSTI	971.166,45	750.688,35	190.478,10	19,61%
RISULTATO GESTIONALE	-	203.434,29	203.434,29	0,00%

Centro Servizi per il Territorio

Bilancio Consuntivo 2021

Rendiconto Gestionale – Riclassificato B

PROVENTI E RICAVI	Budget FUN anno 2021	Consuntivo FUN anno 2021	Differenza	Budget diverso daFUN anno 2021	Consuntivo diverso da FUN anno 2021	Differenza
A) Ricavi, rendite e proventi da attività di interesse generale						
1) Proventi da quote associative e apporti dei fondatori	-	-	-	-	-	-
2) Proventi dagli associati per attività mutuali	-	-	-	-	-	-
3) Ricavi per prestazioni e cessioni ad associati e fondatori	-	-	-	-	-	-
4) Erogazioni liberali	-	-	-	-	200,00	200,00
5) Proventi del 5 per mille	-	-	-	-	-	-
6) Contributi da soggetti privati	904.515,14	885.200,61	- 19.314,53	5.300,00	5.300,00	-
6.1) Contributi FUN ex art. 62 D.Lgs. 117/2017	904.515,14	885.200,61	- 19.314,53	-	-	-
6.1.1) Attribuzione annuale	688.315,00	688.315,00	-	-	-	-
6.1.2) Residui liberi da esercizi precedenti	210.000,00	210.000,00	-	-	-	-
6.1.3) Residui vincolati da esercizi precedenti	6.200,14	6.200,14	-	-	-	-
6.1.4) Rettifiche da residui finali vincolati	-	- 19.314,53	- 19.314,53	-	-	-
6.2) Altri contributi da soggetti privati	-	-	-	5.300,00	5.300,00	-
7) Ricavi per prestazioni e cessioni a terzi	-	-	-	-	560,89	560,89
8) Contributi da enti pubblici	-	-	-	61.351,31	57.984,19	- 3.367,12
9) Proventi da contratti con enti pubblici	-	-	-	-	-	-
10) Altri ricavi, rendite e proventi	-	4.865,57	4.865,57	-	-	-
11) Rimanenze finali	-	-	-	-	-	-
Totale A)	904.515,14	890.066,18	- 14.448,96	66.651,31	64.045,08	- 2.606,23
B) Ricavi, rendite e proventi da attività diverse						
1) Ricavi per prestazioni e cessioni ad associati e fondatori	-	-	-	-	-	-
2) Contributi da soggetti privati	-	-	-	-	-	-
3) Ricavi per prestazioni e cessioni a terzi	-	-	-	-	-	-
4) Contributi da enti pubblici	-	-	-	-	-	-
5) Proventi da contratti con enti pubblici	-	-	-	-	-	-
6) Altri ricavi, rendite e proventi	-	-	-	-	-	-
7) Rimanenze finali	-	-	-	-	-	-
Totale B)	-	-	-	-	-	-
C) Ricavi, rendite e proventi da attività di raccolta fondi						
1) Proventi da raccolte fondi abituali	-	-	-	-	-	-
2) Proventi da raccolte fondi occasionali	-	-	-	-	-	-
3) Altri proventi	-	-	-	-	-	-
Totale C)	-	-	-	-	-	-
D) Ricavi, rendite e proventi da attività finanziarie e patrimoniali						
1) Da rapporti bancari	-	-	-	-	11,38	11,38
2) Da altri investimenti finanziari	-	-	-	-	-	-
3) Da patrimonio edilizio	-	-	-	-	-	-
4) Da altri beni patrimoniali	-	-	-	-	-	-
5) Altri proventi	-	-	-	-	-	-
Totale D)	-	-	-	-	11,38	11,38
E) Proventi di supporto generale						
1) Proventi da distacco del personale	-	-	-	-	-	-
2) Altri proventi di supporto generale	-	-	-	-	-	-
Totale E)	-	-	-	-	-	-
TOTALE PROVENTI E RICAVI	904.515,14	890.066,18	- 14.448,96	66.651,31	64.056,46	- 2.594,85

Centro Servizi per il Territorio

Bilancio Consuntivo 2021

Stato Patrimoniale

ATTIVO	2021	2020	Diff.
A) Quote associative o apporti ancora dovuti			
B) immobilizzazioni:			
I - immobilizzazioni immateriali:			
1) costi di impianto e di ampliamento;	-	-	-
2) costi di sviluppo;	-	-	-
3) diritti di brevetto industriale e di utilizzazione delle opere dell'ingegno;	52,80	693,06	- 640,26
4) concessioni, licenze, marchi e diritti simili;	-	-	-
5) avviamento;	-	-	-
6) immobilizzazioni in corso e acconti;	-	-	-
7) altre.	-	-	-
Totale	52,80	693,06	- 640,26
II - immobilizzazioni materiali:			
1) terreni e fabbricati;	-	-	-
2) impianti e macchinari;	2.554,37	-	2.554,37
3) attrezzature;	15.407,55	18.346,40	- 2.938,85
4) altri beni;	13.918,84	22.219,90	- 8.301,06
5) immobilizzazioni in corso e acconti;	-	-	-
Totale	31.880,76	40.566,30	- 8.685,54
III - immobilizzazioni finanziarie, con separata indicazione aggiuntiva, per ciascuna voce dei crediti, degli importi esigibili entro l'esercizio successivo:			
1) partecipazioni in:	-	-	-
a) imprese controllate;	-	-	-
b) imprese collegate;	-	-	-
c) altre imprese;	-	-	-
2) crediti:	-	-	-
a) verso imprese controllate;	-	-	-
b) verso imprese collegate;	-	-	-
c) verso altri enti del Terzo settore;	-	-	-
d) verso altri;	-	-	-
3) altri titoli	-	-	-
Totale.	-	-	-
Totale immobilizzazioni.	31.933,56	41.259,36	- 9.325,80
C) Attivo circolante:			
I - rimanenze:			
1) materie prime, sussidiarie e di consumo;	-	-	-
2) prodotti in corso di lavorazione e semilavorati;	-	-	-
3) lavori in corso su ordinazione;	-	-	-
4) prodotti finiti e merci;	-	-	-
5) acconti.	-	-	-
Totale.	-	-	-
II - crediti, con separata indicazione aggiuntiva, per ciascuna voce, degli importi esigibili oltre			
1) verso utenti e clienti;	-	-	-
2) verso associati e fondatori;	-	-	-
3) verso enti pubblici;	92.158,00	-	92.158,00
4) verso soggetti privati per contributi;	-	29.800,00	- 29.800,00
5) verso enti della stessa rete associativa;	-	-	-
6) verso altri enti del Terzo settore;	-	-	-
7) verso imprese controllate;	-	-	-
8) verso imprese collegate;	-	-	-
9) crediti tributari;	2.062,38	-	2.062,38
10) da 5 per mille;	-	-	-
11) imposte anticipate;	-	-	-
12) verso altri.	3.333,72	3.105,39	228,33
Totale.	97.554,10	32.905,39	64.648,71
III - attività finanziarie che non costituiscono immobilizzazioni:			
1) partecipazioni in imprese controllate;	-	-	-
2) partecipazioni in imprese collegate;	-	-	-
3) altri titoli;	-	-	-
Totale.	-	-	-
IV - disponibilità liquide:			
1) depositi bancari e postali;	1.031.305,68	978.164,79	53.140,89
2) assegni;	-	-	-
3) danaro e valori in cassa;	275,38	2.068,46	- 1.793,08
Totale.	1.031.581,06	980.233,25	51.347,81
Totale attivo circolante.	1.129.135,16	1.013.138,64	115.996,52
D) Ratei e risconti attivi.	3.905,63	3.138,68	766,95
TOTALE ATTIVO	1.164.974,35	1.057.536,68	107.437,67

PASSIVO	2021	2020	Diff.
A) Patrimonio Netto:			
I - fondo di dotazione dell'ente;	162.974,68	162.974,68	-
II - patrimonio vincolato:	-	-	-
1) riserve statutarie;	-	-	-
2) riserve vincolate per decisione degli organi istituzionali;	-	-	-
3) riserve vincolate destinate da terzi;	448.615,16	461.903,70	- 13.288,54
3.1) Fondo Risorse in attesa di destinazione FUN	448.615,16	461.903,70	- 13.288,54
3.2) Altre riserve vincolate destinate da terzi	-	-	-
Totale	448.615,16	461.903,70	- 13.288,54
III - patrimonio libero:			
1) riserve di utili o avanzi di gestione;	6.011,27	-	6.011,27
2) altre riserve;	-	-	-
Totale	6.011,27	-	6.011,27
IV - avanzo/disavanzo d'esercizio.			
1) Avanzo/disavanzo d'esercizio – Risorse proprie	622,27	6.011,27	- 5.389,00
2) Avanzo/disavanzo d'esercizio - FUN	202.812,02	196.711,46	6.100,56
Totale Avanzo/disavanzo dell'esercizio	203.434,29	202.722,73	711,56
Totale Patrimonio netto	821.035,40	664.626,43	156.408,97
B) fondi per rischi e oneri:			
1) per trattamento di quiescenza e obblighi simili;	-	-	-
2) per imposte, anche differite;	-	4.821,00	- 4.821,00
3) altri.	42.795,28	19.636,45	23.158,83
3.1) Fondo per Completamento azioni FUN	19.314,53	6.200,14	13.114,39
3.2) Altri fondi	23.480,75	13.436,31	10.044,44
Totale Fondi per rischi ed oneri	42.795,28	24.457,45	18.337,83
C) trattamento di fine rapporto di lavoro subordinato;	115.138,17	99.260,97	15.877,20
D) debiti, con separata indicazione aggiuntiva, per ciascuna voce, degli importi esigibili oltre l'esercizio successivo:			
1) debiti verso banche;	-	-	-
2) debiti verso altri finanziatori;	-	-	-
3) debiti verso associati e fondatori per finanziamenti;	-	-	-
4) debiti verso enti della stessa rete associativa;	-	-	-
5) debiti per erogazioni liberali condizionate;	-	-	-
6) acconti;	45.214,74	-	45.214,74
7) debiti verso fornitori;	67.092,53	30.937,21	36.155,32
8) debiti verso imprese controllate e collegate;	-	-	-
9) debiti tributari;	11.055,45	7.461,72	3.593,73
10) debiti verso istituti di previdenza e di sicurezza sociale;	13.781,34	12.524,86	1.256,48
11) debiti verso dipendenti e collaboratori;	15.342,00	13.959,00	1.383,00
12) altri debiti;	1.485,67	-	1.485,67
Totale Debiti	153.971,73	64.882,79	89.088,94
E) ratei e risconti passivi.			
1) Risconti passivi per contributi pluriennali FUN	31.933,56	41.259,36	- 9.325,80
2) Altri ratei e risconti passivi	100,21	75,00	25,21
TOTALE E) RATEI E RISCONTI PASSIVI	32.033,77	41.334,36	- 9.300,59
TOTALE PASSIVO	1.164.974,35	894.562,00	270.412,35



**CENTRO SERVIZI
PER IL TERRITORIO**
Solidarietà e Sussidiarietà

NOVARA-VCO

Relazione di Missione

Bilancio consuntivo 2021

Premessa

Il Bilancio Consuntivo 2021 del CST – Centro Solidarietà e Sussidiarietà - Servizi per il territorio, gestore del Centro di Servizio per il Volontariato Novara e VCO si compone dello Stato Patrimoniale, del Rendiconto Gestionale e della Relazione di Missione, redatti secondo gli schemi e le indicazioni contenute nel decreto del Ministero del lavoro e delle Politiche sociali del 5 marzo 2020 (Adozione della modulistica di bilancio degli enti del Terzo settore). L'esercizio 2021 è il primo esercizio contabile che vede la redazione degli schemi bilancio secondo la nuova normativa. Mentre per lo Stato Patrimoniale è stato possibile riclassificare i valori 2020, per il Rendiconto Gestionale si è scelto di esercitare l'opzione prevista nel principio contabile n. 35 relativamente alla facoltà di omettere la rappresentazione dei valori dell'esercizio precedente.

In merito alla forma degli schemi di bilancio si evidenzia che gli stessi sono stati redatti senza apportare modifiche rispetto a quelli previsti nel citato decreto 5 marzo 2020 fatto salvo per alcune integrazioni relative a specifiche voci di dettaglio inserite in ottemperanza quanto previsto dalla disciplina di sistema relativa ai Centri di Servizi per il Volontariato e, comunque, nel pieno rispetto dei limiti di flessibilità previsti nello stesso decreto ministeriale.

La presente Relazione di Missione si compone, oltre che della premessa, di tre capitoli:

- I dati generali dell'ente
- Il contenuto delle poste di bilancio
- l'andamento della gestione

Nel suo complesso il documento riporta tutte le informazioni previste nell'allegato 1 del decreto ministeriale 5 marzo 2020 se significative. Riporta inoltre tutte le specifiche informative previste dalla già citata disciplina di sistema relativa ai Centri di Servizi per il Volontariato. Per quanto non riportato nel presente documento e, in generale, per una maggiore comprensione delle attività svolte, si rimanda al Bilancio Sociale ([link](#)).

1. Informazioni Generali dell'ente

CST Novara VCO è un'associazione di associazioni (cosiddetta di secondo livello), è dotata di personalità giuridica e, per effetto dell'atto di fusione tra il CSVSS del VCO e il CSV Novara, ha dato continuità alla precedente attività volta al sostegno e alla qualificazione del volontariato organizzato delle due province mediante l'erogazione gratuita di servizi così come previsto dall'art. 15 della Legge 266/91.

Il CST è accreditato quale Centro di Servizio per il Volontariato delle province di Novara e del VCO, a decorrere dal 15 aprile 2021, ai sensi dell'art. 61 del CTS con provvedimento provvisorio dell'ONC (Organismo Nazionale di Controllo) del 30 marzo 2021.

Ha sede legale a Domodossola (VB) ed è, al momento della redazione del presente documento, in procinto di presentare richiesta di iscrizione al RUNTS (Registro Unico Nazionale Terzo Settore di cui all'art. 45 del CTS) nella sezione "Altri enti". L'iscrizione al RUNTS perfezionerà l'iter di accreditamento di cui sopra.

Il CST è costituito per il perseguimento, senza scopo di lucro, di finalità civiche, solidaristiche e di utilità sociale. In particolare, persegue lo scopo di promuovere, qualificare e sostenere l'attività e lo sviluppo degli Enti del Terzo Settore e del volontariato. Svolge inoltre attività di supporto tecnico, formativo ed informativo al fine di promuovere e rafforzare la presenza ed il ruolo dei volontari negli Enti del Terzo Settore.

Il CST Novara VCO garantisce la presenza delle seguenti sedi e sportelli territoriali:

- Domodossola con la sede legale
- Novara
- Borgomanero
- Verbania
- Omegna

Le attività del CST

Le attività che principalmente svolge Il CST sono riconducibili alle funzioni di Centro di Servizio per il Volontariato previste all'art. 63 del CTS, che realizza con l'impiego del FUN (Fondo Unico Nazionale) e con l'impiego di risorse di diversa provenienza. Per tali risorse il CST tiene contabilità separata ai sensi della lettera c) del comma 1 dell'art. 61 del CTS e ne dà evidenza nella presente Relazione di Missione.

Il CST Novara VCO svolge le seguenti attività di interesse generale:

a) organizzazione e gestione di attività culturali, artistiche o ricreative di interesse sociale, incluse

attività, anche editoriali, di promozione e diffusione della cultura e della pratica del volontariato e delle attività di interesse generale di cui all' art. 5 del D.Lgs. 117/2017 (lettera i);

b) servizi strumentali ad enti del Terzo settore resi da enti composti in misura non inferiore al settanta per cento da enti del Terzo settore (lettera m);

c) promozione della cultura della legalità, della pace tra i popoli, della nonviolenza e della difesa non armata (lettera v);

d) promozione e tutela dei diritti umani, civili, sociali e politici, nonché dei diritti dei consumatori e degli utenti delle attività di interesse generale di cui al presente articolo, promozione delle pari opportunità e delle iniziative di aiuto reciproco, incluse le banche dei tempi di cui all'articolo 27 della legge 8 marzo 2000, n. 53, e i gruppi di acquisto solidale di cui all'articolo 1, comma 266, della legge 24 dicembre 2007, n. 244 (lettera w);

2. CST può altresì esercitare attività diverse, purché secondarie e strumentali rispetto alle attività principali. Tali attività sono esercitate da CST secondo criteri e limiti definiti dal relativo decreto del Ministro del Lavoro e delle Politiche sociali. Il CST può inoltre esercitare, al fine di finanziare le proprie attività di interesse generale, attività di raccolta fondi anche attraverso la richiesta a terzi di lasciti, donazioni e contributi di natura non corrispettiva nonché, anche in forma organizzata e continuativa, mediante sollecitazione al pubblico o attraverso la cessione o erogazione di beni o servizi di modico valore, impiegando risorse proprie e di terzi, inclusi volontari e dipendenti, nel rispetto dei principi di verità, trasparenza e correttezza nei rapporti con i sostenitori e il pubblico.

Per quanto riguarda le informazioni di dettaglio relative alle attività realizzate nel corso 2021 e ai collegamenti con gli altri Enti si rimanda al Bilancio sociale ([link](#)).

Le finalità

Il CST Novara VCO si propone di svolgere attività di supporto tecnico, formativo ed informativo al fine di promuovere e rafforzare la presenza ed il ruolo dei volontari negli enti del Terzo settore.

Per la realizzazione di queste attività, dal momento dell'accreditamento da parte dell'Organismo Nazionale di Controllo (ONC) di cui all'art. 64 del D.Lgs. n. 117/2017, il CST esercita la funzione di Centro di Servizio per il Volontariato ed organizza, gestisce ed eroga servizi di supporto tecnico, formativo ed informativo senza distinzione tra enti associati ed enti non associati, e con particolare riguardo alle Organizzazioni di Volontariato nel rispetto e in coerenza con gli indirizzi strategici generali definiti dall'ONC.

A tal fine, svolge attività varie riconducibili alle seguenti tipologie di servizi:

1. servizi di promozione, orientamento e animazione territoriale, finalizzati a dare visibilità ai valori del volontariato e all'impatto sociale dell'azione volontaria nella comunità locale, a promuovere la crescita della cultura della solidarietà e della cittadinanza attiva in particolare tra i giovani e

nelle scuole, istituti di istruzione, di formazione ed università, facilitando l'incontro degli enti di Terzo settore con i cittadini interessati a svolgere attività di volontariato, nonché con gli enti di natura pubblica e privata interessati a promuovere il volontariato;

2. servizi di formazione, finalizzati a qualificare i volontari o coloro che aspirino ad esserlo, acquisendo maggiore consapevolezza dell'identità e del ruolo del volontario e maggiori competenze trasversali, progettuali, organizzative a fronte dei bisogni della propria organizzazione e della comunità di riferimento;
3. servizi di consulenza, assistenza qualificata ed accompagnamento, finalizzati a rafforzare competenze e tutele dei volontari negli ambiti giuridico, fiscale, assicurativo, del lavoro, progettuale, gestionale, organizzativo, della rendicontazione economico-sociale, della ricerca fondi, dell'accesso al credito, nonché strumenti per il riconoscimento e la valorizzazione delle competenze acquisite dai volontari medesimi;
4. servizi di informazione e comunicazione, finalizzati a incrementare la qualità e la quantità di informazioni utili al volontariato, a supportare la promozione delle iniziative di volontariato, a sostenere il lavoro di rete degli enti del Terzo settore tra loro e con gli altri soggetti della comunità locale per la cura dei beni comuni, ad accreditare il volontariato come interlocutore autorevole e competente;
5. servizi di ricerca e documentazione, finalizzati a mettere a disposizione banche dati e conoscenze sul mondo del volontariato e del Terzo settore in ambito nazionale, comunitario e internazionale;
6. servizi di supporto tecnico-logistico, finalizzati a facilitare o promuovere l'operatività dei volontari, attraverso la messa a disposizione temporanea di spazi, strumenti ed attrezzature.

Il CST Novara VCO nelle sue azioni non può prescindere dall'ascolto dei bisogni dei propri interlocutori (stakeholder). Nel 2021 grazie al coinvolgimento, con diverse metodologie qualitative e quantitative (incontri, questionari, interviste), soprattutto degli ETS accreditati, si è potuto continuare il lavoro fondamentale di analisi dei bisogni a supporto della programmazione dell'attività del 2022, i cui risultati saranno esplicitati nel prossimo bilancio sociale.

I principi

Nel compimento della propria azione il CST Novara VCO si impone di rispettare i principi di:

- **Qualità:** l'attività è svolta in modo da assicurare la migliore qualità possibile; qualità rilevata attraverso il coinvolgimento di utenti per la raccolta di suggerimenti/reclami. Nel corso del 2022, CST strutturerà percorsi di rilevazione più puntuali.
- **Economicità:** il CST organizza e gestisce la propria attività e i propri servizi al minor costo possibile senza tuttavia lederne la qualità. Le procedure per gli acquisti di beni e servizi sono

definite nel Regolamento Economico, pubblicato sul sito internet, che contempla le procedure di selezione dei fornitori diversificate in ragione dell'importo della spesa programmata (a seguito di comparazione delle offerte, a parità di fornitura viene scelto il fornitore più economico).

- Territorialità e prossimità: oltre alle sedi di Domodossola e Novara sono previsti una rete di sportelli territoriali per favorire l'accesso diretto ai servizi a tutti gli enti. Tutte le sedi inoltre sono dotate di postazioni per web conference.
- Universalità: CST offre pari opportunità di accesso, agendo per raggiungere il maggior numero possibile di beneficiari, compatibilmente alle risorse disponibili e ai principi di erogazione dei servizi secondo le modalità e i limiti previsti dalla Carta dei Servizi.
- Integrazione: CST coopera con vari enti, istituzioni ed attori del territorio di riferimento e con gli altri CSV della stessa regione. Dal 2020 è socio di CSV.net e nel 2022 verrà formalizzata la confederazione dei CSV Piemontesi.
- Pubblicità e trasparenza: CST punta alla completezza e chiarezza nei processi comunicazione. Rende nota l'offerta dei servizi alla platea dei propri destinatari attraverso la Carta dei servizi e la propria attività attraverso il sito web (<http://www.ciesseti.eu>), i canali social, format tv, ufficio stampa e vario materiale informativo.

Sotto il profilo fiscale il CST, pur essendo titolare di partita IVA e pur svolgendo attività di natura commerciale, registra per l'esercizio 2021 un volume di entrate commerciali nettamente inferiore a quelle di natura istituzionale. Durante l'esercizio 2021 il CST non ha realizzato attività diverse di cui all'art. 6 del CTS .

I soci

Possono essere soci di CST le Organizzazioni di Volontariato e gli altri Enti del Terzo Settore, con sede legale o operativa nelle province di Novara e del VCO, così come definiti dal D.Lgs. n. 117/2017 e successive modifiche e integrazioni (esclusi quelli costituiti in una delle forme del Libro V del codice civile), che ne facciano richiesta in forma scritta.

Al 31/12/2021 il numero di associati è pari 247 organizzazioni. Di queste 233 sono organizzazioni di volontariato, 6 Associazioni di Promozione Sociale e 8 Onlus. Nel rispetto del "principio di universalità, non discriminazione e pari opportunità di accesso" definito alla lettera d) del comma 3 dell'art. 63 del CTS ("i servizi devono essere organizzati in modo tale da raggiungere il maggior numero possibile di beneficiari; tutti gli aventi diritto devono essere posti effettivamente in grado di usufruirne, anche in relazione al principio di pubblicità e trasparenza") il CST non prevede differenziazioni tra enti soci ed enti non soci in merito alla quantità e alla qualità dei servizi offerti. Tale principio viene rispettato sia per quanto concerne i servizi e le attività effettuate con l'impiego del FUN sia per i servizi e le attività realizzate con l'impiego di risorse di diversa provenienza. Durante il 2021 sono state effettuate due

assemblee dei soci alle quali hanno partecipato rispettivamente 57 e 25 organizzazioni socie.

Gli organi sociali

Gli organi sociali di CST sono democraticamente eletti dall'Assemblea e le cariche sono ricoperte a titolo gratuito.

Il Consiglio Direttivo di CST è composto da 10 membri eletti dall'Assemblea dei soci, il cui mandato triennale scadrà nel 2024.

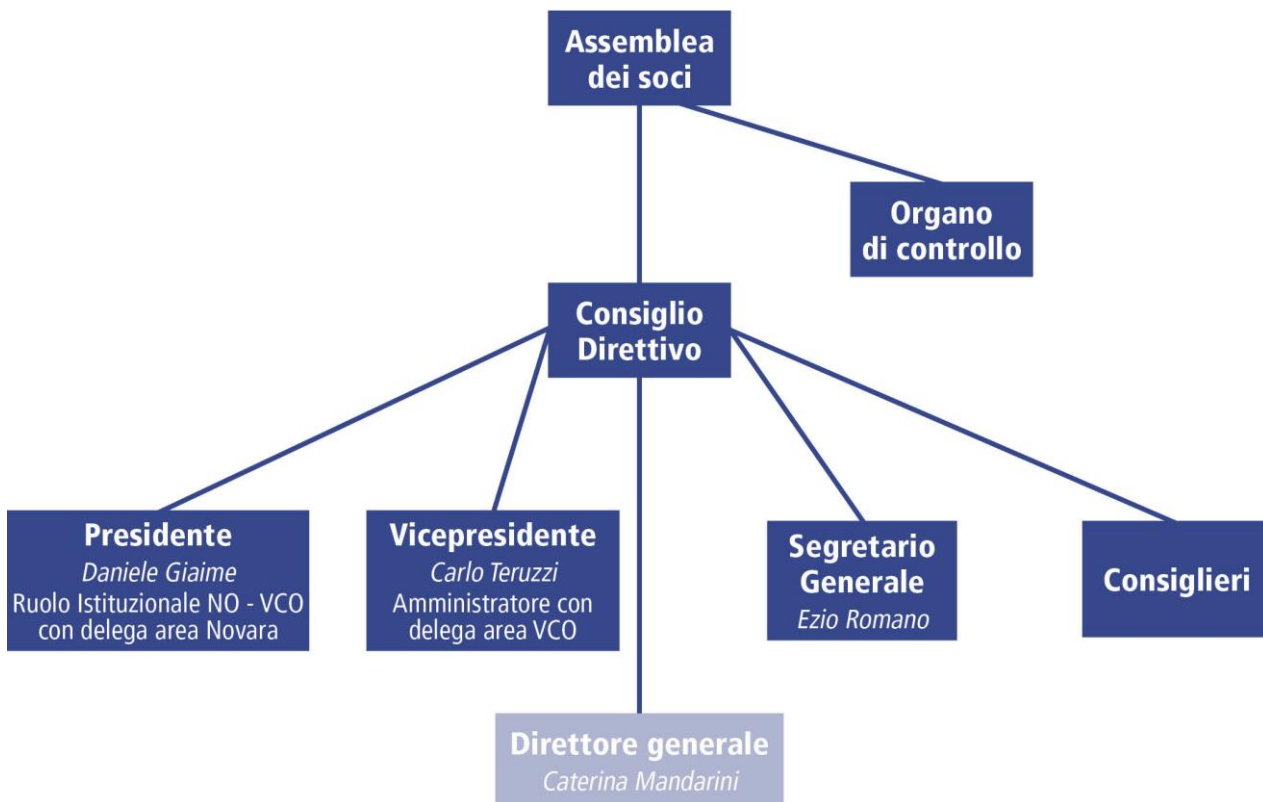
Consiglieri:

Daniele Giaime (Presidente), Carlo Teruzzi (Vice Presidente), Ezio Romano (Segretario Generale), Romina Bravi (Consigliere), Alfonso Curella, (Consigliere), Paolo Micotti (Consigliere), Pier Luigi Reula (Consigliere), Pier Antonio Sini (Consigliere), Paolo Usellini (Consigliere) Sergio Vercelli (Consigliere).

Organo di Controllo: Elisabetta Cremonini (Presidente nominata dall'OTC), Cosimo Forlenza (volontario eletto dall'Assemblea dei soci), Paolo Peruzzo (volontario eletto dall'Assemblea dei soci).

Il mandato scadrà nel 2024.

Organigramma della struttura di Governo



La Struttura

Lo staff è composto da 9 dipendenti (full-time: 6; part-time: 3) di cui 4 laureati e 5 diplomati; l'età media del personale in servizio è di circa 44 anni. Si riporta di seguito la declinazione analitica delle risorse umane con indicazione delle mansioni svolte.

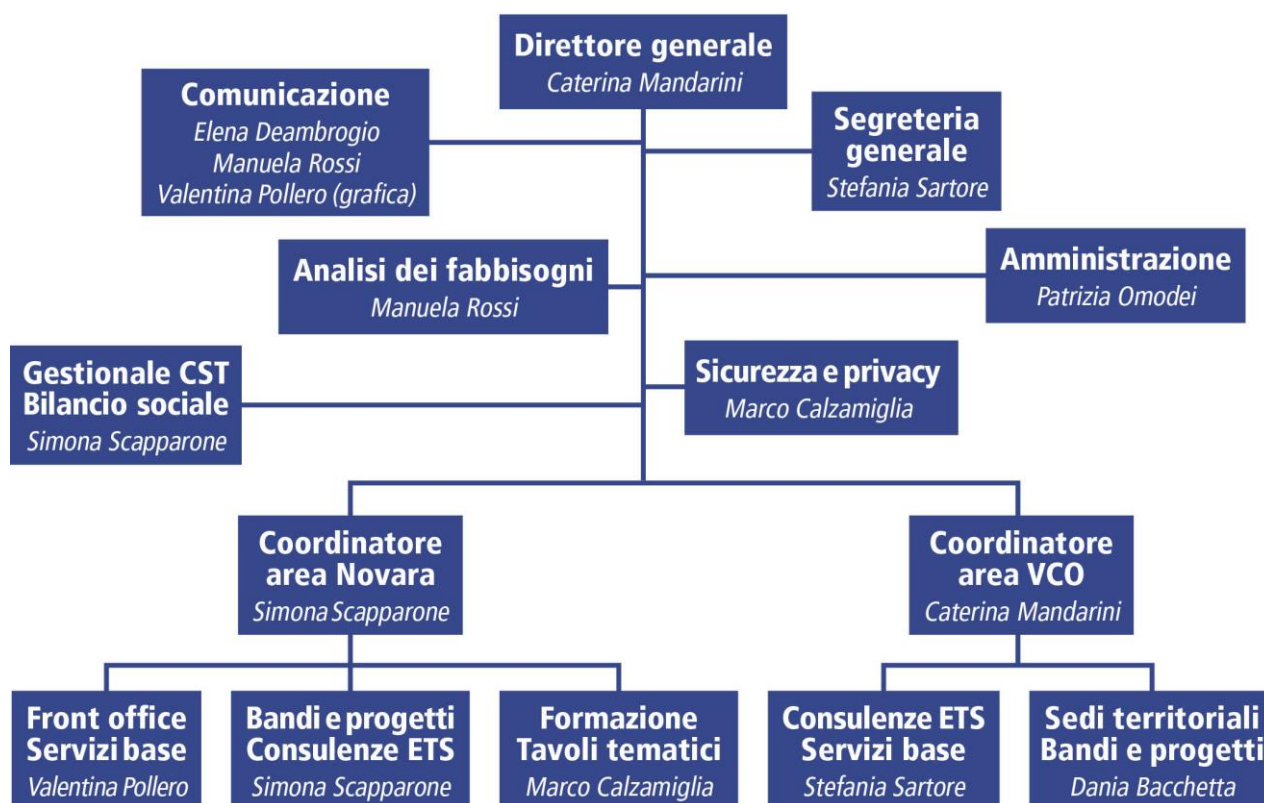
Caterina Mandarini (direttore), Simona Scapparone (coordinatrice sede Novara, consulenza specialistica e progetti), Stefania Sartore (segreteria generale, addetta servizi, consulenze e orientamento), Dania Bacchetta (addetta servizi, scuola volontariato, progetti), Patrizia Omodei (addetta amministrazione), Marco Calzamiglia (formazione, tavoli territoriali, progetti scuola), Elena Deambrogio (addetta comunicazione CST e consulenza comunicazione ed eventi), Manuela Rossi (social media manager, trasmissione tv, ufficio stampa, analisi del fabbisogno, progetti), Valentina Pollero (addetta servizi e orientamento, grafica),

N° 4 consulenti esterni, ad integrazione del personale in servizio, svolgono le proprie attività nei seguenti ambiti: lavoro ed elaborazione paghe/contributi e supporto contabilità/bilancio (Studio Monti), RSPP (Studio Erregi), medicina del lavoro (dott. Folini).

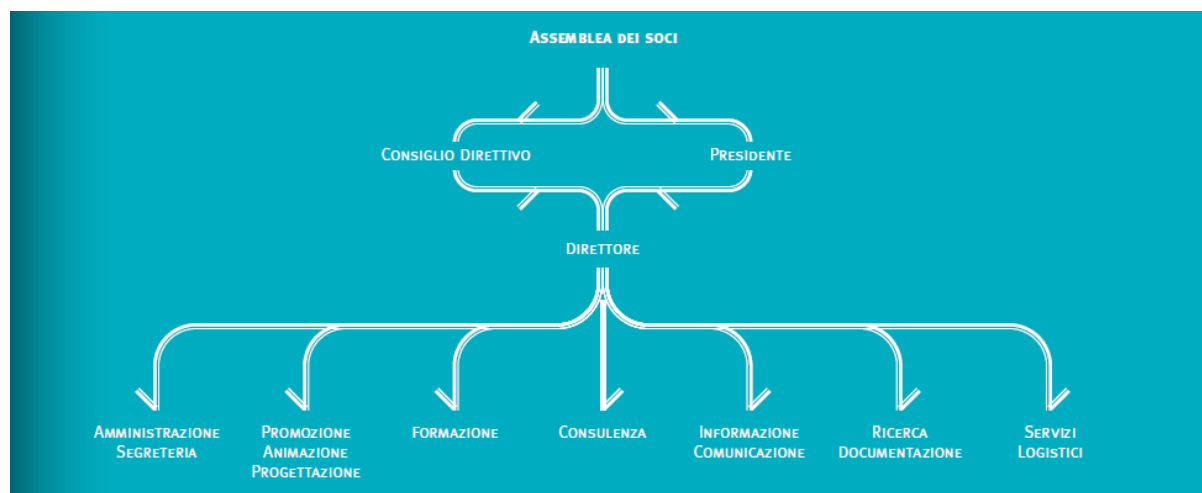
CST ospita, senza oneri, un tirocinante con disabilità in convenzione con il Consorzio dei Servizi sociali dell'Ossola.

La scelta dei consulenti e dei fornitori esterni avviene in osservanza delle disposizioni contenute nel regolamento economico che definisce l'iter procedurale per il conferimento degli incarichi.

Organigramma del personale



Sintesi organizzazione del CST



2. Illustrazione delle poste di bilancio

Nel presente capitolo della Relazione di Missione vengono illustrati i principali contenuti delle poste dello Stato Patrimoniale e del Rendiconto Gestionale per fornire un quadro informativo chiaro al lettore del bilancio.

Come riportato in premessa gli schemi di Stato Patrimoniale e di Rendiconto Gestionale che compongono il bilancio consuntivo 2021 del CST sono conformi a quelli previsti nel decreto del Ministero del lavoro e delle politiche sociali del 5 marzo 2020 destinati ai cosiddetti “Enti del Terzo Settore non commerciali”. Sono state aggiunte delle sottovoci specifiche agli schemi solo laddove si è ritenuto necessario per esprimere con maggior chiarezza alcune poste tipiche della gestione dei Centri di Servizio per il Volontariato nel rispetto:

- a) dei limiti di flessibilità previsti dal citato decreto;
- b) dei contenuti dei documenti emanati dall’Organismo Nazionale di Controllo e da CSVnet (Coordinamento nazionale dei Centri di Servizio per il volontariato) che integrano disciplina di sistema¹.

Non sono state apportate eliminazioni o accorpamenti delle voci di bilancio previste negli schemi ministeriali.

Per la redazione del bilancio di esercizio sono stati seguiti i principi contabili nazionali in quanto compatibili con l'assenza dello scopo di lucro e con le finalità civiche, solidaristiche e di utilità sociale del CST. Inoltre si è tenuto conto dei contenuti dello specifico principio contabile n. 35 emanato a febbraio 2022 dall’OIC (Organismo Italiano di Contabilità) appositamente per gli Enti del Terzo Settore.

¹ “Programmazione dei CSV relativa al 2021: Linee guida CSV ed indicazioni operative” emanate da ONC;
“Schemi di bilancio 2021 degli enti accreditati come CSV - Proposta operativa” emanato da CSVnet

2.1 I contenuti dello Stato Patrimoniale

Lo Stato Patrimoniale di CST riporta in dettaglio il complesso delle attività, delle passività e del Patrimonio netto dell'associazione al 31 dicembre 2021 con l'esplicitazione del valore delle componenti patrimoniali e finanziarie in ordine crescente di liquidità (sezione dell'attivo) e di esigibilità (sezione del passivo).

2.1.1 La sezione dell'Attivo

B) IMMOBILIZZAZIONI

I - IMMOBILIZZAZIONI IMMATERIALI

Sono iscritte al costo di acquisto o di produzione, comprensivo degli oneri accessori ed ammortizzate per il periodo della loro prevista utilità futura ed esposte al netto degli ammortamenti effettuati ne corso degli esercizi. Tali costi sono ammortizzati in un periodo di **cinque**. I costi di pubblicità, non essendo di utilità pluriennale, sono interamente imputati a costi di periodo nell'esercizio in cui sono stati sostenuti.

Segue l'illustrazione dei criteri di ammortamento adottati per le varie voci delle Immobilizzazioni immateriali:

- Software:
 - in concessione e/o capitalizzato 20 %
- Altre pluriennali 20 %

II - IMMOBILIZZAZIONI MATERIALI

Sono iscritte al costo di acquisto o di produzione. Nel costo sono compresi gli oneri accessori e i costi diretti e indiretti per la quota ragionevolmente imputabile al bene.

Le immobilizzazioni sono ammortizzate in ogni esercizio sulla base di aliquote economico - tecniche determinate in relazione alle residue possibilità di utilizzazione dei beni. Nel caso in cui, indipendentemente dall'ammortamento già contabilizzato, risulti una perdita durevole di valore, l'immobilizzazione viene corrispondentemente svalutata; se in esercizi successivi vengono meno i presupposti della svalutazione viene ripristinato il valore originario.

I costi di manutenzione aventi natura ordinaria sono addebitati integralmente al conto economico.

I costi di manutenzione aventi natura incrementativa sono attribuiti ai cespiti cui si riferiscono ed ammortizzati in relazione alle residue possibilità di utilizzo degli stessi.

- Costruzioni leggere	10,00%
- Impianti generici	10,00%
- Impianti di allarme, ripresa fotogr	30,00%
- Impianti interni spec. Di comunic	25,00%
- Attrezzatura	15,00%
- Arredamento	15,00%
- Macchine d'ufficio elettroniche	20,00%
- Mobili e macchine d'ufficio	12,00%

Si precisa che le immobilizzazioni materiali sono quasi interamente a disposizione di utilizzo delle associazioni di volontariato del territorio del VCO.

IMMOBILIZZAZIONI IMMATERIALI

Le Immobilizzazioni Immateriali alla data del 31.12.2021, sono pari a **€ 52,80**

Sono iscritte al costo storico d'acquisto e/o produzione ed esposte al netto degli ammortamenti effettuati nel corso degli esercizi.

La composizione delle singole voci e dei movimenti è così rappresentata:

<i>Descrizione</i>	<i>Ripresa saldi 01/01/2021</i>	<i>Acquisti 2021</i>	<i>Alienazioni 2021</i>	<i>Quota Ammort.to 2021</i>	<i>Fondo Ammort.to 2021</i>	<i>Valore Finale 31.12.2021</i>
Software prop.cap.t	427,00			427,00		0
Conc.lic.ze	528,00			105,60	369,60	52,80
Altre Pluriennali	9.693,48			107,66	9.585,82	0
Totali	10.648,84			640,26	9.955,42	52,80

IMMOBILIZZAZIONI MATERIALI

Le Immobilizzazioni materiali nette sono pari a **€ 31.880,46**

La composizione delle singole voci e dei movimenti è così rappresentata:

<i>Descriz.e</i>	<i>Ripresa saldi 01/01/2021</i>	<i>Acquisti 2021</i>	<i>Alienazioni 2021</i>	<i>Quota di Ammort.to 2021</i>	<i>Tot. Fondo Ammort. al 31.12.2021</i>	<i>Valore Finale 31.12.2021</i>
Impianti	30.215,40			1.021,75	27.661,03	2.554,37
Altri beni	20.627,98			235,95	20.510,01	117,97
Mobili Arr	61.384,81			418,85	61.371,64	13,17
Beni Inf. 1	32.418,56	762,16		762,16	33.180,72	0
Tel Mobile	2.627,65	850,00		311,40	2.696,98	780,67
Macchine Ufficio	51.906,55	5.810,56		3.576,51	49.590,97	8.126,44
Attrezz.	9.428,20			1.782,84	2.265,06	7.163,14

Descriz.e	Ripresa saldi 01/01/2021	Acquisti 2021	Alienazioni 2021	Quota di Ammort.to 2021	Tot. Fondo Ammort. al 31.12.2021	Valore Finale 31.12.2021
Specifica						
Autoveicoli	73.449,00			12.094,90	60.324,00	13.125,90
TOT	282.058,15	7.422,72		20.204,26	257.600,41	31.880,46

C) ATTIVO CIRCOLANTE

II Crediti

I crediti sono iscritti in bilancio al loro valore presumibile di realizzazione che nel caso specifico corrispondono al nominale.

Crediti di durata residua superiore a cinque anni

Non presenti

La voce **Crediti V/Enti pubblici per contributi assegnati** (Euro 92.158,00) comprende l'ammontare dei contributi assegnati da Enti pubblici in favore di CST per la realizzazione di specifiche attività/progetti non ancora conclusi alla data di chiusura dell'esercizio o per i quali non è stata perfezionata la procedura di rendicontazione finale delle spese sostenute e delle attività svolte.

Dettaglio

Crediti V/Enti locali per contributi assegnati 92.158,00

Crediti V/Comune di Novara 600,00

Crediti V/Comune di Borgomanero 1.110,00

Crediti V/Regione Piemonte per protocollo
RUN 70.648,00

Crediti progetto "WE.CARE" (FSE tramite
Comune di Novara) 19.800,00

La voce “**Crediti tributari**” comprende i crediti vantati nei confronti dell'erario al 31/12/2021

La voce “**Crediti V/Altri**” ha valenza residuale e comprende il valore di crediti vantati nei confronti di soggetti diversi dai precedenti.

IV. Disponibilità liquide

La voce “Depositi bancari e postali” riporta il saldo banca al 31 dicembre 2021 dei conti correnti e delle carte prepagate intestate a CST. Si tratta dei saldi contabili liquidi comprensivi degli interessi riconosciuti e delle spese di tenuta conto.

Depositi bancari e postali	1.031.305,68
Banca Popolare di Novara	170.560,15
Intesa S. Paolo	860.715,46
Carta prepagata Intesa S.Paolo	30,07
Denaro e valori in cassa	275,38

A) RATEI E RISCONTI ATTIVI

In questo raggruppamento sono riepilogate le operazioni attive a cavallo dei due esercizi riferite ad oneri di competenza. La voce Risconti Attivi comprende l'ammontare degli oneri di competenza 2022 la cui manifestazione monetaria ha trovato origine nel corso dell'esercizio 2021 e che quindi vengono rinviati all'esercizio successivo.

La Sezione del Passivo e del Patrimonio Netto

A) Patrimonio Netto

Il raggruppamento comprende il riepilogo delle risorse economiche che CST può annoverare come patrimonio associativo netto.

Il Patrimonio netto è stato diviso in due distinte sezioni in ordine alla destinazione del patrimonio stesso.

I -“Fondo di dotazione dell'Ente” la dotazione patrimoniale dell'Ente costituita da risorse extra FUN.

II -“Patrimonio Vincolato” è costituito esclusivamente da fondi vincolati da terzi.

3.1“Fondo risorse in attesa di destinazione” (Euro 448.615,16): il fondo riporta il valore dei residui liberi FUN nelle disponibilità del CSV alla data del 31/12/2021. Si tratta del valore dei contributi FUN attribuiti in favore del CSV e non utilizzati alla data del 31/12/2021 riferite ad azioni concluse o non realizzate per le quali sono state registrate economie rispetto al valore programmato ed ammesso a finanziamento parte del Coge e dell'OTC. Si segnala che, in questo fondo, alla data del 31/12/2021, non sono state riportate le somme derivanti dalle economie registrate sui fondi FUN

relativamente alla gestione 2021, in quanto tale valore (euro 202.812,00) è stato inserito alla voce “IV Avanzo/disavanzo di esercizio” dello Stato Patrimoniale nel rispetto delle modalità di trattamento dell’avanzo FUN previste nei documenti integrativi della disciplina di sistema dei CSV. L’importo delle economie su fondi FUN registrate nel corso dell’esercizio 2021 confluiranno nel Fondo Risorse in attesa di destinazione al momento dell’approvazione del bilancio consuntivo 2021 da parte dell’assemblea dei soci.

Il valore 2020 del fondo è stato riportato nello schema di Stato Patrimoniale al netto delle economie 2020 in quanto tale valore è stato riclassificato sulla base dei nuovi criteri di trattamento contabile. Pertanto il valore delle economie 2020 sono state riportate, per coerenza, alla voce “IV Avanzo/Disavanzo di esercizio”. Questo al fine di rendere confrontabili i dati da un anno all’altro.

III “**Patrimonio Libero**” è il patrimonio disponibile di pertinenza di CST. Esso è dato dai risultati della gestione diversa da quella imputabile alla gestione del Centro di Servizio per il Volontariato conseguita nell’esercizio 2020

IV “**Risultato di gestione dell’esercizio**” (Euro 203.434,29) rappresenta la somma algebrica dei proventi e degli oneri di competenza 2021 così come esposti analiticamente nel Rendiconto Gestionale, del quale tale voce rappresenta il risultato finale.

Il risultato di esercizio è composto dalla somma algebrica di due distinte gestioni (ai sensi del CTS art. 62 c. 12): gestione del FUN e gestione delle risorse diverse dal FUN (c.d. Extra FUN).

La gestione del FUN (“Avanzo/disavanzo dell’esercizio – FUN”), per la sua natura di finanziamento vincolato per legge alle attività CSV, non è nella libera disponibilità dell’Ente e pertanto, a seguito dell’approvazione del bilancio da parte dell’assemblea, il suo specifico risultato di gestione sarà portato ad incremento del Fondo risorse in attesa di destinazione FUN (voce A II 3.1). Esso è dato dalla differenza dei contributi FUN assegnati per la realizzazione del programma ammesso a finanziamento dall’OTC e gli oneri sostenuti sulle azioni/attività concluse al 31/12/2021 (Economie). Il valore di Euro 202.812,02 è il risultato della gestione FUN esposto nel modello riclassificato B) riportato nella sezione “Rendiconto Gestionale” della presente Relazione di Missione.

b) Fondi per Rischi ed oneri futuri

III – Altri Fondi

L’aggregazione comprende al suo interno sia fondi di provenienza FUN che fondi di provenienza extra FUN.

La voce “3.1) Fondo per completamento azioni FUN” (Euro 19.314,53) comprende il valore dei contributi ex art. 62 D.Lgs. n. 117/2017 attribuiti in favore del CST e non utilizzati alla data del 31/12/2021 ma che verranno utilizzati nell’anno 2022 per il completamento delle azioni previste nel programma 2021 (si riferisce esclusivamente al bando servizi). Il Fondo completamento azioni è stato

incrementato al 31/12/2021 attraverso una rettifica ai proventi FUN per la quota non utilizzata nell'anno e che, per il principio di correlazione proventi ed oneri, è stata allocata al fondo per essere utilizzata nell'esercizio 2022.

La voce "3.2) **Altri Fondi** (Euro 23.489,75)" comprende i fondi vincolati al completamento di progetti/protocolli (finanziati con risorse diverse dal FUN) per i quali si è ricevuto apposito finanziamento e che, alla data di chiusura dell'esercizio, non si sono conclusi. Si tratta della parte di contributo residuo vincolato per l'attuazione del protocollo RUNTS con la Regione Piemonte.

c) FONDO TRATTAMENTO DI FINE RAPPORTO DI LAVORO SUBORDINATO

Il fondo trattamento di fine rapporto corrisponde all'importo integrale delle competenze maturate a favore dei dipendenti con l'applicazione delle vigenti disposizioni. La passività è soggetta a rivalutazione a mezzo di indici. L'importo accantonato al fondo è pari a Euro 115.138,17 l'importo di competenza annuale è pari a Euro 16.612,80

A questo proposito vi precisiamo che la forza lavoro, al 31.12.2021, era costituita da n. 9 unità.

L'importo iscritto nel fondo rappresenta il debito maturato al 31 dicembre 2021 nei confronti del personale dipendente calcolato a norma di legge e nel rispetto del CCNL di settore (Uneba). La movimentazione del fondo è la seguente:

SALDO AL 01.01.2021	99.260,97
Utilizzi per il versamento della quota di TFR complementare	4.622,36
Acc.to TFR annuo + Rivalutazione	20.499,17
Saldo al 31.12.2021	115.138,17

d) DEBITI

Questo raggruppamento comprende la totalità dei debiti che gravano sull'Associazione nei confronti di soggetti diversi la cui esigibilità è prevista nel corso dell'esercizio 2022 (debiti a breve scadenza).

La voce **Acconti** ricevuti (Euro 45.214,74) si riferisce alle somme incassate da Enti pubblici relativamente a progetti e convenzioni per le quali CST è stato destinatario di contributi specifici e per i quali, alla data del 31/12/2021, non sono state concluse le azioni progettuali previste o non è stato perfezionato l'iter di rendicontazione finale. In particolare la cifra si riferisce all'acconto ricevuto dalla Regione Piemonte per il protocollo RUNTS.

La voce **Debiti V/Fornitori** riporta la totalità dei debiti di CST al 31/12/21 relativi all'acquisizione di beni e servizi. Tali debiti trovano giustificazione nelle corrispondenti fatture commerciali (o equivalenti documenti contabili) che alla data del 31/12/21 risultavano ancora da liquidare per un importo complessivo di euro 32.429,28. A questo importo si aggiunge il valore delle fatture da ricevere pari ad euro 34.663,25 relativo a beni e servizi acquisiti durante l'esercizio per i quali alla data del 31 dicembre 2021 non era ancora pervenuta la relativa fattura commerciale, o equivalente documento contabile, ma il cui ammontare è quantificabile in maniera certa.

La voce **Debiti Tributari** (Euro 11.055,45) riporta il totale delle somme dovute all'erario per le ritenute IRPEF operate sulle retribuzioni e compensi dei lavoratori dipendenti, dei collaboratori coordinati e continuativi, dei liberi professionisti e dei prestatori occasionali, oltre all'imposta sostitutiva dell'11% sulla rivalutazione del TFR. Tali somme sono state versate all'erario nei termini di legge nel corso dei primi mesi del 2022.

La voce **Debiti V/istituti di previdenza e di sicurezza sociale** (Euro 13.781,34) riporta la totalità delle somme dovute all'INPS e all'INAIL relative alle retribuzioni e compensi riconosciuti ai lavoratori dipendenti, ai collaboratori a progetto e ai prestatori occasionali. Tali somme sono state versate ai rispettivi Istituti nei termini di legge nel corso dei primi mesi del 2022.

La voce **Debiti V/Dipendenti** (Euro 15.342,00,00) riporta il saldo delle somme dovute ai lavoratori dipendenti relativamente agli stipendi netti del mese di dicembre 2021 e dei relativi rimborsi spese. Liquidati nel mese di gennaio 2022.

La voce **Altri Debiti (Euro 1.485,67)** ha valenza residuale. Si segnalano al suo interno, tra gli altri, gli importi dovuti per il fondo TFR complementare e per le trattenute sindacali dei lavoratori dipendenti.

e) RATEI E RISCONT PASSIVI

In questo raggruppamento sono riepilogate le operazioni passive a cavallo dei due esercizi riferite ad oneri di competenza.

La voce **“Risconti passivi per contributi pluriennali FUN”** (Euro 31.933,56) riporta il valore dei proventi FUN utilizzati per l’acquisto delle immobilizzazioni Immateriali e materiali rinviati agli esercizi successivi per il principio di competenza economica. Si tratta della quota di contributi corrispondente al valore netto delle immobilizzazioni Immateriali e Materiali acquisite con il FUN che verrà utilizzata negli esercizi successivi a copertura dei futuri costi di ammortamento degli stessi beni (principio di correlazione proventi/oneri). L’appostamento di tale valore tra i risconti passivi è stato effettuato nel rispetto di quanto previsto dai documenti integrativi della disciplina di sistema dei CSV. Tale posta di bilancio sostituisce il “Fondo Immobilizzazioni vincolate alle funzioni CSV” utilizzato negli anni precedenti.

VARIAZIONI DELLE ALTRE VOCI DELL’ATTIVO E DEL PASSIVO

Indichiamo le variazioni intervenute nella consistenza delle voci del fondo sociale e delle altre voci di bilancio diverse dalle immobilizzazioni.

Altre voci di bilancio:

ATTIVITA'	Saldo al 01/01/21	Increment./decrement.	Saldo al 31/12/21
Immobilizzazioni Immateriali	693,06	-640,26	52,80
Immobilizzazioni Materiali	40.566,30	-8.685,54	31.880,76
Immobilizzazioni finanziarie	0	0	0
Crediti	32.905,39	64.648,71	97.554,10
Attività che non costituiscono Immobilizzazioni	0	0	0
Disponibilità liquide	980.233,25	51.347,81	1.031.581,06
Ratei e risconti	3.138,68	766,95	3.905,63
	—	—	—
Totali	1.057.536,68	107.437,67	1.164.974,35
PASSIVITA'	Saldo al	Increment./decrement.	Saldo al

	01/01/21		31/12/21
Tratt. fine rapporto	99.260,97	15.877,20	115.138,17
Debiti	64.882,79	89.088,94	153.971,73
Ratei e risconti	75,00	31.958,77	32.033,77
Fondo Com.Azioni	19.636,45	-321,92	19.314,53
Altri Fondi	4.821,00	+670.709,20	675.530,20
Totale Patrimonio	868.860,47	-699.874,52	168.985,95
Totali	1.057.536,68	107.437,67	1.164.974,35

Le variazioni più significative, per quanto relativo alle attività, sono rappresentate dalle seguenti voci:

- Disponibilità liquide:

-Immobilizzazioni: quelle immateriali per effetto della quota di ammortamento dell'anno diretto senza l'utilizzo del fondo ammortamento, e quelle materiali per dismissione di cespiti.

Per quanto relativo alle passività, si rileva che:

Nella voce debiti sono comprese le spese inerenti il personale per prestazioni effettuate nel mese di dicembre che verranno liquidati nel gennaio 2022; i debiti per contributi previdenziali INPS nonché le ritenute Irpef riferiti al mese di dicembre che verranno liquidati nel mese di gennaio 2022; le ritenute d'acconto riferite a prestazioni professionisti da versare nell'anno successivo, dalle imposte d'esercizio maturate al 31/12/21, esclusivamente per IRAP, e i debiti verso i fornitori.

2.1 I contenuti del Rendiconto Gestionale

Il Rendiconto Gestionale rappresenta il risultato di gestione di CST conseguito nell'esercizio 2021, attraverso la contrapposizione dei proventi ai relativi oneri sostenuti per lo svolgimento delle proprie attività.

L'obiettivo del prospetto è quindi quello di fornire informazioni circa la provenienza e le modalità di impiego delle risorse economiche del periodo, fornendo al tempo stesso chiavi di lettura del quadro complessivo delle scelte strategiche e delle modalità di gestione dell'Associazione.

Per agevolare la comprensione delle poste di bilancio di seguito se ne riporta la descrizione del contenuto.

PROVENTI E RICAVI	2021
A) Ricavi, rendite e proventi da attività di interesse generale	
1) Proventi da quote associative e apporti dei fondatori	-
2) Proventi dagli associati per attività mutuali	-
3) Ricavi per prestazioni e cessioni ad associati e fondatori	-
4) Erogazioni liberali	200,00
5) Proventi del 5 per mille	-
6) Contributi da soggetti privati	899.826,41
6.1) Contributi FUN ex art. 62 D.Lgs. 117/2017	894.526,41
6.2) Altri contributi da soggetti privati	5.300,00
7) Ricavi per prestazioni e cessioni a terzi	560,89
8) Contributi da enti pubblici	57.984,19
9) Proventi da contratti con enti pubblici	-
10) Altri ricavi, rendite e proventi	4.865,57
11) Rimanenze finali	-
Totale	963.437,06

2.1.1 La sezione dei Proventi

A. Proventi da Attività di Interesse generale

In questa sezione sono stati inseriti i proventi di competenza registrati nel corso dell'esercizio 2021 che si riferiscono esclusivamente allo svolgimento delle attività di interesse generale previste nello statuto di CST. La quasi totalità dei proventi si riferisce, in particolare, allo svolgimento delle attività realizzate nell'ambito delle funzioni di Centro di Servizio per il Volontariato delle province di Novara e VCO.

La voce "6) Contributi da soggetti privati è formata da 2 sottovoci:

"Contributi FUN ex art. 62 D.Lgs. 117/2017" (Euro 894.526,41): In questo raggruppamento sono stati inseriti i proventi di competenza derivanti dai contributi ex art. 62 D.Lgs. n. 117/2017 (Fondo Unico Nazionale) assegnati dall'OTC, a copertura degli oneri di competenza dell'esercizio 2021.

I valori riportati nelle singole poste di bilancio si riferiscono alle diverse destinazioni delle risorse attribuite ed utilizzate nel corso dell'esercizio 2021. I valori sono iscritti in bilancio al netto dei residui finali vincolati e al netto delle componenti patrimoniali così come di seguito dettagliato. Il valore riportato nel Rendiconto gestionale rappresenta quindi l'entità dei contributi di competenze dell'esercizio. La quota non utilizzata alla data del 31/12/2021 dei contributi attribuiti in favore del CSV è stata rinviata all'esercizio successivo attraverso la tecnica del risconto passivo ed allocata "Fondo per completamento azioni FUN

Attribuzione annuale	688.315,00
(+) Risorse vincolate da anni precedenti	6.200,14
(+) Risorse non vincolate da anni precedenti	210.000,00
(-) Contributi pluriennali - utilizzati per l'acquisto dei beni in C/Capitale	- 11.518,82
(+) Contributi pluriennali - quota competenza anno corrente	20.844,62
(-) Residui finali vincolati per completamento azioni	- 19.314,53

"Altri contributi da soggetti privati" (Euro 5.300,00): In questo raggruppamento sono stati inseriti i proventi di competenza dell'esercizio relativi a contributi diversi dal FUN attribuiti in favore del CST da parte di soggetti giuridici privati per la realizzazione di specifici programmi e progetti i cui contenuti rientrano tra le attività di interesse generale svolte dal CSV. In particolare il contributo da parte della Fondazione VCO per il progetto "Over TV".

La voce 7) “Ricavi per prestazioni e cessioni a terzi” (Euro 560,89) riporta il valore dei servizi resi a terzi nell’ambito dell’attività commerciale svolta da CST. Nel dettaglio i proventi si riferiscono ad attività consulenziale ad enti non profit non accreditati.

La voce 8) “Contributi da enti pubblici” (Euro 57.984,19) riporta i proventi di competenza dell’esercizio relativi a contributi diversi dal FUN attribuiti in favore del CST da parte di Enti Pubblici per la realizzazione di specifici programmi e progetti i cui contenuti rientrano tra le attività di interesse generale svolte dal CSV.

La voce 10) **“Altri ricavi, rendite e proventi”** (Euro 4.865,57) ha valenza residuale. La voce riportale sopravvenienze attive derivanti da sconto IRAP, rimborso TARI, rimborsi multe.

D) Ricavi, rendite e proventi da attività finanziarie e patrimoniali

La voce riporta il valore degli interessi attivi netti maturati sui C/C bancari detenuti da CST. La totalità dei valori riportati in bilancio è imputabile alla gestione del Csv in quanto derivanti dai contributi del fondo speciale per il volontariato.

2.1.2 La sezione degli Oneri

A. Oneri da attività di interesse generale

In questa sezione sono stati inseriti gli oneri di competenza registrati nel corso dell’esercizio 2021 che si riferiscono alla realizzazione delle attività di interesse generali previste nello statuto di CST. Le attività svolte si riferiscono quasi esclusivamente alle funzioni di CSV. Nel rispetto dei contenuti dello schema previsto dal decreto ministeriale 5 marzo 2020 gli oneri di questa aggregazione sono divisi per natura secondo le seguenti voci:

A) Costi ed oneri da attività di interesse generale	
1) Materie prime, sussidiarie, di consumo e di merci	35.679,97
2) Servizi	232.135,39
3) Godimento beni di terzi	71.047,87
4) Personale	260.094,14
5) Ammortamenti	571,18
6) Accantonamenti per rischi ed oneri	-
7) Oneri diversi di gestione	552,20
8) Rimanenze iniziali	-
Totale	600.080,75

D. Costi ed oneri da attività finanziarie e patrimoniali

In questo raggruppamento sono state inserite le commissioni su operazioni bancarie (bonifici, invio documentazione, ecc...) e le spese generali di tenuta conto relative ai conti correnti bancari detenuti da CST.

E. Oneri di supporto generale

In questo raggruppamento sono stati inseriti gli oneri sostenuti dal CST per le funzioni organizzative e di conduzione generale dell'Ente quali quelle di direzione, amministrazione generale, segreteria generale, ecc... Nel rispetto dei contenuti dello schema previsto dal decreto ministeriale 5 marzo 2020 gli oneri di questa aggregazione sono divisi per natura secondo le seguenti voci:

E) Costi e oneri di supporto generale	
1) Materie prime, sussidiarie, di consumo e di merci	8.872,21

2) Servizi	30.215,83
3) Godimento beni di terzi	13.534,29
4) Personale	65.296,95
5) Ammortamenti	20.273,44
6) Accantonamenti per rischi ed oneri	-
7) Oneri diversi di gestione	9.350,68
Totale	147.543,40

Come riportato nelle tabelle relative agli oneri da attività di interesse generale e di supporto generale, il costo principale del CST è rappresentato dal costo del personale. La struttura operativa del CSV al 31/12/2021 è basata principalmente su 9 dipendenti a tempo indeterminato per un costo nel 2021 pari a 325.391,09.

Il CSV realizza inoltre le sue attività avvalendosi anche della collaborazione di consulenti esterni specializzati in determinati ambiti.

Si segnala che i componenti di tutti gli organi sociali di CST prestano la propria attività a titolo gratuito percependo esclusivamente il rimborso delle spese effettivamente sostenute per eventuali trasferte effettuate nell'ambito delle cariche rivestite. Il presidente dell'Organo di controllo è nominato dall'OTC ai sensi dell'art. 65 del CTS.

IMPOSTE SUL REDDITO DELL'ESERCIZIO

E' iscritta in bilancio la sola imposta IRAP, dovuta in conformità alle disposizioni del TUIR in vigore per un importo pari a €uro 12.390,00.

RETTIFICHE DI VALORE

Le rettifiche di valore e gli accantonamenti operati sono costituiti dagli ammortamenti delle immobilizzazioni materiali ed immateriali.

Riconciliazione dei valori con il Rendiconto Gestionale

Totale Oneri del Rendiconto gestionale	790.014,15
(+) Acquisti in C/Capitale dell'anno	11.518,82
(-) Ammortamenti	-20.844,62
Totale Oneri del Rendiconto gestionale Riclassificato	780.688,35

Totale proventi del Rendiconto gestionale	963.448,44
(+) Contributi in C/Capitale utilizzati per investimenti	11.518,82
(-) Contributi in C/Capitale quota anno corrente	-20.844,62
Totale proventi del Rendiconto gestionale riclassificato	954.122,64

Gli schemi riclassificati

Nel rispetto di quanto previsto nei documenti integrativi della disciplina di sistema dei CSV, richiamati in premessa, di seguito si riportano gli schemi di Rendiconto Gestionale riclassificato A e riclassificato B) che permettono una rappresentazione degli oneri sostenuti secondo il criterio della destinazione (per tipologia di attività svolte e per singole azioni realizzate), il loro confronto con il budget e la separazione delle componenti economiche della gestione FUN dalla gestione diversa dal FUN in ottemperanza all'obbligo di tenuta della contabilità separata ai sensi dell'art. 62 del CTS.

Rendiconto Gestionale – Riclassificato A

PROVENTI E RICAVI	Budget anno 2021	Consuntivo anno 2021	Differenza	%
A) Ricavi, rendite e proventi da attività di interesse generale				
1) Proventi da quote associative e apporti dei fondatori	-	-	-	0,00%
2) Proventi dagli associati per attività mutuali	-	-	-	0,00%
3) Ricavi per prestazioni e cessioni ad associati e fondatori	-	-	-	0,00%
4) Erogazioni liberali	-	200,00	200,00	0,00%
5) Proventi del 5 per mille	-	-	-	0,00%
6) Contributi da soggetti privati	909.815,14	890.500,61	- 19.314,53	-2,12%

6.1) Contributi FUN ex art. 62 D.Lgs. 117/2017	904.515,14	885.200,61	- 19.314,53	-2,14%
6.1.1) Attribuzione annuale	688.315,00	688.315,00	-	0,00%
6.1.2) Residui liberi da esercizi precedenti	210.000,00	210.000,00	-	0,00%
6.1.3) Residui vincolati da esercizi precedenti	6.200,14	6.200,14	-	0,00%
6.1.4) Rettifiche da residui finali vincolati	-	- 19.314,53	- 19.314,53	0,00%
6.2) Altri contributi da soggetti privati	5.300,00	5.300,00	-	0,00%
7) Ricavi per prestazioni e cessioni a terzi	-	560,89	560,89	0,00%
8) Contributi da enti pubblici	61.351,31	57.984,19	- 3.367,12	-5,49%
9) Proventi da contratti con enti pubblici	-	-	-	0,00%
10) Altri ricavi, rendite e proventi	-	4.865,57	4.865,57	0,00%
11) Rimanenze finali	-	-	-	0,00%
Totale A)	971.166,45	954.111,26	- 17.055,19	-1,76%
B) Ricavi, rendite e proventi da attività diverse				
1) Ricavi per prestazioni e cessioni ad associati e fondatori	-	-	-	0,00%
2) Contributi da soggetti privati	-	-	-	0,00%
3) Ricavi per prestazioni e cessioni a terzi	-	-	-	0,00%
4) Contributi da enti pubblici	-	-	-	0,00%
5) Proventi da contratti con enti pubblici	-	-	-	0,00%
6) Altri ricavi, rendite e proventi	-	-	-	0,00%
7) Rimanenze finali	-	-	-	0,00%
Totale B)	-	-	-	0,00%
C) Ricavi, rendite e proventi da attività di raccolta fondi				
1) Proventi da raccolte fondi abituali	-	-	-	0,00%
2) Proventi da raccolte fondi occasionali	-	-	-	0,00%
3) Altri proventi	-	-	-	0,00%
Totale C)	-	-	-	0,00%
D) Ricavi, rendite e proventi da attività finanziarie e patrimoniali				
1) Da rapporti bancari	-	11,38	11,38	0,00%
2) Da altri investimenti finanziari	-	-	-	0,00%
3) Da patrimonio edilizio	-	-	-	0,00%
4) Da altri beni patrimoniali	-	-	-	0,00%
5) Altri proventi	-	-	-	0,00%
Totale D)	-	11,38	11,38	0,00%
E) Proventi di supporto generale				
1) Proventi da distacco del personale	-	-	-	0,00%
2) Altri proventi di supporto generale	-	-	-	0,00%
Totale E)	-	-	-	0,00%
TOTALE PROVENTI E RICAVI	971.166,45	954.122,64	- 17.043,81	-1,75%

ONERI E COSTI	Budget anno 2021	Consuntivo anno 2021	Differenza	%
A) Costi ed oneri da attività di interesse generale				

1) Oneri da Funzioni CSV				
1.1) Promozione, Orientamento e Animazione	72.000,00	36.506,18	35.493,82	49,30%
1.2) Consulenza, assistenza e accompagnamento	100.000,00	56.274,95	43.725,05	43,73%
1.3) Formazione	47.000,00	33.756,96	13.243,04	28,18%
1.4) Informazione e comunicazione	126.102,00	90.312,17	35.789,83	28,38%
1.5) Ricerca e Documentazione	29.500,00	25.008,27	4.491,73	15,23%
1.6) Supporto Tecnico-Logistico	359.967,82	310.139,81	49.828,01	13,84%
Totale 1) Oneri da funzioni CSV	734.569,82	551.998,34	182.571,48	24,85%
2) Oneri da Altre attività di interesse generale				
U10.01.01 - progetto over tv	5.300,00	5.300,00	-	0,00%
U10.01.02 - progetto we care	8.136,31	8.136,31	-	0,00%
U10.01.03 - protocollo Runts	53.215,00	47.167,25	6.047,75	11,36%
Totale 2) Oneri da Altre attività di interesse generale	66.651,31	60.603,56	6.047,75	9,07%
Totale A)	801.221,13	612.601,90	188.619,23	23,54%
B) Costi ed oneri da attività diverse				
1) Materie prime, sussidiarie, di consumo e di merci	-	-	-	0,00%
2) Servizi	-	-	-	0,00%
3) Godimento beni di terzi	-	-	-	0,00%
4) Personale	-	-	-	0,00%
5) Acquisti in C/Capitale	-	-	-	0,00%
6) Accantonamenti per rischi ed oneri	-	-	-	0,00%
7) Oneri diversi di gestione	-	-	-	0,00%
8) Rimanenze iniziali	-	-	-	0,00%
Totale B)	-	-	-	0,00%
C) Costi e oneri da attività di raccolta fondi				
1) Oneri per raccolte fondi abituali	-	-	-	0,00%
2) Oneri per raccolte fondi occasionali	-	-	-	0,00%
3) Altri oneri	-	-	-	0,00%
Totale C)	-	-	-	0,00%
D) Costi e oneri da attività finanziarie e patrimoniali				
1) Su rapporti bancari	-	-	-	0,00%
2) Su prestiti	-	-	-	0,00%
3) Da patrimonio edilizio	-	-	-	0,00%
4) Da altri beni patrimoniali	-	-	-	0,00%
5) Accantonamenti per rischi ed oneri	-	-	-	0,00%
6) Altri oneri	-	-	-	0,00%
Totale D)	-	-	-	0,00%
E) Costi e oneri di supporto generale				
1) Materie prime, sussidiarie, di consumo e di merci	6.000,00	8.872,21	- 2.872,21	-47,87%
2) Servizi	23.978,82	30.215,83	- 6.237,01	-26,01%
3) Godimento beni di terzi	14.902,50	13.534,29	1.368,21	9,18%
4) Personale	75.600,00	65.296,95	10.303,05	13,63%
5) Acquisti in C/Capitale	5.500,00	8.202,02	- 2.702,02	-49,13%

6) Accantonamenti per rischi ed oneri	-	-	-	0,00%
7) Oneri diversi di gestione	43.964,00	11.965,15	1.998,85	4,55%
Totale E)	169.945,32	138.086,45	1.858,87	1,09%
TOTALE ONERI E COSTI	971.166,45	750.688,35	190.478,10	19,61%
RISULTATO GESTIONALE	-	203.434,29	203.434,29	0,00%

Rendiconto Gestionale – Riclassificato B

PROVENTI E RICAVI	Budget FUN anno 2021	Consuntivo FUN anno 2021	Differenza	Budget diverso daFUN anno 2021	Consuntivo diverso da FUN anno 2021	Differenza
A) Ricavi, rendite e proventi da attività di interesse generale						
1) Proventi da quote associative e apporti dei fondatori	-	-	-	-	-	-
2) Proventi dagli associati per attività mutuali	-	-	-	-	-	-
3) Ricavi per prestazioni e cessioni ad associati e fondatori	-	-	-	-	-	-
4) Erogazioni liberali	-	-	-	-	200,00	200,00
5) Proventi del 5 per mille	-	-	-	-	-	-
6) Contributi da soggetti privati	904.515,14	885.200,61	19.314,53	5.300,00	5.300,00	-
6.1) Contributi FUN ex art. 62 D.Lgs. 117/2017	904.515,14	885.200,61	19.314,53	-	-	-
6.1.1) Attribuzione annuale	688.315,00	688.315,00	-	-	-	-
6.1.2) Residui liberi da esercizi precedenti	210.000,00	210.000,00	-	-	-	-
6.1.3) Residui vincolati da esercizi precedenti	6.200,14	6.200,14	-	-	-	-
6.1.4) Rettifiche da residui finali vincolati	-	19.314,53	19.314,53	-	-	-
6.2) Altri contributi da soggetti privati	-	-	-	5.300,00	5.300,00	-

7) Ricavi per prestazioni e cessioni a terzi	-	-	-	-	560,89	560,89
8) Contributi da enti pubblici	-	-	-	61.351,31	57.984,19	-
9) Proventi da contratti con enti pubblici	-	-	-	-	-	-
10) Altri ricavi, rendite e proventi	-	4.865,57	4.865,57	-	-	-
11) Rimanenze finali	-	-	-	-	-	-
Totale A)	904.515,14	890.066,18	14.448,96	66.651,31	64.045,08	2.606,23
B) Ricavi, rendite e proventi da attività diverse						
1) Ricavi per prestazioni e cessioni ad associati e fondatori	-	-	-	-	-	-
2) Contributi da soggetti privati	-	-	-	-	-	-
3) Ricavi per prestazioni e cessioni a terzi	-	-	-	-	-	-
4) Contributi da enti pubblici	-	-	-	-	-	-
5) Proventi da contratti con enti pubblici	-	-	-	-	-	-
6) Altri ricavi, rendite e proventi	-	-	-	-	-	-
7) Rimanenze finali	-	-	-	-	-	-
Totale B)	-	-	-	-	-	-
C) Ricavi, rendite e proventi da attività di raccolta fondi						
1) Proventi da raccolte fondi abituali	-	-	-	-	-	-
2) Proventi da raccolte fondi occasionali	-	-	-	-	-	-

3) Altri proventi	-	-	-	-	-	-
Totale C)	-	-	-	-	-	-
D) Ricavi, rendite e proventi da attività finanziarie e patrimoniali						
1) Da rapporti bancari	-	-	-	-	11,38	11,38
2) Da altri investimenti finanziari	-	-	-	-	-	-
3) Da patrimonio edilizio	-	-	-	-	-	-
4) Da altri beni patrimoniali	-	-	-	-	-	-
5) Altri proventi	-	-	-	-	-	-
Totale D)	-	-	-	-	11,38	11,38
E) Proventi di supporto generale						
1) Proventi da distacco del personale	-	-	-	-	-	-
2) Altri proventi di supporto generale	-	-	-	-	-	-
Totale E)	-	-	-	-	-	-
TOTALE PROVENTI E RICAVI	904.515,14	890.066,18	14.448,96		66.651,31	64.056,46
						2.594,85

ONERI E COSTI	Budget FUN anno 2021	Consuntivo FUN anno 2021	Differenza
A) Costi ed oneri da attività di interesse generale			
1) Oneri da Funzioni CSV			
1.1) Promozione, Orientamento e Animazione	72.000,00	35.906,18	36.093,82
1.2) Consulenza, assistenza e accompagnamento	100.000,00	56.124,92	43.875,08
1.3) Formazione	47.000,00	31.676,33	15.323,67
1.4) Informazione e comunicazione	126.102,00	90.312,18	35.789,82
1.5) Ricerca e Documentazione	29.500,00	25.008,27	4.491,73
1.6) Supporto Tecnico-Logistico	359.967,82	310.139,81	49.828,01
Totale 1) Oneri da funzioni CSV	734.569,82	549.167,69	185.402,13
2) Oneri da Altre attività di interesse generale			
U10.01.01 - progetto over tv	-	-	-
U10.01.02 - progetto we care	-	-	-
U10.01.03 - protocollo Runts	-	-	-
Totale 2) Oneri da Altre attività di interesse generale	-	-	-
Totale A)	734.569,82	549.167,69	185.402,13
B) Costi ed oneri da attività diverse			
1) Materie prime, sussidiarie, di consumo e di merci	-	-	-

Budget diverso daFUN anno 2021	Consuntivo diverso da FUN anno 2021	Differenza
-	600,00	- 600,00
-	150,03	- 150,03
-	2.080,63	- 2.080,63
-	- 0,01	- 0,01
-	-	-
-	-	-
-	2.830,65	- 2.830,65
5.300,00	5.300,00	-
8.136,31	8.136,31	-
53.215,00	47.167,25	6.047,75
66.651,31	60.603,56	6.047,75
66.651,31	63.434,21	3.217,10
-	-	-

2) Servizi	-	-	-	-	-	-
3) Godimento beni di terzi	-	-	-	-	-	-
4) Personale	-	-	-	-	-	-
5) Acquisti in C/Capitale	-	-	-	-	-	-
6) Accantonamenti per rischi ed oneri	-	-	-	-	-	-
7) Oneri diversi di gestione	-	-	-	-	-	-
8) Rimanenze iniziali	-	-	-	-	-	-
Totale B)	-	-	-	-	-	-
C) Costi e oneri da attività di raccolta fondi						
1) Oneri per raccolte fondi abituali	-	-	-	-	-	-
2) Oneri per raccolte fondi occasionali	-	-	-	-	-	-
3) Altri oneri	-	-	-	-	-	-
Totale C)	-	-	-	-	-	-
D) Costi e oneri da attività finanziarie e patrimoniali						
1) Su rapporti bancari	-	-	-	-	-	-
2) Su prestiti	-	-	-	-	-	-
3) Da patrimonio edilizio	-	-	-	-	-	-
4) Da altri beni patrimoniali	-	-	-	-	-	-

5) Accantonamenti per rischi ed oneri	-	-	-	-	-	-
6) Altri oneri	-	-	-	-	-	-
Totale D)	-	-	-	-	-	-
E) Costi e oneri di supporto generale						
1) Materie prime, sussidiarie, di consumo e di merci	6.000,00	8.872,21	-	2.872,21	-	-
2) Servizi	23.978,82	30.215,83	-	6.237,01	-	-
3) Godimento beni di terzi	14.902,50	13.534,29	-	1.368,21	-	-
4) Personale	75.600,00	65.296,97	-	10.303,03	-	0,02
5) Acquisti in C/Capitale	5.500,00	8.202,02	-	2.702,02	-	-
6) Accantonamenti per rischi ed oneri	-	-	-	-	-	-
7) Oneri diversi di gestione	43.964,00	11.965,15	-	31.998,85	-	-
Totale E)	169.945,32	138.086,47	31.858,85	31.858,85	-	0,02
TOTALE ONERI E COSTI	904.515,14	687.254,16	217.260,98	217.260,98	66.651,31	63.434,19
RISULTATO GESTIONALE	-	202.812,02	202.812,02	202.812,02	-	622,27

Totale A) 1.362.106,14 1.205.880,34 -156.225,80

764.665,00 505.434,64

Il valore dei proventi e degli oneri riportati nei prospetti Riclassificato A) e Riclassificato B) non coincidono con quelli riportati nel Rendiconto Gestionale in quanto, per permettere il confronto con il budget, nei prospetti riclassificati i proventi sono esposti al netto delle registrazioni di integrazione e di rettifica dei contributi pluriennali relativi all'acquisizione delle immobilizzazioni Immateriali, mentre gli oneri sono esposti al netto del valore degli ammortamenti e comprensivi del valore degli acquisti in C/Capitale registrati durante l'esercizio.

Di seguito si propone una tabella di riconciliazione dei proventi e degli oneri del Rendiconto Gestionale con quelli riportati nei prospetti riclassificati.

Riconciliazione dei valori con il Rendiconto Gestionale

Totale Oneri del Rendiconto gestionale	790.014,15
(+) Acquisti in C/Capitale dell'anno	11.518,82
(-) Ammortamenti	-20.844,62
Totale Oneri del Rendiconto gestionale Riclassificato	780.688,35

Totale proventi del Rendiconto gestionale	963.448,44
(+) Contributi in C/Capitale utilizzati per investimenti	11.518,82
(-) Contributi in C/Capitale quota anno corrente	-20.844,62
Totale proventi del Rendiconto gestionale riclassificato	954.122,64

CALCOLO RESIDUO FINALE FUN 2021

Servizio/progetto/Attività	Totale Contributi FUN assegnati	Totale Oneri FUN 2021	Differenza	Residui Vincolati	Residui Liberi
A) Costi ed oneri da attività di interesse generale	734.569,82	549.167,69	185.402,13	19.314,53	166.087,60
1) Oneri da Funzioni CSV	734.569,82	549.167,69	185.402,13	19.314,53	166.087,60
1.1) Promozione, Orientamento e Animazione	72.000,00	35.906,18	36.093,82	-	36.093,82
U01.01.01 - Orientamento al volontariato	2.000,00	-	2.000,00		2.000,00
U01.01.02 - Promozione della cultura della solidarietà verso i giovani	4.500,00	-	4.500,00		4.500,00
U01.01.03 - Animazione e coordinamento di tavoli e reti	4.000,00	1.900,00	2.100,00		2.100,00
U01.01.04 - Attività di promozione su iniziativa del CSV	27.000,00	14.278,72	12.721,28		12.721,28
U01.01.05 - Attività di promozione su iniziativa di altri enti	3.000,00	-	3.000,00		3.000,00
U01.02.01. Supporto all'organizzazione di attività di promozione degli ETS	10.000,00	1.800,00	8.200,00		8.200,00
U01.03.01 - Oneri generali servizio di promozione	21.500,00	17.927,46	3.572,54		3.572,54
1.2) Consulenza, assistenza e accompagnamento	100.000,00	56.124,92	43.875,08	-	43.875,08
U02.01.01 - Consulenza e accompagnamento proposti dal CSV	10.000,00	2.240,96	7.759,04		7.759,04
U02.02.01 - Consulenza e accompagnamento proposti dagli ETS	20.000,00	11.681,15	8.318,85		8.318,85
U02.03.01 - Oneri generali servizio Consulenza e Assistenza	70.000,00	42.202,81	27.797,19		27.797,19

1.3) Formazione	47.000,00	31.676,33	15.323,67	-	15.323,67
U03.01.01 - Corsi organizzati dal CSV	10.000,00	1.610,00	8.390,00		8.390,00
U03.02.01 - Formazione richiesta dagli ETS	12.000,00	5.557,30	6.442,70		6.442,70
U03.03.01 - Oneri generali servizio formazione	25.000,00	24.509,03	490,97		490,97
1.4) Informazione e comunicazione	126.102,00	90.312,18	35.789,82	-	35.789,82
U04.01.01 - Sito, newsletter, social media, format tv	44.000,00	42.001,30	1.998,70		1.998,70
U04.02.01 Ufficio stampa e acquisto spazi pubblicitari	10.000,00	-	10.000,00		10.000,00
U04.02.02 Siti web nuovi e restyling	10.000,00	-	10.000,00		10.000,00
U04.03.01 - Oneri generali informazione documentazione	62.102,00	48.310,88	13.791,12		13.791,12
1.5) Ricerca e documentazione	29.500,00	25.008,27	4.491,73	-	4.491,73
05.05.01 Oneri generari ricerca e documentazione	22.500,00	22.005,72	494,28		494,28
U05.01.01 - Biblioteca ed emeroteca	2.200,00	2.197,35	2,65		2,65
U05.02.01 - Banche dati	2.300,00	-	2.300,00		2.300,00
U05.03. 01 Gestionale CSV	2.500,00	805,20	1.694,80		1.694,80
1.6) Supporto tecnico-logistico	359.967,82	310.139,81	49.828,01	19.314,53	30.513,48
06.03.01 Bando Covid 2021	40.000,00	39.499,83	500,17		500,17
06.03.02 Bando Covid 2020	6.200,14	5.768,93	431,21		431,21
U06.01.01 - Spazi	6.000,00	1.970,00	4.030,00		4.030,00
U06.01.02 - Pec	3.000,00	849,12	2.150,88		2.150,88
U06.01.03 - attrezzature	16.800,00	806,18	15.993,82		15.993,82
U06.01.04 -mezzi di trasporto	5.737,73	4.628,56	1.109,17		1.109,17
U06.01.06 servizio stampa esterno	24.781,68	24.779,48	2,20		2,20
U06.01.06 servizio stampa interno	32.000,00	26.698,06	5.301,94		5.301,94
U06.02.01 Avvisi di selezione servizi	100.262,27	80.947,74	19.314,53	19.314,53	

U06.04.01 - Oneri generali servizio di supporto logistico strumentale	73.144,00	72.295,64	848,36		848,36
U06.04.02 - Oneri sedi servizio di supporto logistico strumentale	52.042,00	51.896,27	145,73		145,73
2) Oneri da Altre attività di interesse generale	-	-	-		-
E) Costi e oneri di supporto generale	169.945,32	138.086,47	31.858,85	-	31.858,85
U60.01.01 - Oneri generali di supporto generale			0		
TOTALE	904.515,14	687.254,16	217.260,98	19.314,53	197.946,45
	Altri proventi indiretti gestione FUN			Residui Vincolati	Residui Liberi
	E02.05.01 - Abbuoni e arrotondamenti attivi				25,52
	E50.03.001 - Proventi da altre attività				4.840,05
	Totale Altri proventi indiretti della gestione FUN			-	4.865,57
				Residui Vincolati	Residui Liberi
	Totale Residui Finali gestione FUN 2021			19.314,53	202.812,02

3. Illustrazione dell'andamento economico e finanziario

Il bilancio del CST chiude con un avanzo di euro 203.434,29. Ma di questi solo 622,27 eu sono oggetto di libera destinazione da parte dell'assemblea dei soci in quanto i restanti 202.812,02 eu rappresentano somme sulle quali gravano il vincolo di destinazione di cui all'art. 61 del CTS in quanto residui liberi (economie) scaturiti dalla gestione delle risorse FUN attribuite per lo svolgimento delle funzioni CSV. Come tali confluiranno quindi nel Patrimonio vincolato nel "Fondo Risorse in attesa di destinazione" al momento dell'approvazione del bilancio da parte dell'assemblea.

Il Patrimonio del CST extra FUN, al netto dell'avanzo 2021, costituito dal Fondo di dotazione pari a 162.974,68 eu e dal patrimonio libero pari a 6.011,27 eu permette di affrontare senza problemi la procedura di iscrizione al RUNTS. Il codice del Terzo settore ha previsto infatti una specifica modalità di acquisto della personalità giuridica per le associazioni e le fondazioni del Terzo settore, mediante l'iscrizione nel registro unico nazionale del Terzo settore (Runts). Per l'attribuzione della personalità giuridica è necessario che l'ente abbia un patrimonio minimo di 15.000 euro.

In data 28 Aprile 2022 è stata fatta domanda di iscrizione al RUNTS da parte del notaio Pala.

La situazione finanziaria al 31/12/2021 evidenzia una forte liquidità dovuta principalmente alla presenza di fondi vincolati di origine FUN che in parte verranno utilizzati nell'esercizio successivo per completare le attività e le azioni programmate (euro 168.744,78) ed in parte derivanti da economie che verranno utilizzate ad integrazione alle programmazioni degli anni futuri su specifica proposta dell'assemblea di CST e previa autorizzazione da parte dell'OTC (Fondo risorse in attesa di destinazione ed avanzo FUN).

Si segnala che alla data di presentazione del bilancio consuntivo 2021 non sono ancora stati comunicati i valori relativi alle assegnazioni FUN in favore del CST per le annualità 2023 e 2024 che compongono (insieme all'annualità 2022) il triennio sul quale l'ONC provvederà a determinare il livello di risorse da destinare ai CSV su base nazionale e la ripartizione su base regionale. L'assenza di tale informazione determina, allo stato attuale, uno stato di incertezza circa il volume di risorse economiche derivanti dal FUN sulle quali CST potrà contare.

Tuttavia la presenza di residui liberi da poter utilizzare ad integrazione delle programmazioni future, l'equilibrio finanziario rilevato in sede di chiusura di bilancio e l'assenza di posizioni debitorie di lungo periodo - insieme al proseguo di una politica gestionale e di bilancio improntata alla prudenza - permettono di prevedere ragionevolmente per i prossimi due esercizi il mantenimento di un livello quantitativo di servizi offerti agli ETS delle province di Novara e del VCO non dissimile a quello rilevato nel corso del 2021.

Il Presidente

