

PROJETO DE APLICAÇÃO

DINÂMICA GLOBAL: GEOPOLÍTICA, GESTÃO DE RISCOS E NOVAS OPORTUNIDADES



PÓS **PUCPR** DIGITAL



PUCPR
GRUPO MARISTA

ESTRUTURA DO PROJETO

PÓS **PUCPR** DIGITAL

SEMANA 1



VÍDEO

Vídeo de apresentação da proposta do projeto, gravado pelo professor PUCPR, com explicação geral sobre a proposta.

SEMANA 2



FEEDBACK

Estudante pode enviar dúvidas específicas ou fazer entrega parcial para receber orientações e *feedback* do professor. Etapa não é obrigatória e não vale nota.

SEMANA 3



FEEDBACK

Professor elabora *feedback* para aqueles estudantes que enviaram dúvidas ou fizeram entrega parcial.


SEMANA 4



LIVE

Live para os estudantes tirarem as últimas dúvidas sobre a entrega do projeto.

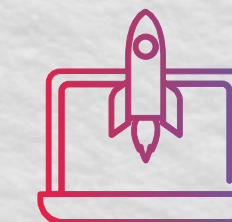
SEMANA 5



CONCEPÇÃO

Estudante elaborando entrega do projeto, considerando eventuais apontamentos do *feedback* do professor e dúvidas sanadas na *Live* tira-dúvidas.

SEMANA 6



ENTREGA

Estudante entrega o projeto completo.

FÓRUM TIRA-DÚVIDAS

O PROJETO DE APLICAÇÃO

O **Projeto de Aplicação** é a disciplina certificadora dos cursos de pós-graduação da Pós PUCPR Digital e tem por objetivo relacionar as teorias estudadas no decorrer do curso com a prática profissional do estudante.

Ela tem duração de **6 semanas** e conta com **1 live** e com **fórum tira-dúvidas**, ambos conduzidos pelo professor PUCPR responsável pelo projeto.

Para obter a certificação de especialização, é imprescindível que o estudante curse e obtenha a aprovação nessa disciplina.



PROPOSTA DO PROJETO

Projeto de Aplicação – Dinâmica global: geopolítica, gestão de riscos e novas oportunidades

1

DESCRIÇÃO GERAL DA PROPOSTA

Você deverá identificar um risco geopolítico em contextos globais (político, econômico, tecnológico, ambiental ou social), analisá-lo à luz de conteúdos do curso e propor soluções aplicáveis a contextos globais, registrando tudo em um texto estruturado.



2

METODOLOGIA

Análise de situação-problema com fundamentação teórica (ao menos duas disciplinas do curso), proposição de soluções factíveis e estudo de caso (real ou simulado) que ilustre a aplicabilidade das soluções.

3

OBJETIVO GERAL DA PROPOSTA

Avaliar a capacidade do estudante de diagnosticar um risco geopolítico relevante no contexto global, articular teoria e prática e desenhar estratégias concretas de enfrentamento que transformem risco em oportunidade.



4


RESULTADOS ESPERADOS

Entrega de um projeto claro, aderente à temática do curso, com: definição precisa do risco geopolítico e seus impactos; fundamentação consistente nas disciplinas selecionadas; soluções justificadas e aplicáveis ao contexto nacional; estudo de caso demonstrando viabilidade; comunicação acadêmica adequada e conformidade às normas da ABNT — em linha com os critérios do RAPF do curso.




FEEDBACK

Se desejar, você poderá postar uma entrega parcial ou mesmo dúvidas específicas para serem verificadas pelo professor PUCPR responsável pelo Projeto de Aplicação antes da entrega final do seu projeto. Portanto, fique atento ao prazo para essa ação. Esse envio não será avaliado mediante nota, mas serve como um *feedback* de apoio e direcionamento elaborados pelo professor PUCPR para o seu projeto ou dúvida específica.



DESENVOLVENDO O PROJETO

Para que você possa começar a desenvolver seu Projeto de Aplicação, sugerimos que acesse o **checklist** disponível para *download*, que auxiliará na coleta de informações, requisitos, referências, pesquisas etc. Utilize o “*checklist*” (disponibilizado) para checar se mapeou todos os dados e as informações necessários para seguir adiante na elaboração do seu projeto.



Orientação ao estudante

Você deverá entregar um **Projeto de Aplicação** individual que conecte um **risco geopolítico** em contextos globais e proponha **soluções exequíveis**, demonstrando domínio dos conteúdos do curso Dinâmica global: geopolítica, gestão de riscos e novas oportunidades. Use linguagem acadêmica, títulos de seção e siga as extensões indicadas para cada parte. Você deve:

- *identificar um risco geopolítico específico;*
- *analisar suas consequências, obstáculos e impactos para o setor, indústria ou empresa escolhida;*
- *explorar possíveis soluções e estratégias de mitigação.*



Orientação ao estudante


ESQUEMA GERAL DO PROJETO DE APLICAÇÃO:

- 1) Título do projeto:** de forma resumida, atrativa e que expresse o tema do plano de desenvolvimento pessoal e/ou coletivo.
- 2) Apresentação do tema:** assunto escolhido no contexto da Dinâmica global: geopolítica, gestão de riscos e novas oportunidades.
- 3) Situação-problema:** o estudante deverá identificar um risco geopolítico específico no contexto global (político, econômico, tecnológico, ambiental ou social). Esse risco deve estar relacionado à área de atuação ou interesse profissional do estudante. Exemplos possíveis:

Orientação ao estudante

- Dependência externa de insumos estratégicos: por exemplo, fertilizantes para o agronegócio ou semicondutores para a indústria.
- Mudanças climáticas e pressões ambientais: desmatamento na Amazônia e risco de sanções comerciais internacionais.
- Cibersegurança e vulnerabilidade de infraestruturas críticas: ataques a bancos, energia elétrica, sistemas de saúde.
- Polarização política e impacto na imagem internacional de algum país: dificuldades em negociações multilaterais e em acordos comerciais.
- Desigualdade social e desafios demográficos: envelhecimento da população e efeitos sobre o sistema previdenciário e de saúde.

Extensão: o estudante deve escrever um texto de até 2 páginas descrevendo: o contexto do risco geopolítico; os atores envolvidos; as consequências para determinado país em curto e médio prazo.



Orientação ao estudante

- 4) Justificativa para a realização desta intervenção: motivação para o plano de intervenção, bem como conhecimentos e atitudes esperados com sua implementação.
- 5) Objetivo geral: o que se espera alcançar com o plano de enfrentamento.
- 6) Fundamentação teórica: O estudante deve analisar o risco geopolítico escolhido à luz de pelo menos duas disciplinas do curso, demonstrando como a teoria ajuda a compreender o caso no contexto global. Exemplos:
 - Risco: desmatamento na Amazônia → fundamentação em Geoconhecimento + Ética na era digital (regulação, fake news sobre clima, governança ambiental).
 - Risco: dependência de fertilizantes russos → fundamentação em Análise de risco político global + Estrutura financeira internacional.
 - Risco: ataques cibernéticos a bancos e órgãos públicos → fundamentação em Fronteiras tecnológicas, poder e internet + Liderança estratégica aplicada.

Extensão: até 4 páginas, articulando conceitos com o contexto global.




Orientação ao estudante

7) Plano de ação: O que se quer alcançar com o plano de enfrentamento (que desafio, de âmbito individual ou coletivo, visa ser cumprido perante a situação-problema)? Quais conhecimentos e atitudes são necessários para a realização do desafio? Como implementar um plano de ação, com prazos e metas distribuídas por etapas? (O período de ação para o cumprimento do objetivo geral é de acordo com a situação-problema e as condições pessoais, mas deve ter uma justificativa.)

Nessa etapa, o estudante deverá apresentar estratégias aplicáveis e factíveis no contexto global para enfrentar o risco geopolítico analisado. Exemplos:


- Agronegócio/fertilizantes: diversificação de fornecedores, estímulo à produção nacional de insumos, acordos estratégicos regionais.
- Questões ambientais: políticas públicas de fiscalização, diplomacia climática ativa, investimentos em bioeconomia.



Orientação ao estudante

- Cibersegurança: criação de protocolos nacionais, cooperação público-privada, investimentos em capacitação técnica.
- Polarização política: campanhas de diplomacia pública, iniciativas de comunicação internacional, fortalecimento de organismos multilaterais.

Texto de até 2 páginas com propostas claras, justificadas e aplicáveis ao cenário nacional.




Orientação ao estudante

8) Resultados esperados/resultados atingidos: descrição dos resultados frente ao projeto já implantado ou à situação real ou fictícia. Nesse caso, o estudante pode apresentar um exemplo (que pode ser real ou simulado ligado aos contextos globais) que ilustre a aplicabilidade das soluções propostas. Exemplos:

- Atuação nas negociações ambientais da COP.
- Crise de fertilizantes após a guerra da Ucrânia.
- Ataques cibernéticos recentes a órgãos públicos (STJ, Ministério da Saúde).
- Acordos comerciais do Mercosul frente à pressão internacional por sustentabilidade.


Extensão: até 2 páginas.

9) Referências: o conjunto de elementos que identificam os documentos utilizados como base e citados no projeto, seguindo as normas da ABNT.




DESCRIÇÃO DA ENTREGA

- Tipo de arquivo: PDF (exportado de Word/Google Docs). Não serão aceitos links *on-line* nem formatos editáveis.
- Extensão total: 8 a 12 páginas (sem contar capa, sumário e referências).
- Estrutura obrigatória: capa, sumário, Parte 1–5 conforme a orientação e referências ao final (norma ABNT autor-data).
- Formatação: fonte 12; entrelinhas 1,5; margens-padrão; numeração de páginas; títulos e subtítulos hierarquizados.
- Figuras e tabelas: opcionais, apenas se agregarem evidência. Devem ter título, fonte e legenda; cite a origem abaixo da figura/tabela (ex.: “Fonte: IBGE, 2023”).




DESCRIÇÃO DA ENTREGA

- Gráficos/quadros: permitidos; use rótulos claros e unidades de medida.
- Citações e dados: toda informação factual deve ter referência; evite notas de rodapé extensas.
- Originalidade: texto autoral; plágio zero (será verificado).
- Evite generalidades: seja específico, cite dados e vincule cada solução ao risco previamente identificado.



CRITÉRIOS AVALIADOS

- Identificação de um risco geopolítico específico no contexto global.
- Análise do risco geopolítico escolhido à luz de pelo menos duas disciplinas do curso, demonstrando como a teoria ajuda a compreender a dinâmica global.
- Apresentação das estratégias aplicáveis e factíveis no cenário global para enfrentar o risco geopolítico analisado.
- Apresentação de um exemplo (que pode ser real ou simulado ligado ao cenário global) que ilustre a aplicabilidade das soluções propostas.
- Comunicação: o projeto é apresentado de forma clara, objetiva e com a correta aplicação da linguagem acadêmica na escrita.



PÓS **PUCPR** DIGITAL



PUCPR
GRUPO MARISTA

