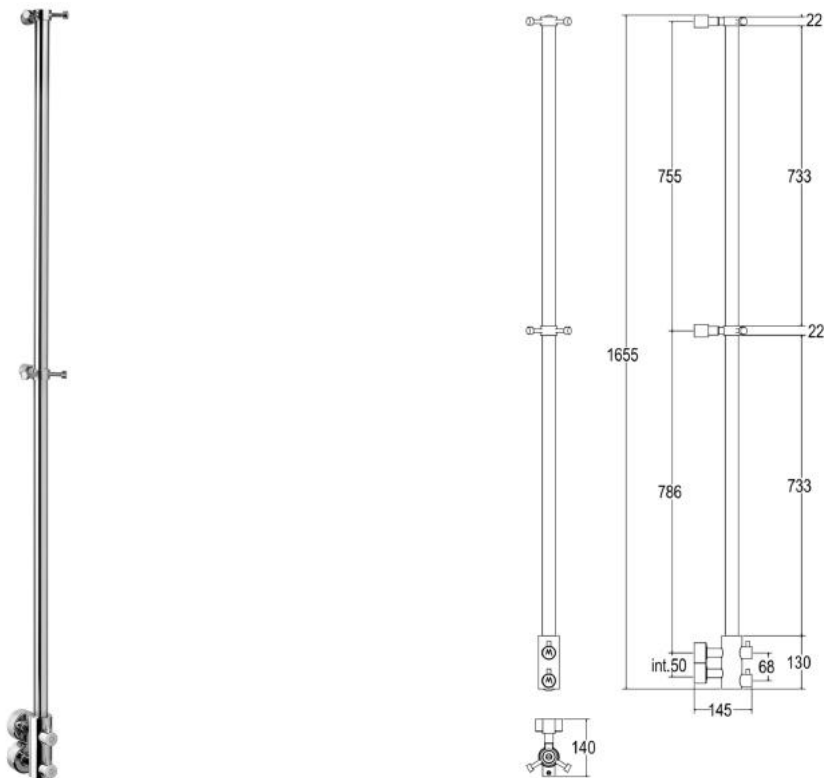


## ARCOBALENO 416/L



### Bezeichnung

Handtuch-Heizkörper für Anschluss an das Heizungssystem ARCOBALENO 416/L

Nabenabstand: 50 mm, Breite: 30 mm, Höhe: 1644 mm, Tiefe: 145 mm

**Artikelnr**     **HWM416L**

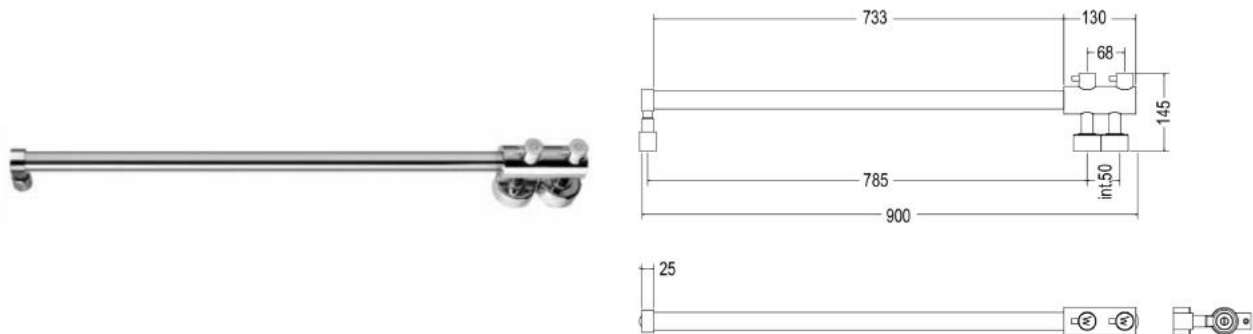
### Abmessungen

Höhe (mm)	Länge (mm)	Tiefe (mm)	Nabenabstand (mm)	Rohrdimension (mm)	Standard Anschluß (mm)
1644	30	145	50	Ø32 mm	Union 1/2" M exzentrisch

### Technische Daten

Leistung lackiert DT50 (Watt)	Leistung Chrom DT50 (Watt)	Gewicht (kg)	Einrohr	Bodenanschluß	Aromatherapy	Swarowsky Griffe
137	105	5,6	Nein	Nein	Nein	Nein

## ARCOBALENO 416/S



### Bezeichnung

Handtuch-Heizkörper für Anschluss an das Heizungssystem ARCOBALENO 416/S

Nabenabstand: 50 mm, Breite: 30 mm, Höhe: 900 mm, Tiefe: 145 mm

**Artikelnr**     **HWM416/S**

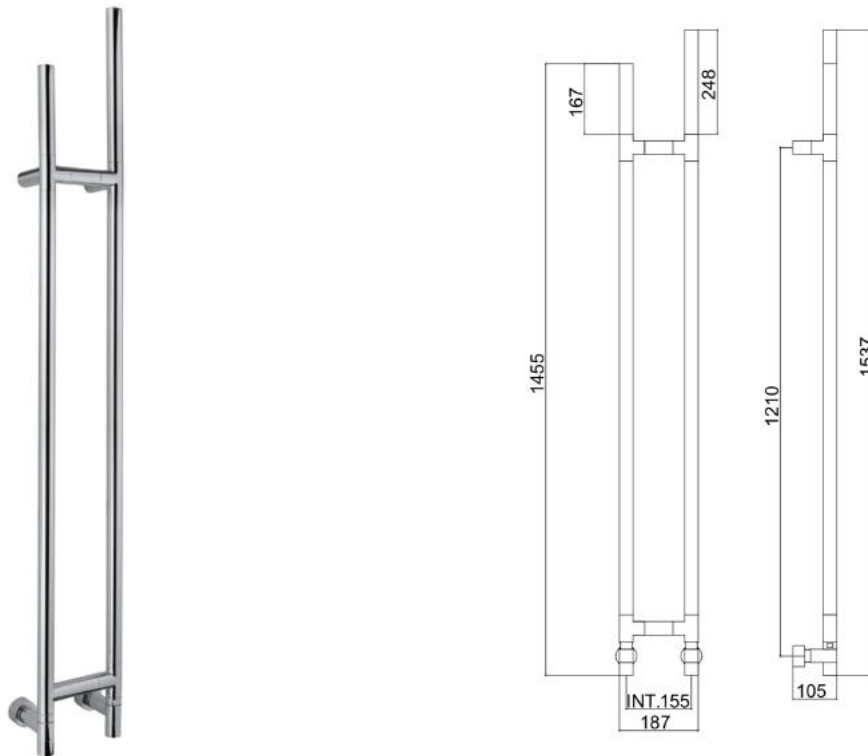
### Abmessungen

Höhe (mm)	Länge (mm)	Tiefe (mm)	Nabenabstand (mm)	Rohrdimension (mm)	Standard Anschluß (mm)
900	30	145	50	Ø32 mm	Union 1/2" M exzentrisch

### Technische Daten

Leistung lackiert DT50 (Watt)	Leistung Chrom DT50 (Watt)	Gewicht (kg)	Einrohr	Bodenanschluß	Aromatherapy	Swarowsky Griffe
74	57	3,8	Nein	Nein	Nein	Nein

## ARCOBALENO 417DX



### Bezeichnung

Handtuch-Heizkörper für Anschluss an das Heizungssystem ARCOBALENO 417DX

Nabenabstand: 155 mm, Breite: 187 mm, Höhe: 1537 mm, Tiefe: 105 mm

**Artikelnr**     **HWM417DX**

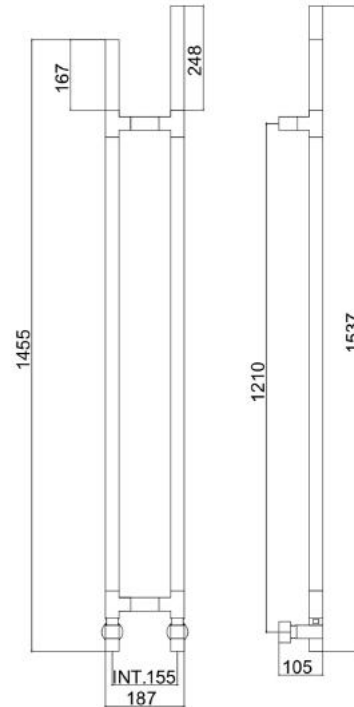
### Abmessungen

Höhe (mm)	Länge (mm)	Tiefe (mm)	Nabenabstand (mm)	Rohrdimension (mm)	Standard Anschluß (mm)
1537	187	105	155	Ø32 mm	Union 1/2" M exzentrisch

### Technische Daten

Leistung lackiert DT50 (Watt)	Leistung Chrom DT50 (Watt)	Gewicht (kg)	Einrohr	Bodenanschluß	Aromatherapy	Swarowsky Griffe
290	223	8,6	Nein	Nein	Nein	Nein

## ARCOBALENO 417SX



### Bezeichnung

Handtuch-Heizkörper für Anschluss an das Heizungssystem ARCOBALENO 417SX

Nabenabstand: 155 mm, Breite: 187 mm, Höhe: 1537 mm, Tiefe: 105 mm

**Artikelnr**     **HWM417SX**

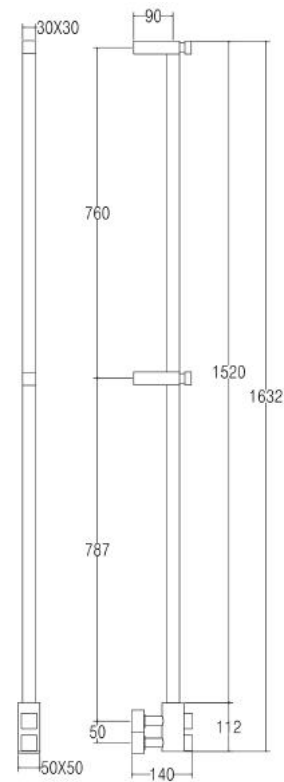
### Abmessungen

Höhe (mm)	Länge (mm)	Tiefe (mm)	Nabenabstand (mm)	Rohrdimension (mm)	Standard Anschluß (mm)
1537	187	105	155	Ø32 mm	Union 1/2" M exzentrisch

### Technische Daten

Leistung lackiert DT50 (Watt)	Leistung Chrom DT50 (Watt)	Gewicht (kg)	Einrohr	Bodenanschluß	Aromatherapy	Swarowsky Griffe
290	223	8,6	Nein	Nein	Nein	Nein

## ARCOBALENO 716/L



### Bezeichnung

Handtuch-Heizkörper für Anschluss an das Heizungssystem ARCOBALENO 716/L

Nabenabstand: 50 mm, Breite: 50 mm, Höhe: 1632 mm, Tiefe: 140 mm

**Artikelnr**     **HWM716L**

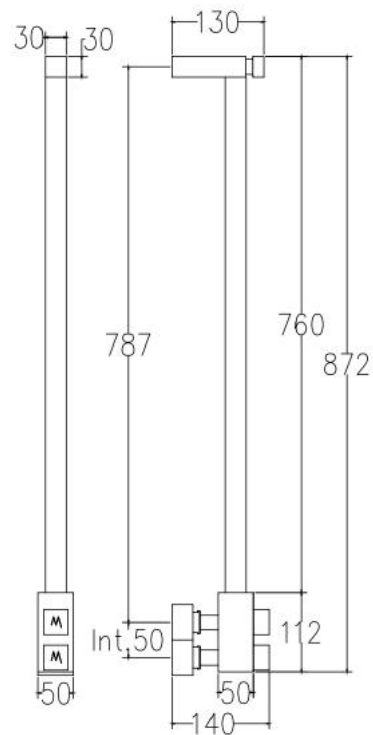
### Abmessungen

Höhe (mm)	Länge (mm)	Tiefe (mm)	Nabenabstand (mm)	Rohrdimension (mm)	Standard Anschluß (mm)
1632	50	140	50	30x30 mm	Union 1/2" M exzentrisch

### Technische Daten

Leistung lackiert DT50 (Watt)	Leistung Chrom DT50 (Watt)	Gewicht (kg)	Einrohr	Bodenanschluß	Aromatherapy	Swarowsky Griffe
133	102	8	Nein	Nein	Nein	Nein

## ARCOBALENO 716/S



### Bezeichnung

Handtuch-Heizkörper für Anschluss an das Heizungssystem ARCOBALENO 716/S

Nabenabstand: 50 mm, Breite: 50 mm, Höhe: 872 mm, Tiefe: 140 mm

**Artikelnr**     **HWM716S**

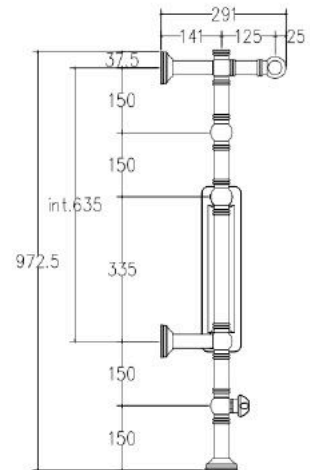
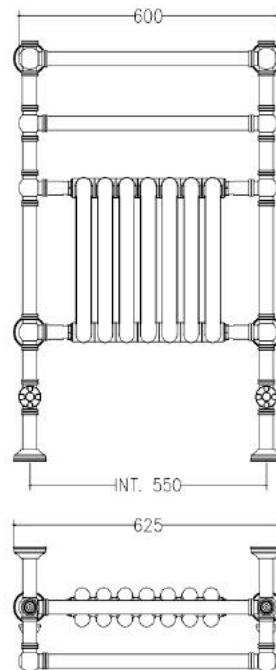
### Abmessungen

Höhe (mm)	Länge (mm)	Tiefe (mm)	Nabenabstand (mm)	Rohrdimension (mm)	Standard Anschluß (mm)
872	50	140	50	30x30 mm	Union 1/2" M exzentrisch

### Technische Daten

Leistung lackiert DT50 (Watt)	Leistung Chrom DT50 (Watt)	Gewicht (kg)	Einrohr	Bodenanschluß	Aromatherapy	Swarowsky Griffe
81	62	6	Nein	Nein	Nein	Nein

## ARMONIA 9-204



### Bezeichnung

Handtuch-Heizkörper für Anschluss an das Heizungssystem ARMONIA 9-204

Nabenabstand: 550 mm, Breite: 625 mm, Höhe: 972,5 mm, Tiefe: 291 mm

**Artikelnr** HWM9-204

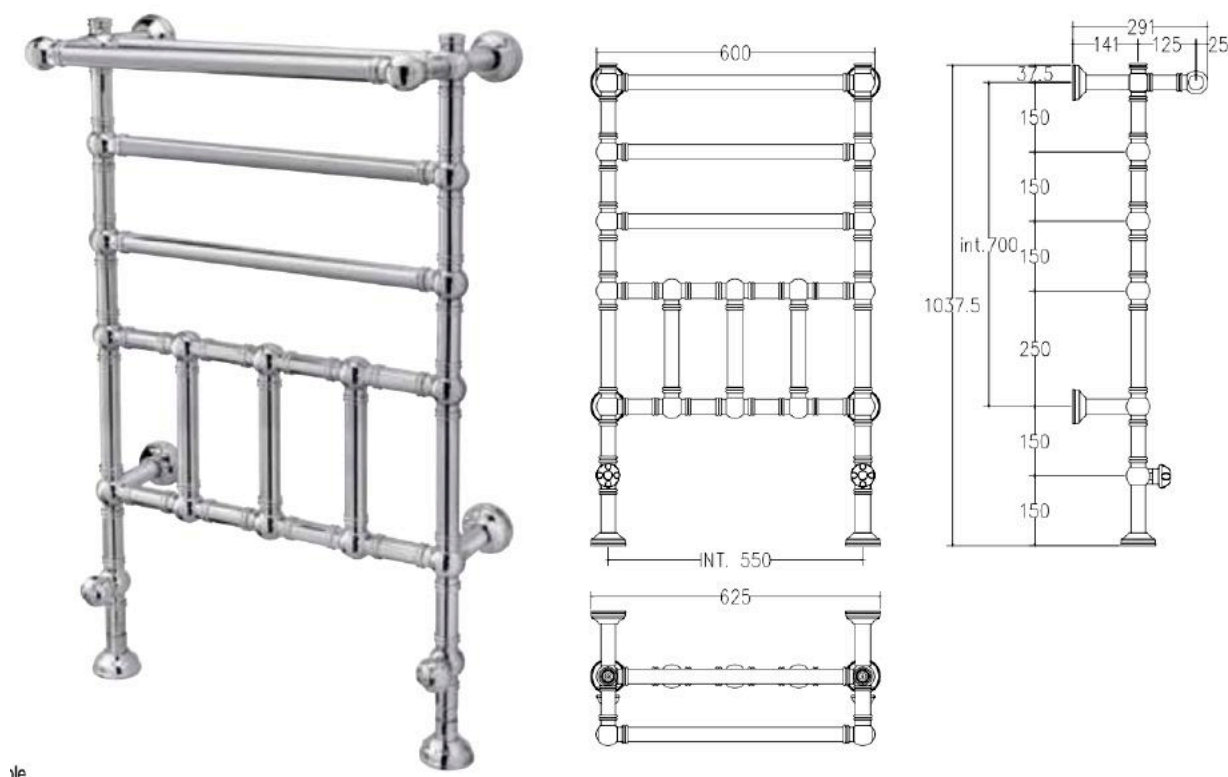
### Abmessungen

Höhe (mm)	Länge (mm)	Tiefe (mm)	Nabenabstand (mm)	Rohrdimension (mm)	Standard Anschluß (mm)
972,5	625	291	550	Ø32 mm	Union 1/2" M exzentrisch

### Technische Daten

Leistung lackiert DT50 (Watt)	Leistung Chrom DT50 (Watt)	Gewicht (kg)	Einrohr	Bodenanschluß	Aromatherapy	Swarowsky Griffe
839	645	24,5	Ja	Ja	Ja	Ja

## ARMONIA 9-300



### Bezeichnung

Handtuch-Heizkörper für Anschluss an das Heizungssystem ARMONIA 9-300

Nabenabstand: 550 mm, Breite: 625 mm, Höhe: 1037,5 mm, Tiefe: 291 mm

**Artikelnr**     **HWM9-300**

### Abmessungen

Höhe (mm)	Länge (mm)	Tiefe (mm)	Nabenabstand (mm)	Rohrdimension (mm)	Standard Anschluß (mm)
1037,5	625	291	550	Ø32 mm	Union 1/2" M exzentrisch

### Technische Daten

Leistung lackiert DT50 (Watt)	Leistung Chrom DT50 (Watt)	Gewicht (kg)	Einrohr	Bodenanschluß	Aromatherapy	Swarowsky Griffe
451	347	27,8	Ja	Ja	Ja	Ja

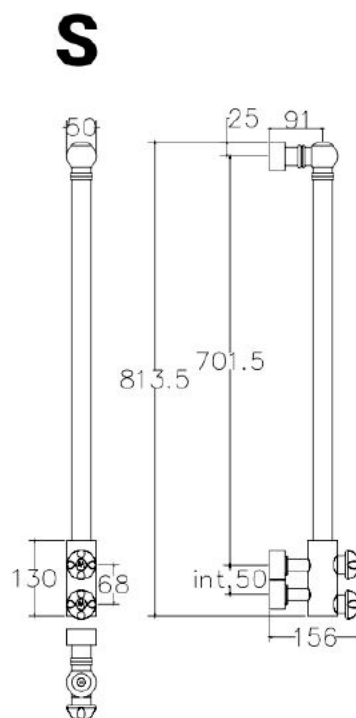


Nabenabstand: 50 mm, Breite: 50 mm, Höhe: 1512,5 mm, Tiefe: 156 mm

Höhe (mm)	Länge (mm)	Tiefe (mm)	Nabenabstand (mm)	Rohrdimension (mm)	Standard Anschluß (mm)
1512,5	50	156	50	Ø32 mm	Union 1/2" M exzentrisch

Leistung lackiert DT50 (Watt)	Leistung Chrom DT50 (Watt)	Gewicht (kg)	Einrohr	Bodenanschluß	Aromatherapy	Swarowsky Griffe
137	105	5,4	Nein	Nein	Nein	Nein

## ARMONIA 9-416/S



### Bezeichnung

Handtuch-Heizkörper für Anschluss an das Heizungssystem ARMONIA 9-416/S

Nabenabstand: 50 mm, Breite: 156 mm, Höhe: 813,5 mm, Tiefe: 156 mm

**Artikelnr**     **HWM9-416S**

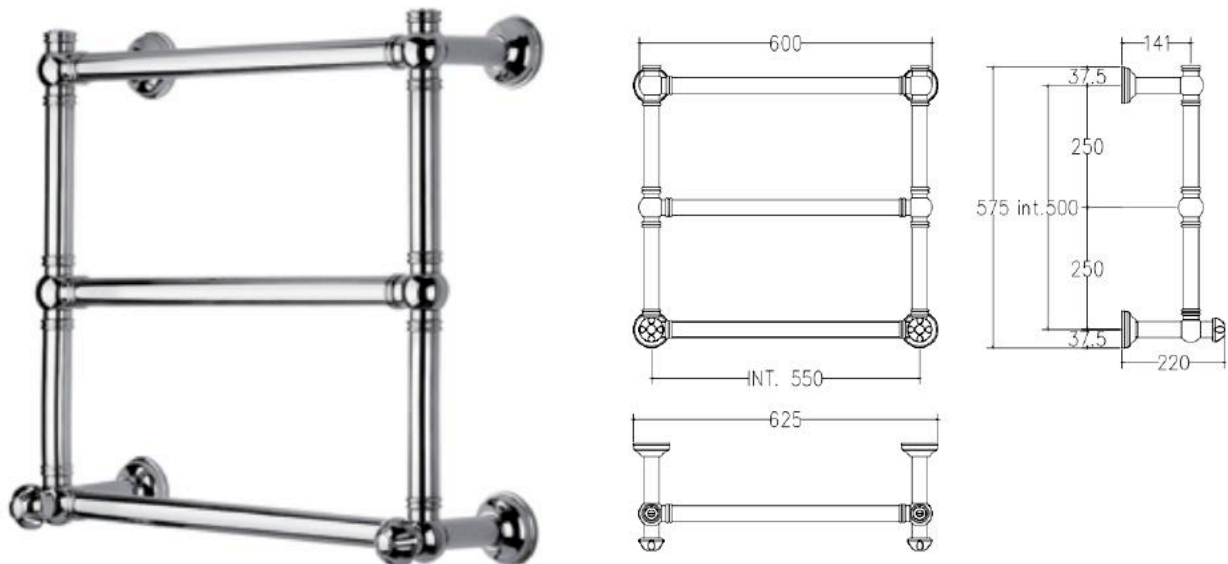
### Abmessungen

Höhe (mm)	Länge (mm)	Tiefe (mm)	Nabenabstand (mm)	Rohrdimension (mm)	Standard Anschluß (mm)
813,5	156	156	50	Ø32 mm	Union 1/2" M exzentrisch

### Technische Daten

Leistung lackiert DT50 (Watt)	Leistung Chrom DT50 (Watt)	Gewicht (kg)	Einrohr	Bodenanschluß	Aromatherapy	Swarowsky Griffe
74	57	4,6	Nein	Nein	Nein	Nein

## ARMONIA 9-442/3



### Bezeichnung

Handtuch-Heizkörper für Anschluss an das Heizungssystem ARMONIA 9-442/3

Nabenabstand: 550 mm, Breite: 625 mm, Höhe: 575 mm, Tiefe: 220 mm

**Artikelnr**     **HWM9-442/3**

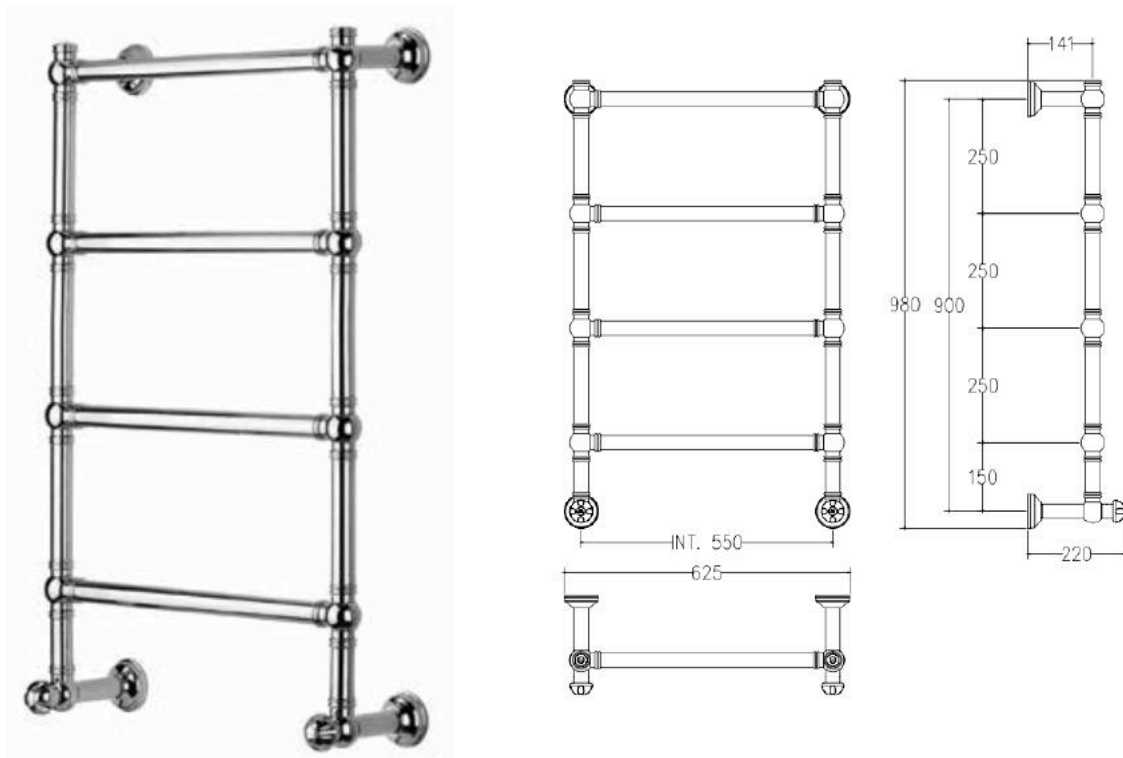
### Abmessungen

Höhe (mm)	Länge (mm)	Tiefe (mm)	Nabenabstand (mm)	Rohrdimension (mm)	Standard Anschluß (mm)
575	625	220	550	Ø32 mm	Union 1/2" M exzentrisch

### Technische Daten

Leistung lackiert DT50 (Watt)	Leistung Chrom DT50 (Watt)	Gewicht (kg)	Einrohr	Bodenanschluß	Aromatherapy	Swarowsky Griffe
214	185	12,8	Ja	Ja	Ja	Ja

## ARMONIA 9-442/4



### Bezeichnung

Handtuch-Heizkörper für Anschluss an das Heizungssystem ARMONIA 9-442/4

Nabenabstand: 550 mm, Breite: 625 mm, Höhe: 980 mm, Tiefe: 220 mm

**Artikelnr**     **HWM9-442/4**

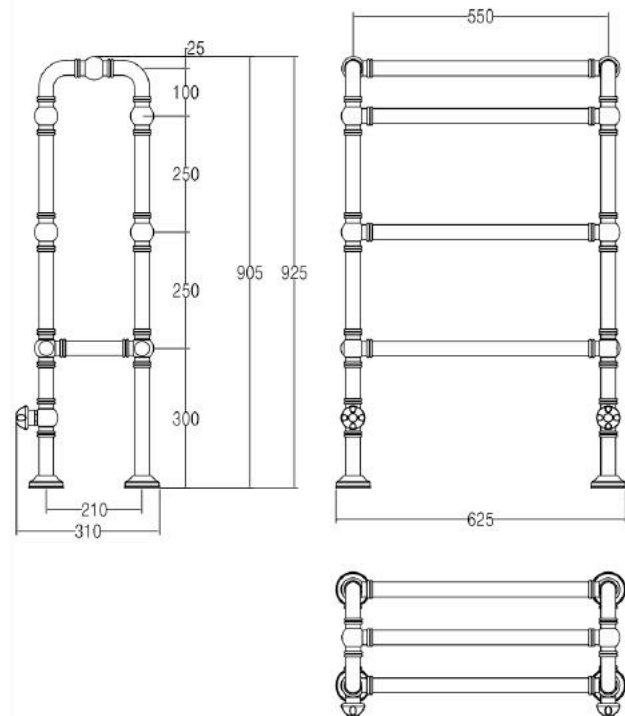
### Abmessungen

Höhe (mm)	Länge (mm)	Tiefe (mm)	Nabenabstand (mm)	Rohrdimension (mm)	Standard Anschluß (mm)
980	625	220	550	Ø32 mm	Union 1/2" M exzentrisch

### Technische Daten

Leistung lackiert DT50 (Watt)	Leistung Chrom DT50 (Watt)	Gewicht (kg)	Einrohr	Bodenanschluß	Aromatherapy	Swarowsky Griffe
321	247	15,8	Ja	Ja	Ja	Ja

## ARMONIA 9-455



### Bezeichnung

Handtuch-Heizkörper für Anschluss an das Heizungssystem ARMONIA 9-455

Nabenabstand: 550 mm, Breite: 625 mm, Höhe: 925 mm, Tiefe: 310 mm

**Artikelnr** HWM9-455

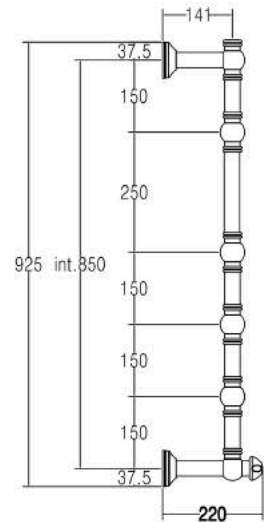
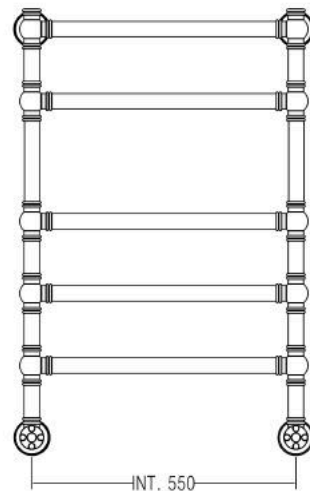
### Abmessungen

Höhe (mm)	Länge (mm)	Tiefe (mm)	Nabenabstand (mm)	Rohrdimension (mm)	Standard Anschluß (mm)
925	625	310	550	Ø32 mm	Union 1/2" M exzentrisch

### Technische Daten

Leistung lackiert DT50 (Watt)	Leistung Chrom DT50 (Watt)	Gewicht (kg)	Einrohr	Bodenanschluß	Aromatherapy	Swarowsky Griffe
562	432	21	Nein	Ja	Nein	Nein

## ARMONIA 9-464



### Bezeichnung

Handtuch-Heizkörper für Anschluss an das Heizungssystem ARMONIA 9-464

Nabenabstand: 550 mm, Breite: 625 mm, Höhe: 925 mm, Tiefe: 141 mm

**Artikelnr**     **HWM9-464**

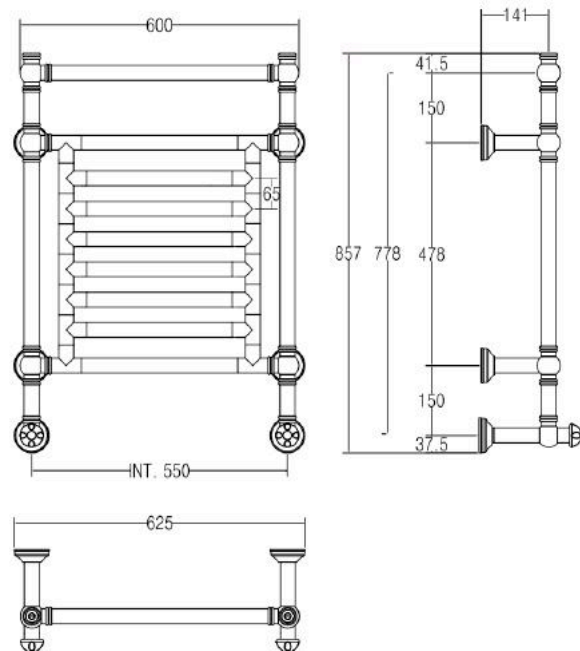
### Abmessungen

Höhe (mm)	Länge (mm)	Tiefe (mm)	Nabenabstand (mm)	Rohrdimension (mm)	Standard Anschluß (mm)
925	625	141	550	Ø32 mm	Union 1/2" M exzentrisch

### Technische Daten

Leistung lackiert DT50 (Watt)	Leistung Chrom DT50 (Watt)	Gewicht (kg)	Einrohr	Bodenanschluß	Aromatherapy	Swarowsky Griffe
363	279	18,4	Ja	Ja	Ja	Ja

## ARMONIA 9-484



### Bezeichnung

Handtuch-Heizkörper für Anschluss an das Heizungssystem ARMONIA 9-484

Nabenabstand: 550 mm, Breite: 625 mm, Höhe: 857 mm, Tiefe: 141 mm

**Artikelnr**     **HWM9-484**

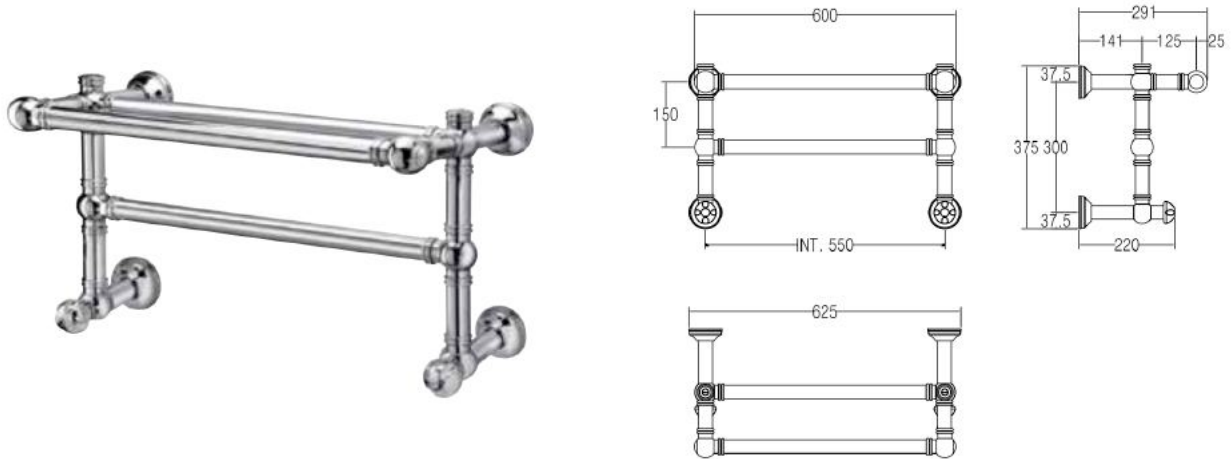
### Abmessungen

Höhe (mm)	Länge (mm)	Tiefe (mm)	Nabenabstand (mm)	Rohrdimension (mm)	Standard Anschluß (mm)
857	625	141	550	Ø32 mm	Union 1/2" M exzentrisch

### Technische Daten

Leistung lackiert DT50 (Watt)	Leistung Chrom DT50 (Watt)	Gewicht (kg)	Einrohr	Bodenanschluß	Aromatherapy	Swarowsky Griffe
416	320	26,4	Ja	Ja	Ja	Ja

## ARMONIA 9-492



### Bezeichnung

Handtuch-Heizkörper für Anschluss an das Heizungssystem ARMONIA 9-492

Nabenabstand: 550 mm, Breite: 325 mm, Höhe: 375 mm, Tiefe: 220 mm

**Artikelnr**     **HWM9-492**

### Abmessungen

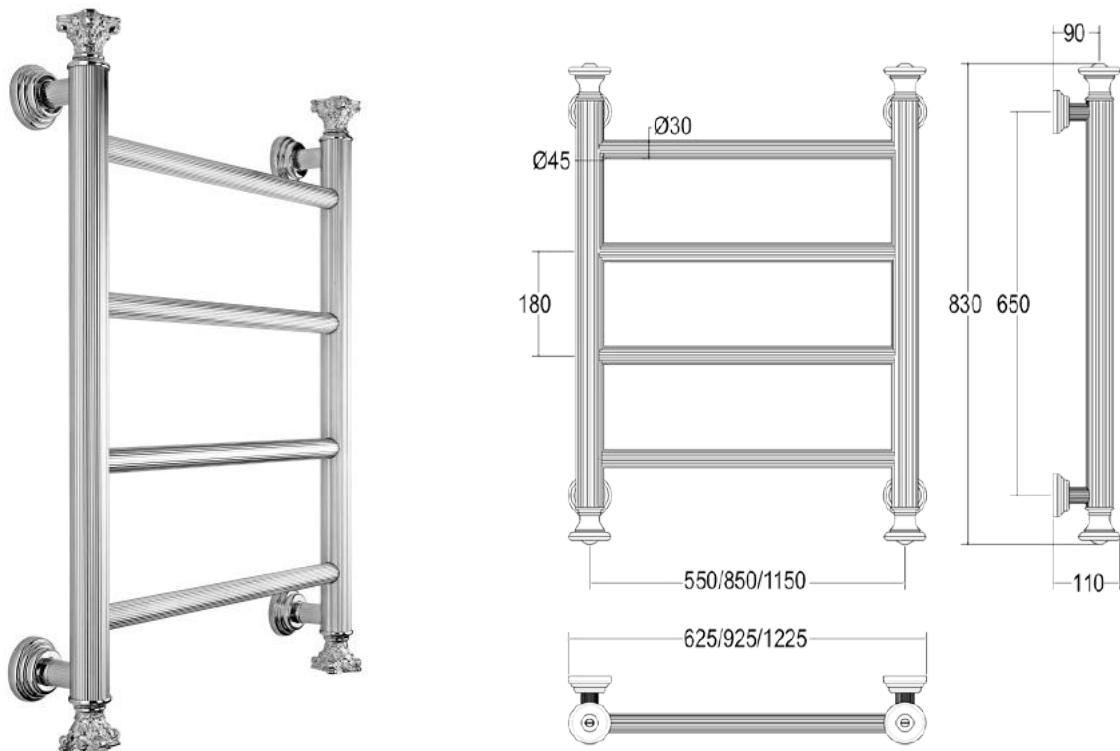
Höhe (mm)	Länge (mm)	Tiefe (mm)	Nabenabstand (mm)	Rohrdimension (mm)	Standard Anschluß (mm)
375	325	220	550	Ø32 mm	Union 1/2" M exzentrisch

### Technische Daten

Leistung lackiert DT50 (Watt)	Leistung Chrom DT50 (Watt)	Gewicht (kg)	Einrohr	Bodenanschluß	Aromatherapy	Swarowsky Griffe
241	185	12,1	Ja	Ja	Ja	Ja



## CAPITELLI 2-942/J-550



### Bezeichnung

Handtuch-Heizkörper für Anschluss an das Heizungssystem CAPITELLI 2-942/J-550

Nabenabstand: 550 mm, Breite: 625 mm, Höhe: 830 mm, Tiefe: 110 mm

**Artikelnr** HWM2-942/J

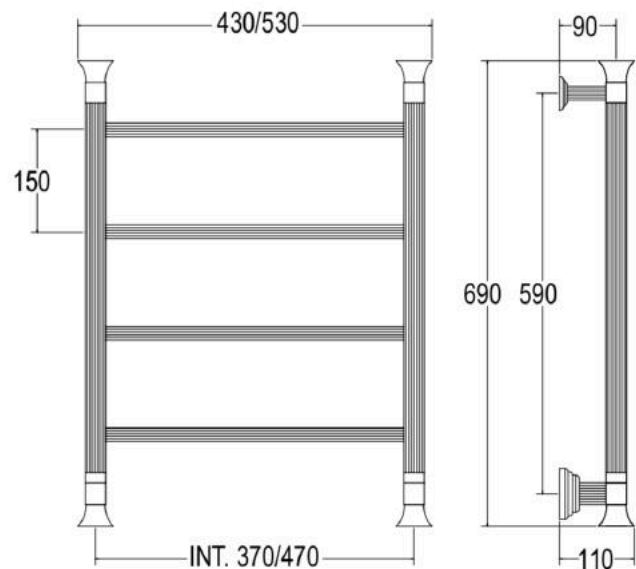
### Abmessungen

Höhe (mm)	Länge (mm)	Tiefe (mm)	Nabenabstand (mm)	Rohrdimension (mm)	Standard Anschluß (mm)
830	625	110	550	Ø30/45 mm	Union 1/2" M exzentrisch

### Technische Daten

Leistung lackiert DT50 (Watt)	Leistung Chrom DT50 (Watt)	Gewicht (kg)	Einrohr	Bodenanschluß	Aromatherapy	Swarowsky Griffe
328	252	15,3	Nein	Nein	Nein	Nein

## CAPITELLI 2-442/J-470



### Bezeichnung

Handtuch-Heizkörper für Anschluss an das Heizungssystem CAPITELLI 2-442/J-470

Nabenabstand: 470 mm, Breite: 530 mm, Höhe: 690 mm, Tiefe: 110 mm

**Artikelnr**     **HWM2-442/J**

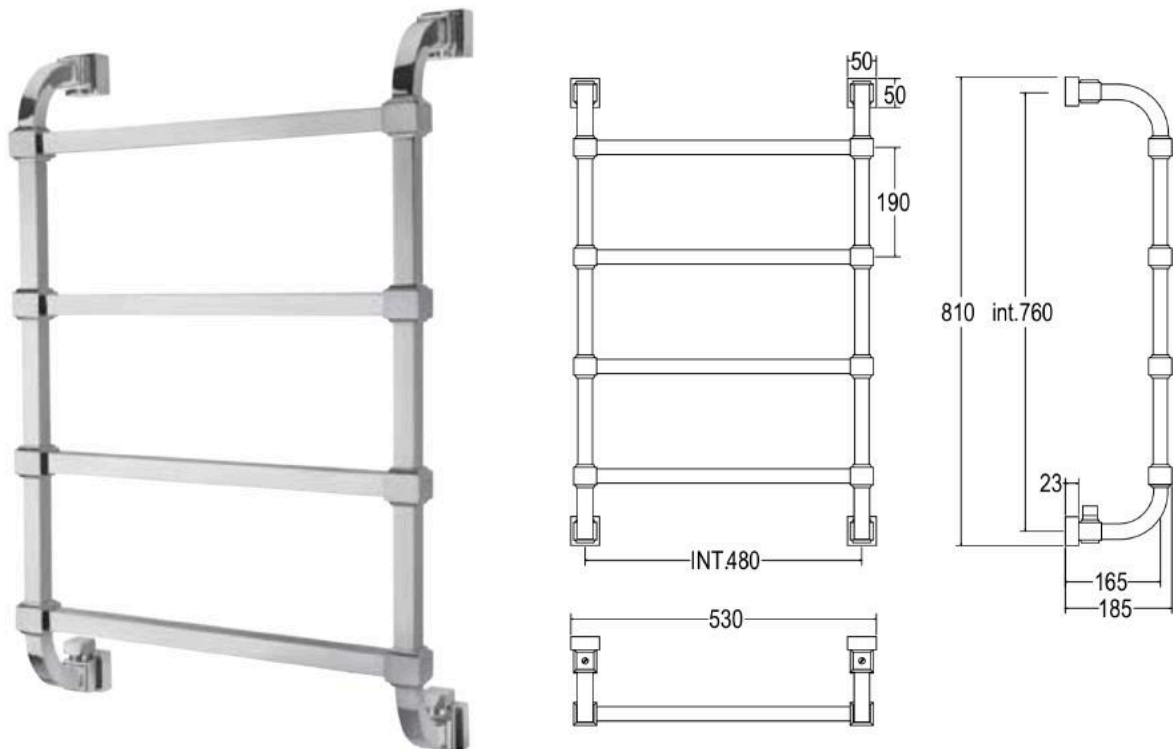
### Abmessungen

Höhe (mm)	Länge (mm)	Tiefe (mm)	Nabenabstand (mm)	Rohrdimension (mm)	Standard Anschluß (mm)
690	530	110	470	Ø30/20 mm	Union 1/2" M exzentrisch

### Technische Daten

Leistung lackiert DT50 (Watt)	Leistung Chrom DT50 (Watt)	Gewicht (kg)	Einrohr	Bodenanschluß	Aromatherapy	Swarowsky Griffe
170	131	9	Nein	Nein	Nein	Nein

## CONCERTO 732-480



### Bezeichnung

Handtuch-Heizkörper für Anschluss an das Heizungssystem CONCERTO 732-480

Nabenabstand: 480 mm, Breite: 530 mm, Höhe: 810 mm, Tiefe: 185 mm

**Artikelnr**     **HWM732**

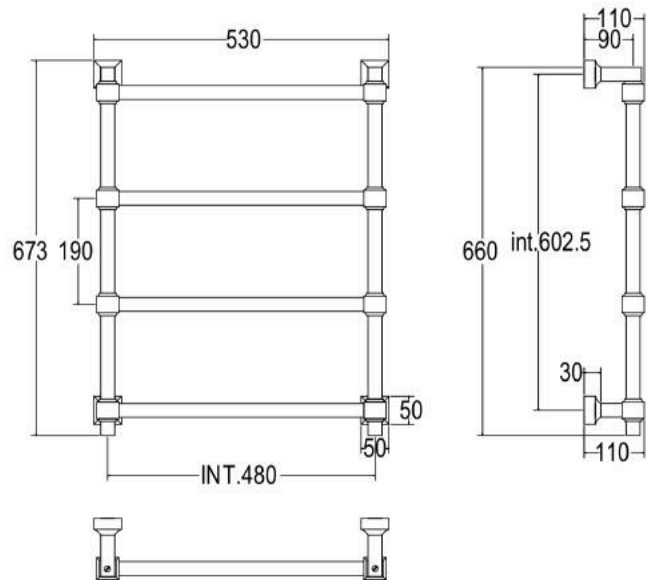
### Abmessungen

Höhe (mm)	Länge (mm)	Tiefe (mm)	Nabenabstand (mm)	Rohrdimension (mm)	Standard Anschluß (mm)
810	530	185	480	Ø25 mm	Union 1/2" M exzentrisch

### Technische Daten

Leistung lackiert DT50 (Watt)	Leistung Chrom DT50 (Watt)	Gewicht (kg)	Einrohr	Bodenanschluß	Aromatherapy	Swarowsky Griffe
273	210	13,4	Ja	Nein	Nein	Nein

## CONCERTO 772-480



### Bezeichnung

Handtuch-Heizkörper für Anschluss an das Heizungssystem CONCERTO 772-480

Nabenabstand: 480 mm, Breite: 520 mm, Höhe: 673 mm, Tiefe: 110 mm

**Artikelnr**     **HWM772**

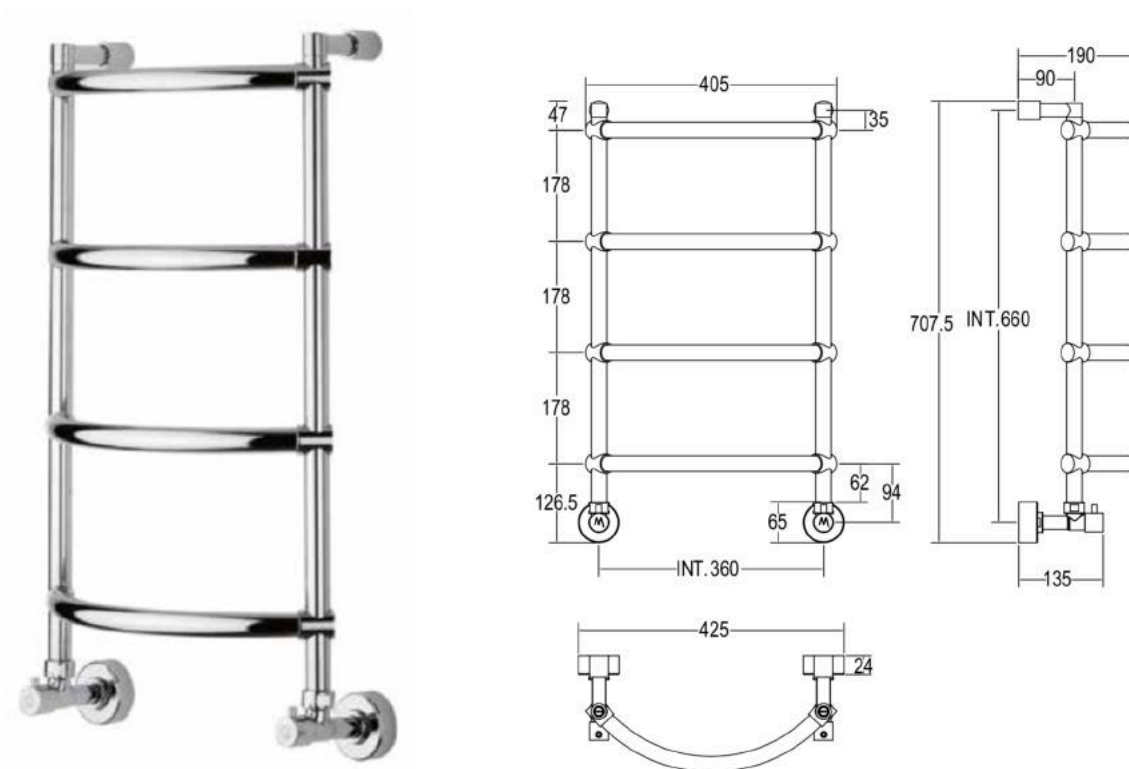
### Abmessungen

Höhe (mm)	Länge (mm)	Tiefe (mm)	Nabenabstand (mm)	Rohrdimension (mm)	Standard Anschluß (mm)
673	520	110	480	Ø25 mm	Union 1/2" M exzentrisch

### Technische Daten

Leistung lackiert DT50 (Watt)	Leistung Chrom DT50 (Watt)	Gewicht (kg)	Einrohr	Bodenanschluß	Aromatherapy	Swarowsky Griffe
273	210	11,4	Ja	Nein	Nein	Nein

## LUNA 432



### Bezeichnung

Handtuch-Heizkörper für Anschluss an das Heizungssystem LUNA 432

Nabenabstand: 360 mm, Breite: 425 mm, Höhe: 707,5 mm, Tiefe: 135 mm

**Artikelnr**     **HWM432**

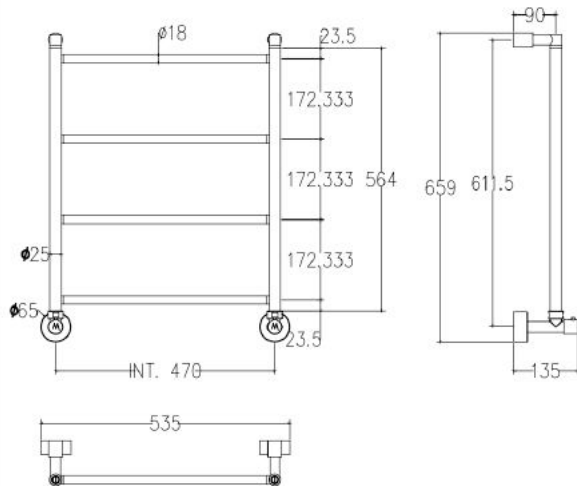
### Abmessungen

Höhe (mm)	Länge (mm)	Tiefe (mm)	Nabenabstand (mm)	Rohrdimension (mm)	Standard Anschluß (mm)
707,5	425	135	360	Ø25 mm	Union 1/2" M exzentrisch

### Technische Daten

Leistung lackiert DT50 (Watt)	Leistung Chrom DT50 (Watt)	Gewicht (kg)	Einrohr	Bodenanschluß	Aromatherapy	Swarowsky Griffe
202	155	6,4	Ja	Ja	Ja	Ja

## MINI 3-482



### Bezeichnung

Handtuch-Heizkörper für Anschluss an das Heizungssystem MINI 3-482

Nabenabstand: 470 mm, Breite: 535 mm, Höhe: 659 mm, Tiefe: 135 mm

**Artikelnr**     **HWM3-482**

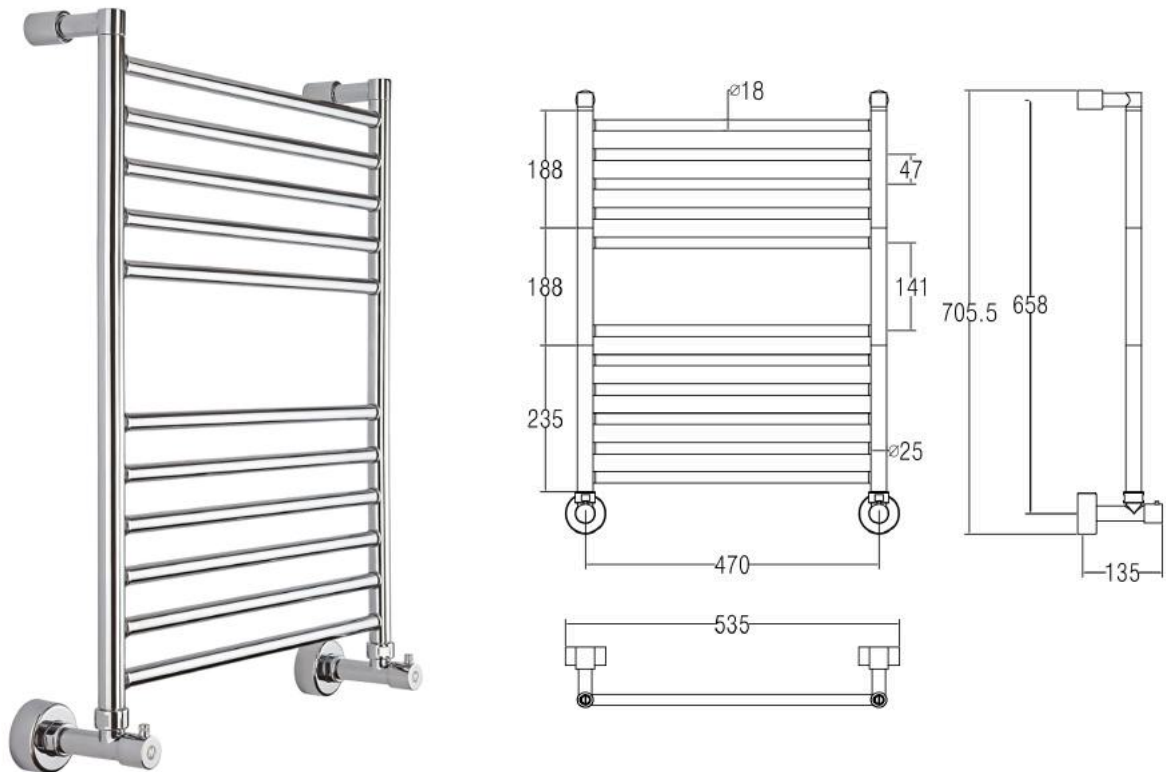
### Abmessungen

Höhe (mm)	Länge (mm)	Tiefe (mm)	Nabenabstand (mm)	Rohrdimension (mm)	Standard Anschluß (mm)
659	535	135	470	ø18/25 mm	Union 1/2" M exzentrisch

### Technische Daten

Leistung lackiert DT50 (Watt)	Leistung Chrom DT50 (Watt)	Gewicht (kg)	Einrohr	Bodenanschluß	Aromatherapy	Swarowsky Griffe
186	143	6,6	Nein	Nein	Nein	Nein

## MINI 3-484



### Bezeichnung

Handtuch-Heizkörper für Anschluss an das Heizungssystem MINI 3-484

Nabenabstand: 470 mm, Breite: 535 mm, Höhe: 705,5 mm, Tiefe: 135 mm

**Artikelnr**     **HWM3-484**

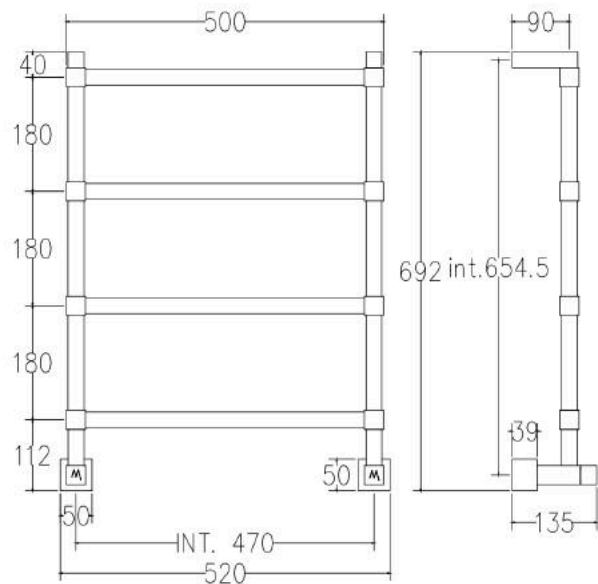
### Abmessungen

Höhe (mm)	Länge (mm)	Tiefe (mm)	Nabenabstand (mm)	Rohrdimension (mm)	Standard Anschluß (mm)
705,5	535	135	470	ø18/25mm	Union 1/2" M exzentrisch

### Technische Daten

Leistung lackiert DT50 (Watt)	Leistung Chrom DT50 (Watt)	Gewicht (kg)	Einrohr	Bodenanschluß	Aromatherapy	Swarowsky Griffe
385	296	9,8	Nein	Nein	Nein	Ja

## PANORAMA 742



### Bezeichnung

Handtuch-Heizkörper für Anschluss an das Heizungssystem PANORAMA 742

Nabenabstand: 470 mm, Breite: 520 mm, Höhe: 692 mm, Tiefe: 135 mm

**Artikelnr**     **HWM742**

### Abmessungen

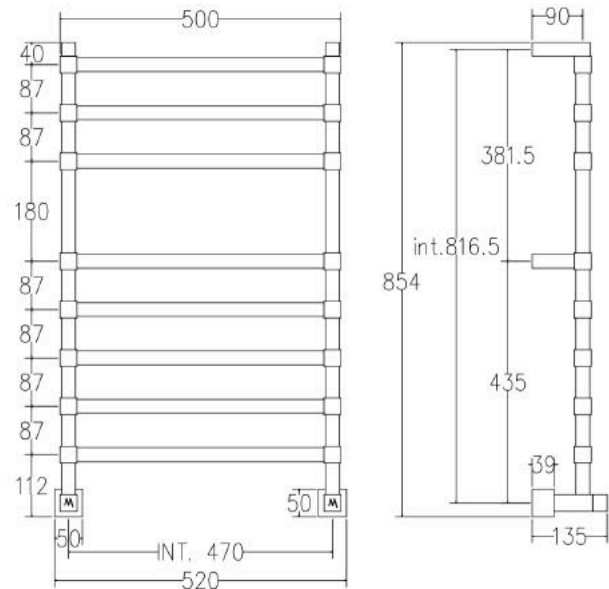
Höhe (mm)	Länge (mm)	Tiefe (mm)	Nabenabstand (mm)	Rohrdimension (mm)	Standard Anschluß (mm)
692	520	135	470	25x25mm	Union 1/2" M exzentrisch

### Technische Daten

Leistung lackiert DT50 (Watt)	Leistung Chrom DT50 (Watt)	Gewicht (kg)	Einrohr	Bodenanschluß	Aromatherapy	Swarowsky Griffe
259	199	10	Ja	Ja	Nein	Nein



## PANORAMA 764



### Bezeichnung

Handtuch-Heizkörper für Anschluss an das Heizungssystem PANORAMA 764

Nabenabstand: 470 mm, Breite: 520 mm, Höhe: 854 mm, Tiefe: 135 mm

**Artikelnr**     **HWM764**

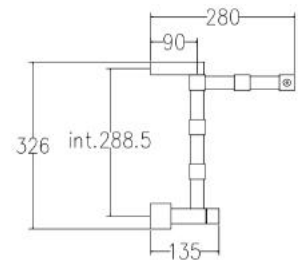
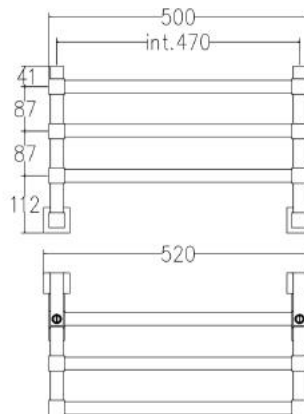
### Abmessungen

Höhe (mm)	Länge (mm)	Tiefe (mm)	Nabenabstand (mm)	Rohrdimension (mm)	Standard Anschluß (mm)
854	520	135	470	25x25mm	Union 1/2" M exzentrisch

### Technische Daten

Leistung lackiert DT50 (Watt)	Leistung Chrom DT50 (Watt)	Gewicht (kg)	Einrohr	Bodenanschluß	Aromatherapy	Swarowsky Griffe
456	351	15,8	Ja	Ja	Nein	Nein

## PANORAMA 792



### Bezeichnung

Handtuch-Heizkörper für Anschluss an das Heizungssystem PANORAMA 792

Nabenabstand: 470 mm, Breite: 520 mm, Höhe: 326 mm, Tiefe: 135 mm

**Artikelnr**     **HWM792**

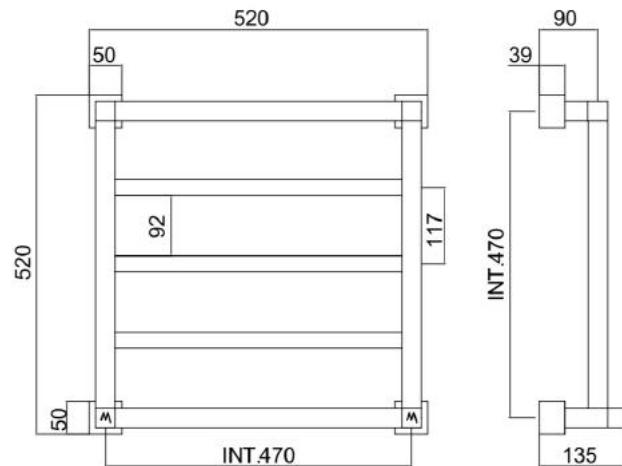
### Abmessungen

Höhe (mm)	Länge (mm)	Tiefe (mm)	Nabenabstand (mm)	Rohrdimension (mm)	Standard Anschluß (mm)
326	520	135	470	25x25mm	Union 1/2" M exzentrisch

### Technische Daten

Leistung lackiert DT50 (Watt)	Leistung Chrom DT50 (Watt)	Gewicht (kg)	Einrohr	Bodenanschluß	Aromatherapy	Swarowsky Griffe
272	209	10	Ja	Ja	Nein	Nein

## QUADRI 710/3



### Bezeichnung

Handtuch-Heizkörper für Anschluss an das Heizungssystem QUADRI 710/3

Nabenabstand: 470 mm, Breite: 520 mm, Höhe: 520 mm, Tiefe: 135 mm

**Artikelnr**     **HWM710/3**

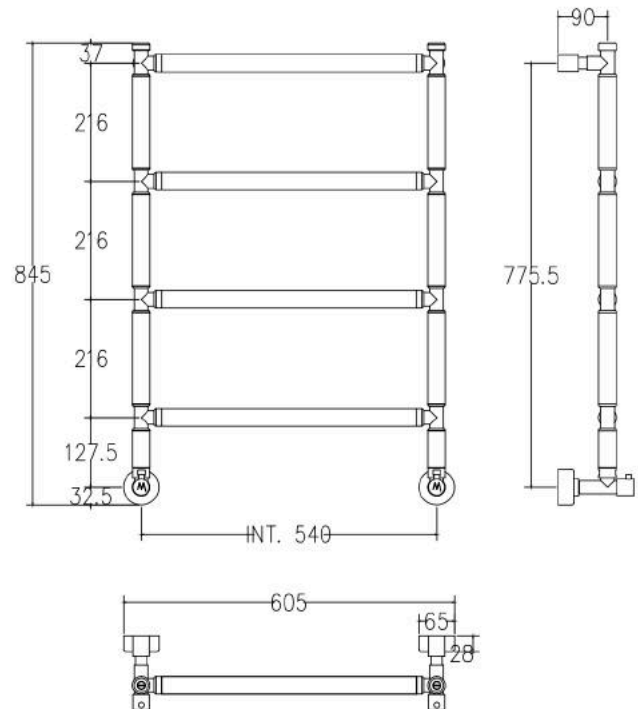
### Abmessungen

Höhe (mm)	Länge (mm)	Tiefe (mm)	Nabenabstand (mm)	Rohrdimension (mm)	Standard Anschluß (mm)
520	520	135	470	25x25 / 30x30mm	Union 1/2" M exzentrisch

### Technische Daten

Leistung lackiert DT50 (Watt)	Leistung Chrom DT50 (Watt)	Gewicht (kg)	Einrohr	Bodenanschluß	Aromatherapy	Swarowsky Griffe
300	231	12,4	Nein	Nein	Nein	Nein

## SERENO 2-442



### Bezeichnung

Handtuch-Heizkörper für Anschluss an das Heizungssystem SERENO 2-442

Nabenabstand: 540 mm, Breite: 605 mm, Höhe: 845 mm, Tiefe: 90 mm

**Artikelnr**     **HWM2-442**

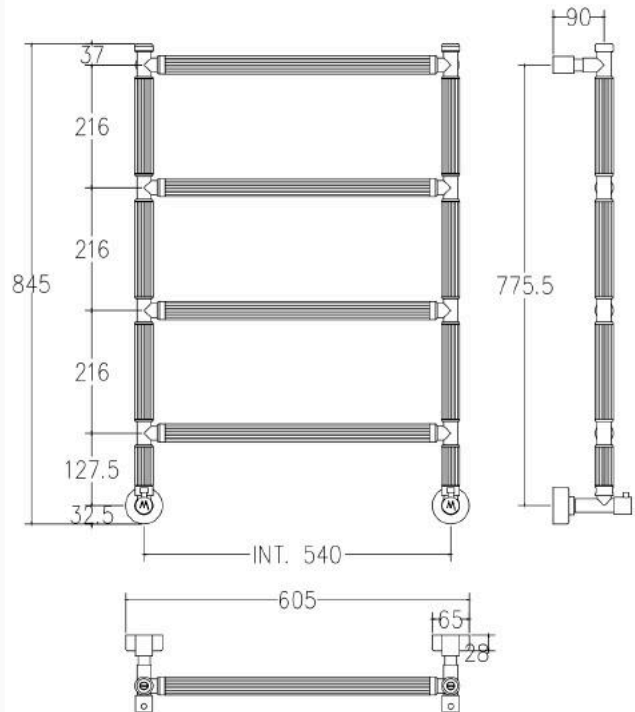
### Abmessungen

Höhe (mm)	Länge (mm)	Tiefe (mm)	Nabenabstand (mm)	Rohrdimension (mm)	Standard Anschluß (mm)
845	605	90	540	Ø25mm/32mm	Union 1/2" M exzentrisch

### Technische Daten

Leistung lackiert DT50 (Watt)	Leistung Chrom DT50 (Watt)	Gewicht (kg)	Einrohr	Bodenanschluß	Aromatherapy	Swarowsky Griffe
304	234	9	Ja	Ja	Nein	Ja

## SERENO 2-442/R



### Bezeichnung

Handtuch-Heizkörper für Anschluss an das Heizungssystem SERENO 2-442/R

Nabenabstand: 540 mm, Breite: 605 mm, Höhe: 845 mm, Tiefe: 90 mm

**Artikelnr**     **HWM2-442/R**

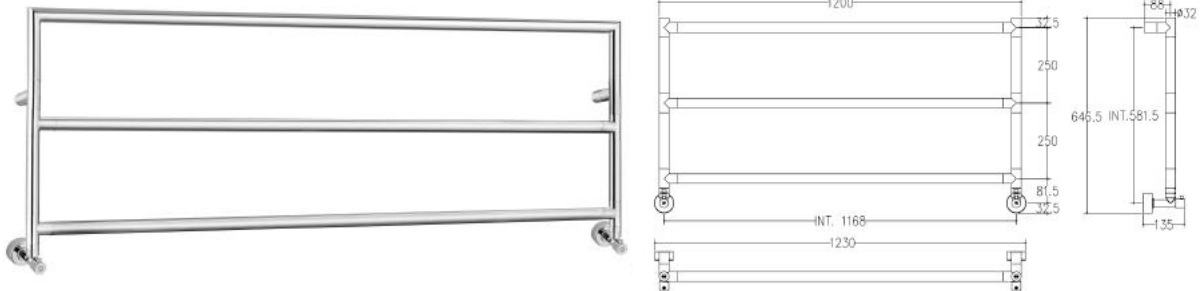
### Abmessungen

Höhe (mm)	Länge (mm)	Tiefe (mm)	Nabenabstand (mm)	Rohrdimension (mm)	Standard Anschluß (mm)
845	605	90	540	Ø25mm/32mm	Union 1/2" M exzentrisch

### Technische Daten

Leistung lackiert DT50 (Watt)	Leistung Chrom DT50 (Watt)	Gewicht (kg)	Einrohr	Bodenanschluß	Aromatherapy	Swarowsky Griffe
304	234	9	Ja	Ja	Nein	Ja

## SERENO 4-430/3



### Bezeichnung

Handtuch-Heizkörper für Anschluss an das Heizungssystem SERENO 4-430/3

Nabenabstand: 1168 mm, Breite: 1230 mm, Höhe: 655 mm, Tiefe: 135 mm

**Artikelnr**     **HWM4-430/3**

### Abmessungen

Höhe (mm)	Länge (mm)	Tiefe (mm)	Nabenabstand (mm)	Rohrdimension (mm)	Standard Anschluß (mm)
655	1230	135	1168	Ø32 mm	Union 1/2" M exzentrisch

### Technische Daten

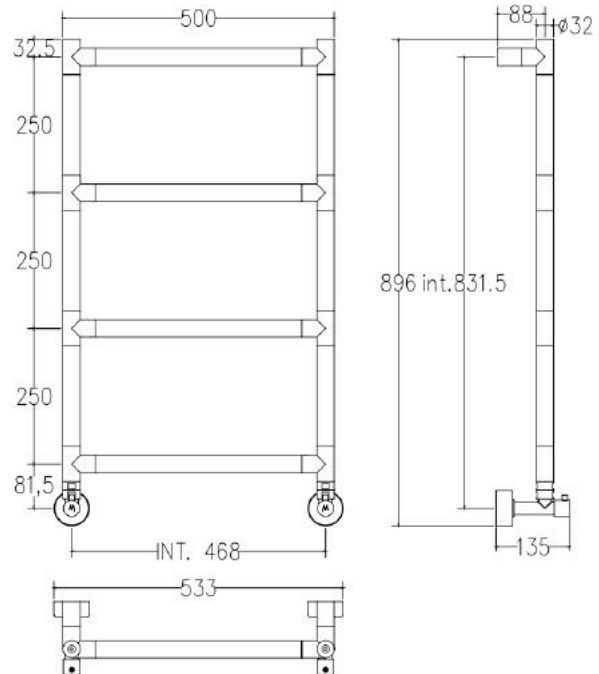

Leistung lackiert DT50 (Watt)	Leistung Chrom DT50 (Watt)	Gewicht (kg)	Einrohr	Bodenanschluß	Aromatherapy	Swarowsky Griffe
348	268	10,2	Ja	Nein	Nein	Ja

Nabenabstand: 1168 mm, Breite: 1230 mm, Höhe: 630 mm, Tiefe: 135 mm

Höhe (mm)	Länge (mm)	Tiefe (mm)	Nabenabstand (mm)	Rohrdimension (mm)	Standard Anschluß (mm)
630	1230	135	1168	Ø32 mm	Union 1/2" M exzentrisch

Leistung lackiert DT50 (Watt)	Leistung Chrom DT50 (Watt)	Gewicht (kg)	Einrohr	Bodenanschluß	Aromatherapy	Swarowsky Griffe
348	268	9,8	Ja	Nein	Nein	Ja

## SERENO 4-482



### Bezeichnung

Handtuch-Heizkörper für Anschluss an das Heizungssystem SERENO 4-482

Nabenabstand: 468 mm, Breite: 530 mm, Höhe: 938 mm, Tiefe: 135 mm

**Artikelnr**     **HWM4-482**

### Abmessungen

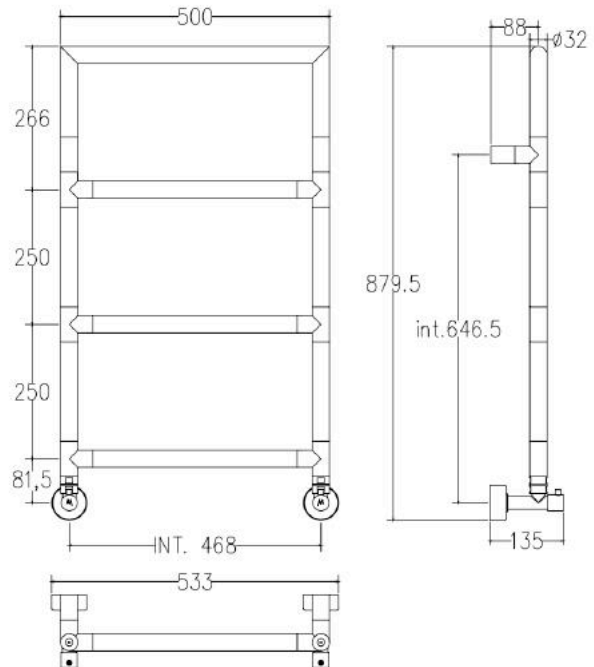
Höhe (mm)	Länge (mm)	Tiefe (mm)	Nabenabstand (mm)	Rohrdimension (mm)	Standard Anschluß (mm)
938	530	135	468	Ø32 mm	Union 1/2" M exzentrisch

### Technische Daten

Leistung lackiert DT50 (Watt)	Leistung Chrom DT50 (Watt)	Gewicht (kg)	Einrohr	Bodenanschluß	Aromatherapy	Swarowsky Griffe
220	169	9,8	Ja	Nein	Nein	Ja



## SERENO 4-482/AQ



### Bezeichnung

Handtuch-Heizkörper für Anschluss an das Heizungssystem SERENO 4-482/AQ

Nabenabstand: 468 mm, Breite: 530 mm, Höhe: 890 mm, Tiefe: 135 mm

**Artikelnr**     **HWM4-482/AQ**

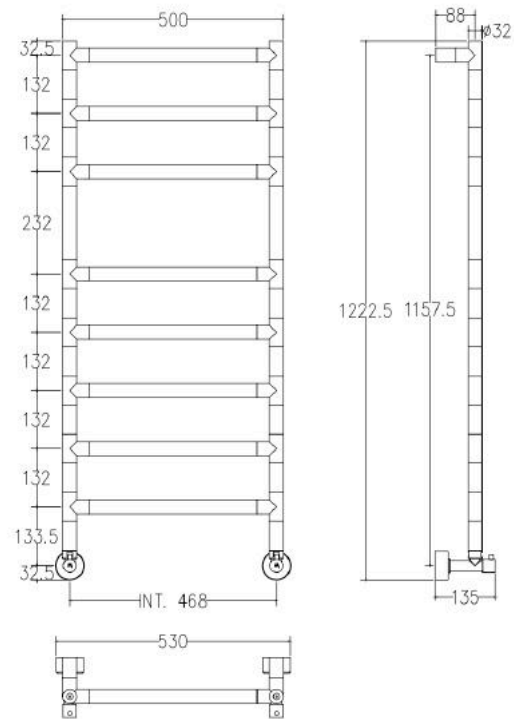
### Abmessungen

Höhe (mm)	Länge (mm)	Tiefe (mm)	Nabenabstand (mm)	Rohrdimension (mm)	Standard Anschluß (mm)
890	530	135	468	Ø32 mm	Union 1/2" M exzentrisch

### Technische Daten

Leistung lackiert DT50 (Watt)	Leistung Chrom DT50 (Watt)	Gewicht (kg)	Einrohr	Bodenanschluß	Aromatherapy	Swarowsky Griffe
220	169	9	Ja	Nein	Nein	Ja

## SERENO 4-484/8



### Bezeichnung

Handtuch-Heizkörper für Anschluss an das Heizungssystem SERENO 4-484/8

Nabenabstand: 468 mm, Breite: 530 mm, Höhe: 1215,5 mm, Tiefe: 135 mm

**Artikelnr**     **HWM4-484/8**

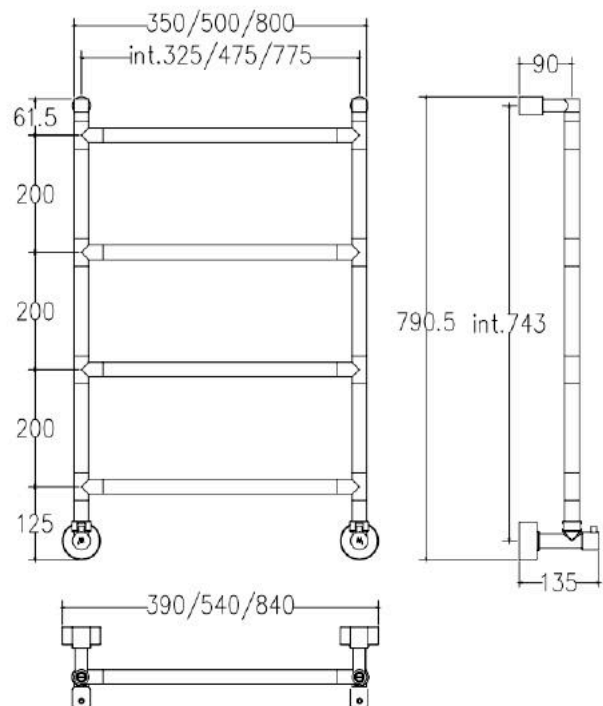
### Abmessungen

Höhe (mm)	Länge (mm)	Tiefe (mm)	Nabenabstand (mm)	Rohrdimension (mm)	Standard Anschluß (mm)
1215,5	530	135	468	Ø32 mm	Union 1/2" M exzentrisch

### Technische Daten

Leistung lackiert DT50 (Watt)	Leistung Chrom DT50 (Watt)	Gewicht (kg)	Einrohr	Bodenanschluß	Aromatherapy	Swarowsky Griffe
517	398	16,8	Ja	Nein	Nein	Ja

## SERENO 482/L



### Bezeichnung

Handtuch-Heizkörper für Anschluss an das Heizungssystem SERENO 482/L

Nabenabstand: 775 mm, Breite: 840 mm, Höhe: 790,5 mm, Tiefe: 135 mm

**Artikelnr**     **HWM482L**

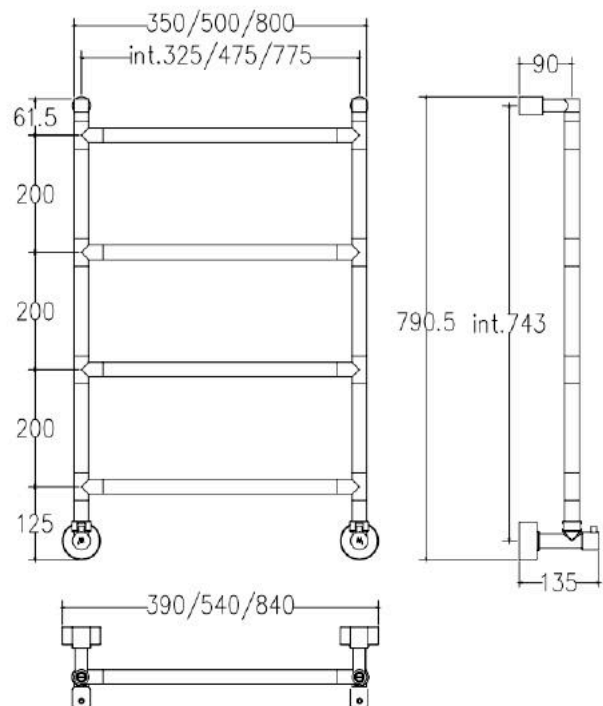
### Abmessungen

Höhe (mm)	Länge (mm)	Tiefe (mm)	Nabenabstand (mm)	Rohrdimension (mm)	Standard Anschluß (mm)
790,5	840	135	775	Ø25 mm	Union 1/2" M exzentrisch

### Technische Daten

Leistung lackiert DT50 (Watt)	Leistung Chrom DT50 (Watt)	Gewicht (kg)	Einrohr	Bodenanschluß	Aromatherapy	Swarowsky Griffe
216	166	8,2	Ja	Ja	Ja	Ja

## SERENO 482/M



### Bezeichnung

Handtuch-Heizkörper für Anschluss an das Heizungssystem SERENO 482/M

Nabenabstand: 475 mm, Breite: 540 mm, Höhe: 790,5 mm, Tiefe: 135 mm

**Artikelnr**     **HWM482M**

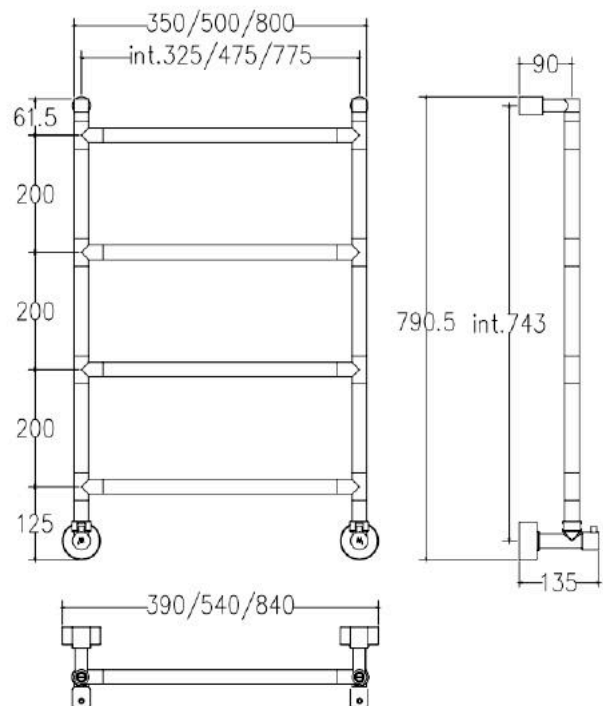
### Abmessungen

Höhe (mm)	Länge (mm)	Tiefe (mm)	Nabenabstand (mm)	Rohrdimension (mm)	Standard Anschluß (mm)
790,5	540	135	475	Ø25 mm	Union 1/2" M exzentrisch

### Technische Daten

Leistung lackiert DT50 (Watt)	Leistung Chrom DT50 (Watt)	Gewicht (kg)	Einrohr	Bodenanschluß	Aromatherapy	Swarowsky Griffe
179	138	6,6	Ja	Ja	Ja	Ja

## SERENO 482/S



### Bezeichnung

Handtuch-Heizkörper für Anschluss an das Heizungssystem SERENO 482/S

Nabenabstand: 325 mm, Breite: 390 mm, Höhe: 790,5 mm, Tiefe: 135 mm

**Artikelnr**     **HWM482S**

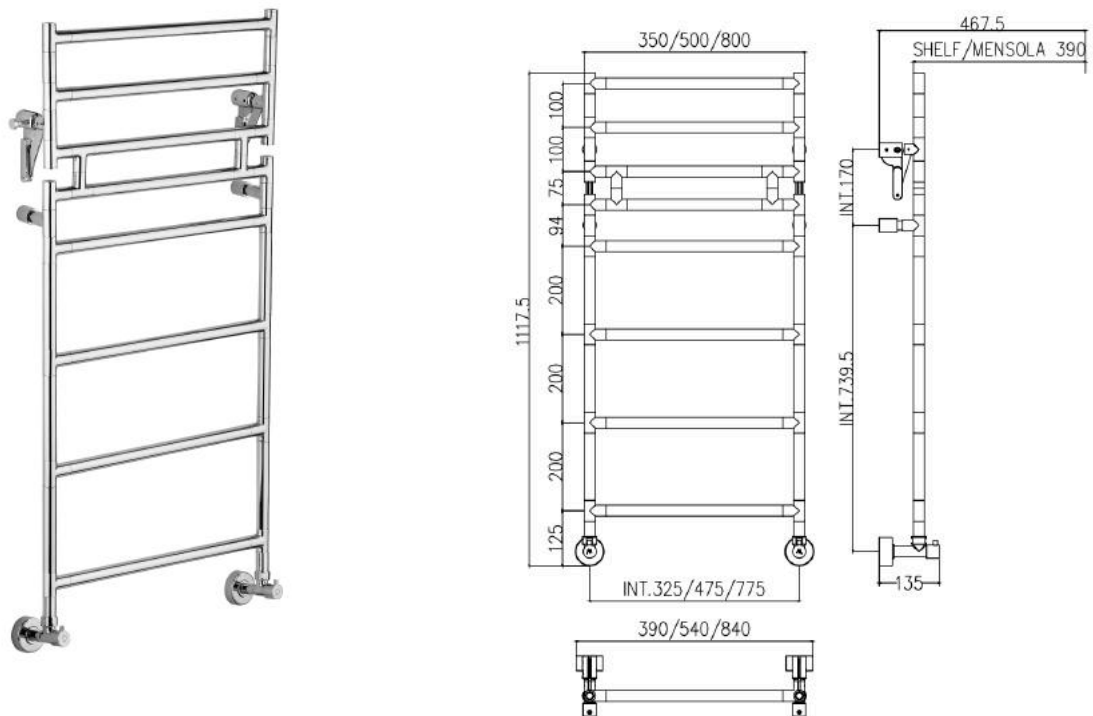
### Abmessungen

Höhe (mm)	Länge (mm)	Tiefe (mm)	Nabenabstand (mm)	Rohrdimension (mm)	Standard Anschluß (mm)
790,5	390	135	325	Ø25 mm	Union 1/2" M exzentrisch

### Technische Daten

Leistung lackiert DT50 (Watt)	Leistung Chrom DT50 (Watt)	Gewicht (kg)	Einrohr	Bodenanschluß	Aromatherapy	Swarowsky Griffe
156	120	6,2	Ja	Ja	Ja	Ja

## SERENO 483/L



### Bezeichnung

Handtuch-Heizkörper für Anschluss an das Heizungssystem SERENO 483/L

Nabenabstand: 775 mm, Breite: 840 mm, Höhe: 1117,5 mm, Tiefe: 135 mm

**Artikelnr**     **HWM483/L**

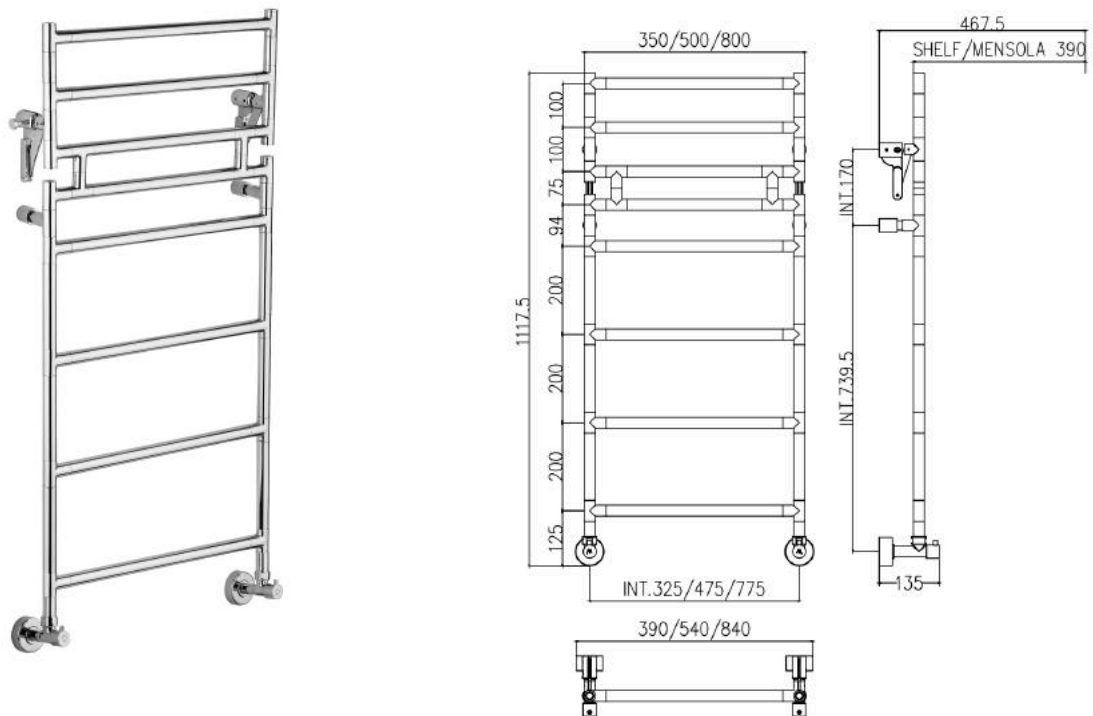
### Abmessungen

Höhe (mm)	Länge (mm)	Tiefe (mm)	Nabenabstand (mm)	Rohrdimension (mm)	Standard Anschluß (mm)
1117,5	840	135	775	Ø25mm/32mm	Union 1/2" M exzentrisch

### Technische Daten

Leistung lackiert DT50 (Watt)	Leistung Chrom DT50 (Watt)	Gewicht (kg)	Einrohr	Bodenanschluß	Aromatherapy	Swarowsky Griffe
367	282	15	Ja	Ja	Ja	Ja

## SERENO 483/M



### Bezeichnung

Handtuch-Heizkörper für Anschluss an das Heizungssystem SERENO 483/M

Nabenabstand: 475 mm, Breite: 540 mm, Höhe: 1117,5 mm, Tiefe: 135 mm

**Artikelnr**     **HWM483/M**

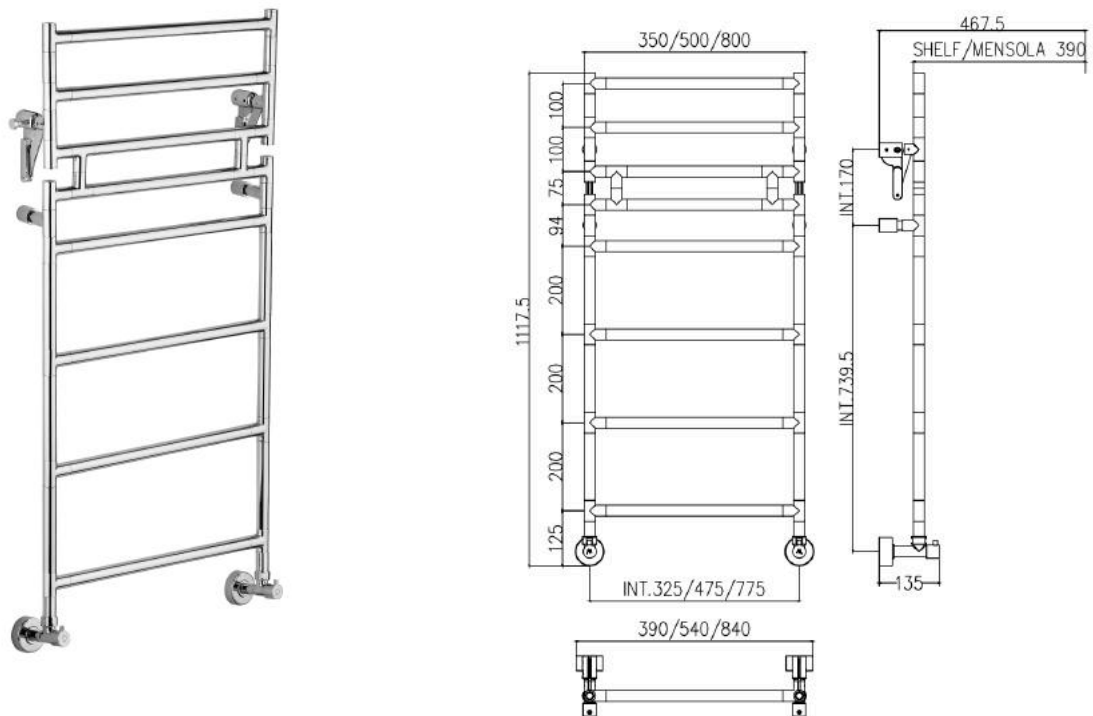
### Abmessungen

Höhe (mm)	Länge (mm)	Tiefe (mm)	Nabenabstand (mm)	Rohrdimension (mm)	Standard Anschluß (mm)
1117,5	540	135	475	Ø25mm/32mm	Union 1/2" M exzentrisch

### Technische Daten

Leistung lackiert DT50 (Watt)	Leistung Chrom DT50 (Watt)	Gewicht (kg)	Einrohr	Bodenanschluß	Aromatherapy	Swarowsky Griffe
286	220	13,2	Ja	Ja	Ja	Ja

## SERENO 483/S



### Bezeichnung

Handtuch-Heizkörper für Anschluss an das Heizungssystem SERENO 483/S

Nabenabstand: 325 mm, Breite: 390 mm, Höhe: 1117,5 mm, Tiefe: 135 mm

**Artikelnr**     **HWM483/S**

### Abmessungen

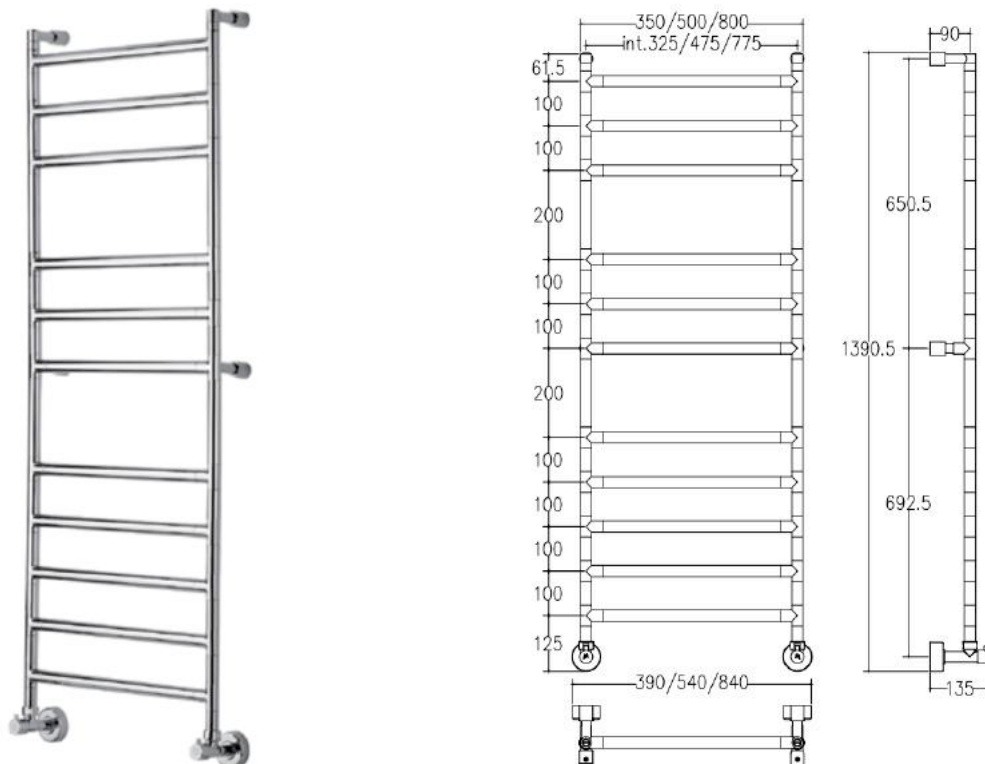
Höhe (mm)	Länge (mm)	Tiefe (mm)	Nabenabstand (mm)	Rohrdimension (mm)	Standard Anschluß (mm)
1117,5	390	135	325	Ø25mm/32mm	Union 1/2" M exzentrisch

### Technische Daten

Leistung lackiert DT50 (Watt)	Leistung Chrom DT50 (Watt)	Gewicht (kg)	Einrohr	Bodenanschluß	Aromatherapy	Swarowsky Griffe
235	181	11,8	Ja	Ja	Ja	Ja



## SERENO 484/11/L



### Bezeichnung

Handtuch-Heizkörper für Anschluss an das Heizungssystem SERENO 484/11/L

Nabenabstand: 775 mm, Breite: 840 mm, Höhe: 1390,5 mm, Tiefe: 135 mm

**Artikelnr**     **HWM484/11L**

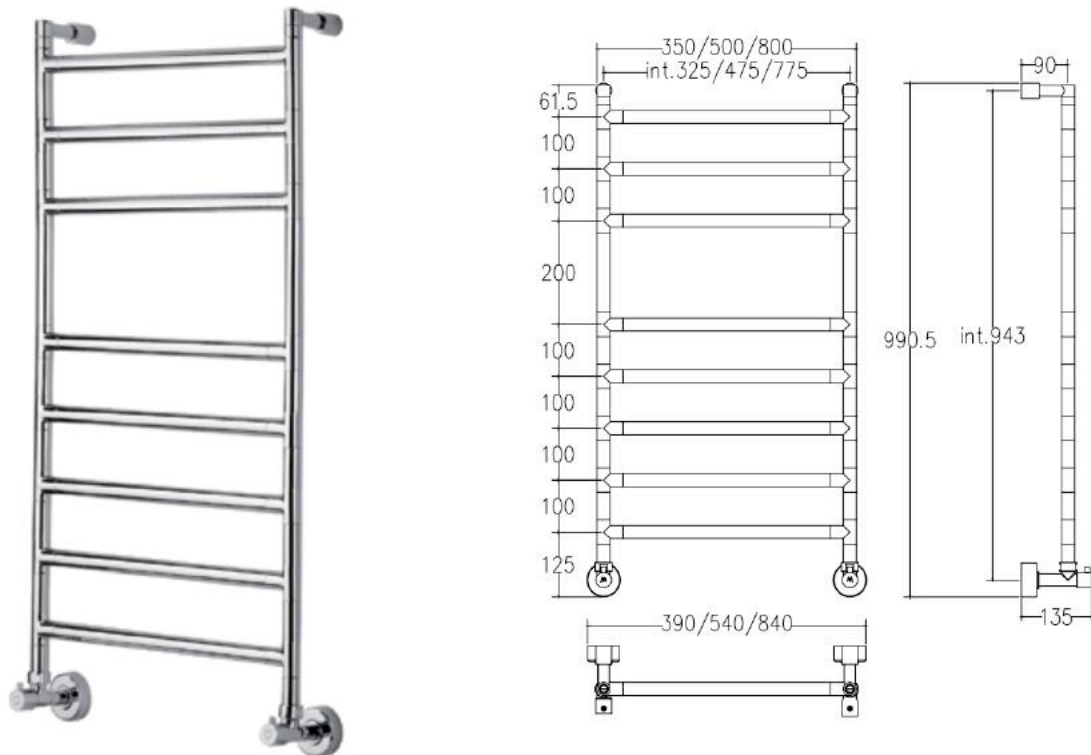
### Abmessungen

Höhe (mm)	Länge (mm)	Tiefe (mm)	Nabenabstand (mm)	Rohrdimension (mm)	Standard Anschluß (mm)
1390,5	840	135	775	Ø25 mm	Union 1/2" M exzentrisch

### Technische Daten

Leistung lackiert DT50 (Watt)	Leistung Chrom DT50 (Watt)	Gewicht (kg)	Einrohr	Bodenanschluß	Aromatherapy	Swarowsky Griffe
516	397	18	Ja	Ja	Ja	Ja

## SERENO 484/8/L



### Bezeichnung

Handtuch-Heizkörper für Anschluss an das Heizungssystem SERENO 484/8/L

Nabenabstand: 775 mm, Breite: 840 mm, Höhe: 990,5 mm, Tiefe: 135 mm

**Artikelnr**     **HWM484/8L**

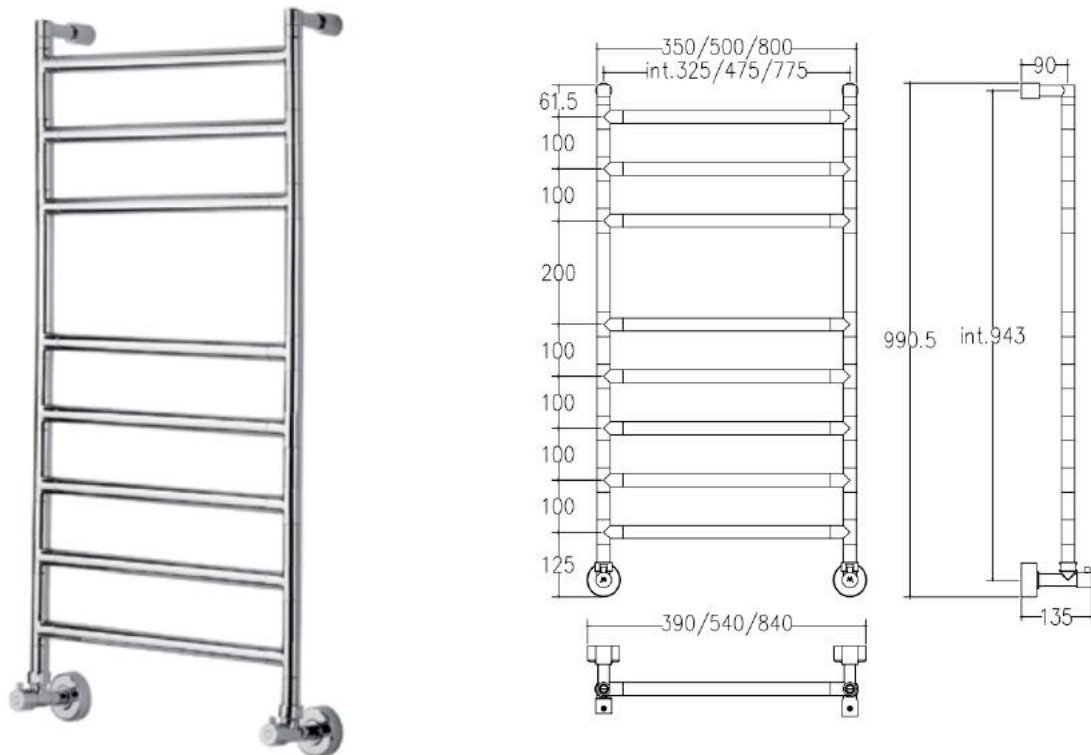
### Abmessungen

Höhe (mm)	Länge (mm)	Tiefe (mm)	Nabenabstand (mm)	Rohrdimension (mm)	Standard Anschluß (mm)
990,5	840	135	775	Ø25 mm	Union 1/2" M exzentrisch

### Technische Daten

Leistung lackiert DT50 (Watt)	Leistung Chrom DT50 (Watt)	Gewicht (kg)	Einrohr	Bodenanschluß	Aromatherapy	Swarowsky Griffe
367	282	13	Ja	Ja	Ja	Ja

## SERENO 484/8/M



### Bezeichnung

Handtuch-Heizkörper für Anschluss an das Heizungssystem SERENO 484/8/M

Nabenabstand: 475 mm, Breite: 540 mm, Höhe: 990,5 mm, Tiefe: 135 mm

**Artikelnr**     **HWM484/8M**

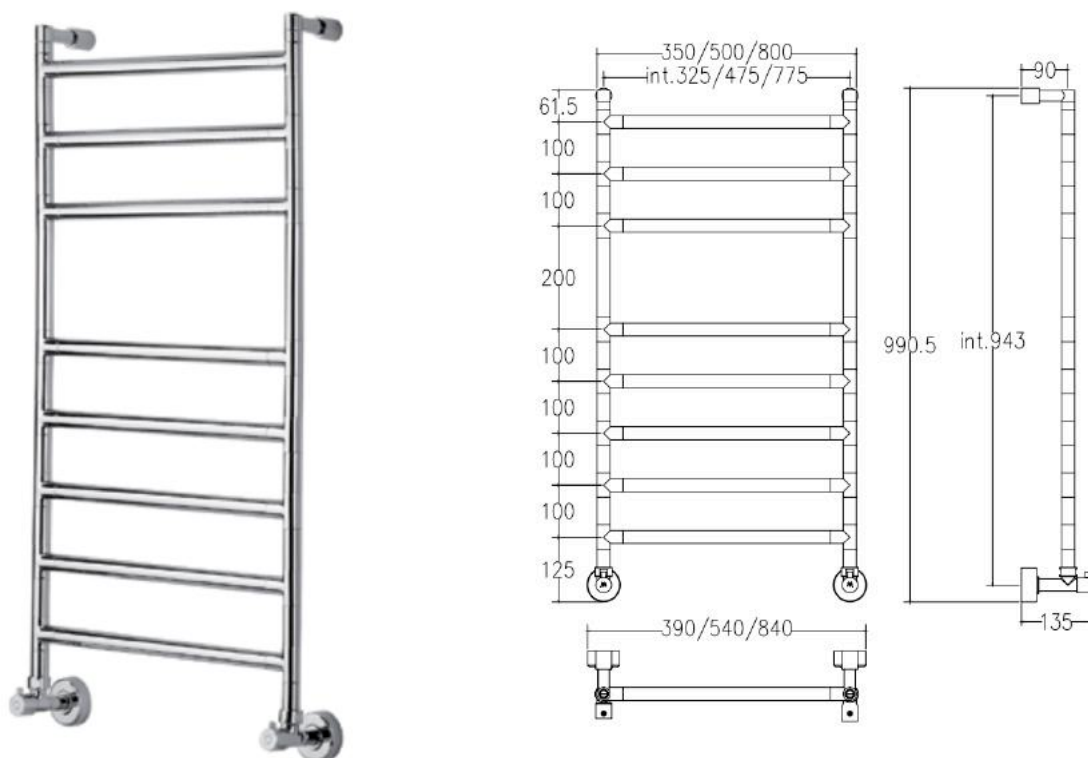
### Abmessungen

Höhe (mm)	Länge (mm)	Tiefe (mm)	Nabenabstand (mm)	Rohrdimension (mm)	Standard Anschluß (mm)
990,5	540	135	475	Ø25 mm	Union 1/2" M exzentrisch

### Technische Daten

Leistung lackiert DT50 (Watt)	Leistung Chrom DT50 (Watt)	Gewicht (kg)	Einrohr	Bodenanschluß	Aromatherapy	Swarowsky Griffe
286	220	10,6	Ja	Ja	Ja	Ja

## SERENO 484/8/S



### Bezeichnung

Handtuch-Heizkörper für Anschluss an das Heizungssystem SERENO 484/8/S

Nabenabstand: 325 mm, Breite: 390 mm, Höhe: 990,5 mm, Tiefe: 135 mm

**Artikelnr**     **HWM484/8S**

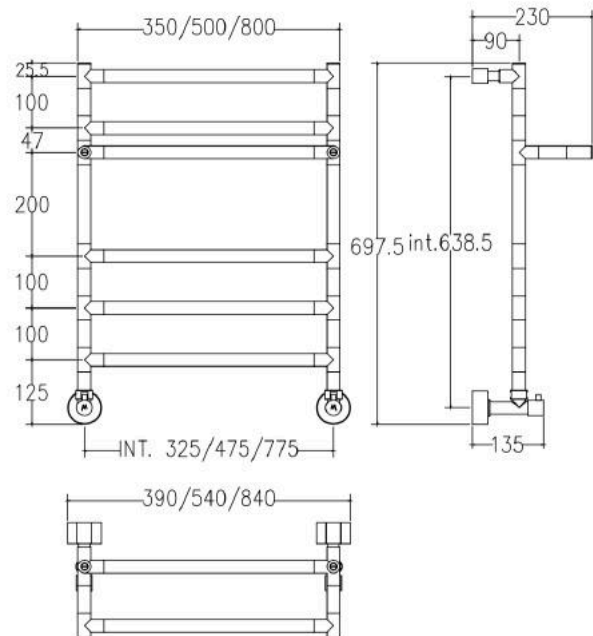
### Abmessungen

Höhe (mm)	Länge (mm)	Tiefe (mm)	Nabenabstand (mm)	Rohrdimension (mm)	Standard Anschluß (mm)
990,5	390	135	325	Ø25 mm	Union 1/2" M exzentrisch

### Technische Daten

Leistung lackiert DT50 (Watt)	Leistung Chrom DT50 (Watt)	Gewicht (kg)	Einrohr	Bodenanschluß	Aromatherapy	Swarowsky Griffe
235	181	9,8	Ja	Ja	Ja	Ja

## SERENO 487/L



### Bezeichnung

Handtuch-Heizkörper für Anschluss an das Heizungssystem SERENO 487/L

Nabenabstand: 775 mm, Breite: 840 mm, Höhe: 697,5 mm, Tiefe: 135 mm

**Artikelnr**     **HWM487/L**

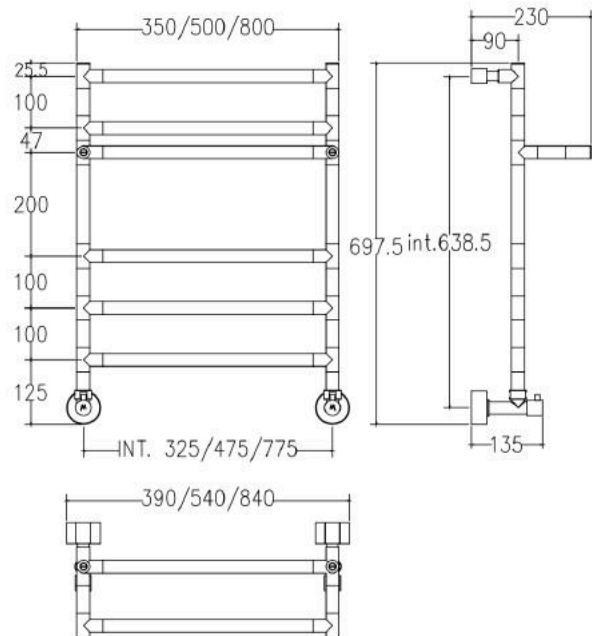
### Abmessungen

Höhe (mm)	Länge (mm)	Tiefe (mm)	Nabenabstand (mm)	Rohrdimension (mm)	Standard Anschluß (mm)
697,5	840	135	775	Ø25 mm	Union 1/2" M exzentrisch

### Technische Daten

Leistung lackiert DT50 (Watt)	Leistung Chrom DT50 (Watt)	Gewicht (kg)	Einrohr	Bodenanschluß	Aromatherapy	Swarowsky Griffe
400	308	10,5	Ja	Ja	Ja	Ja

## SERENO 487/M



### Bezeichnung

Handtuch-Heizkörper für Anschluss an das Heizungssystem SERENO 487/M

Nabenabstand: 475 mm, Breite: 540 mm, Höhe: 697,5 mm, Tiefe: 135 mm

**Artikelnr**     **HWM487/M**

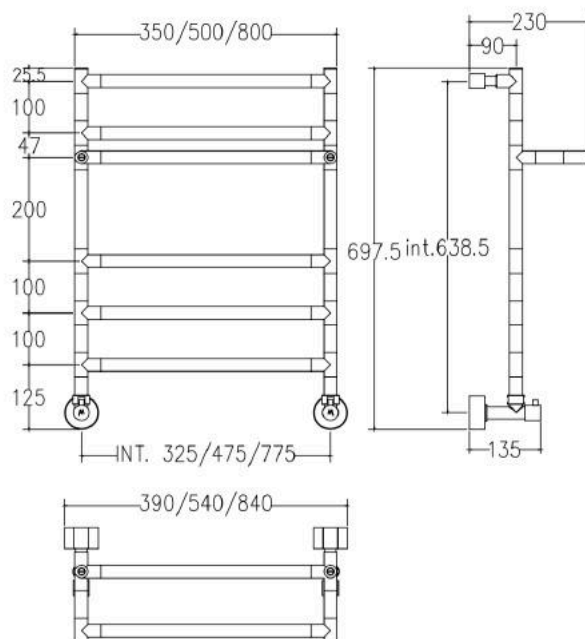
### Abmessungen

Höhe (mm)	Länge (mm)	Tiefe (mm)	Nabenabstand (mm)	Rohrdimension (mm)	Standard Anschluß (mm)
697,5	540	135	475	Ø25 mm	Union 1/2" M exzentrisch

### Technische Daten

Leistung lackiert DT50 (Watt)	Leistung Chrom DT50 (Watt)	Gewicht (kg)	Einrohr	Bodenanschluß	Aromatherapy	Swarowsky Griffe
285	219	8,8	Ja	Ja	Ja	Ja

## SERENO 487/S



### Bezeichnung

Handtuch-Heizkörper für Anschluss an das Heizungssystem SERENO 487/S

Nabenabstand: 325 mm, Breite: 390 mm, Höhe: 697,5 mm, Tiefe: 135 mm

**Artikelnr**     **HWM487/S**

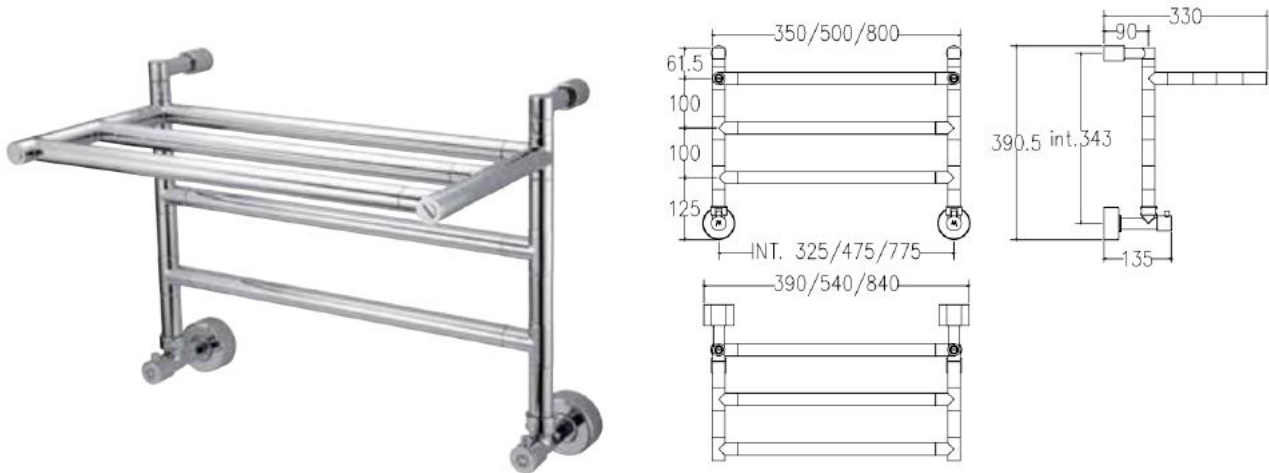
### Abmessungen

Höhe (mm)	Länge (mm)	Tiefe (mm)	Nabenabstand (mm)	Rohrdimension (mm)	Standard Anschluß (mm)
697,5	390	135	325	Ø25 mm	Union 1/2" M exzentrisch

### Technische Daten

Leistung lackiert DT50 (Watt)	Leistung Chrom DT50 (Watt)	Gewicht (kg)	Einrohr	Bodenanschluß	Aromatherapy	Swarowsky Griffe
226	174	8,7	Ja	Ja	Ja	Ja

## SERENO 492/L



### Bezeichnung

Handtuch-Heizkörper für Anschluss an das Heizungssystem SERENO 492/L

Nabenabstand: 775 mm, Breite: 800 mm, Höhe: 390,5 mm, Tiefe: 135 mm

**Artikelnr**     **HWM492L**

### Abmessungen

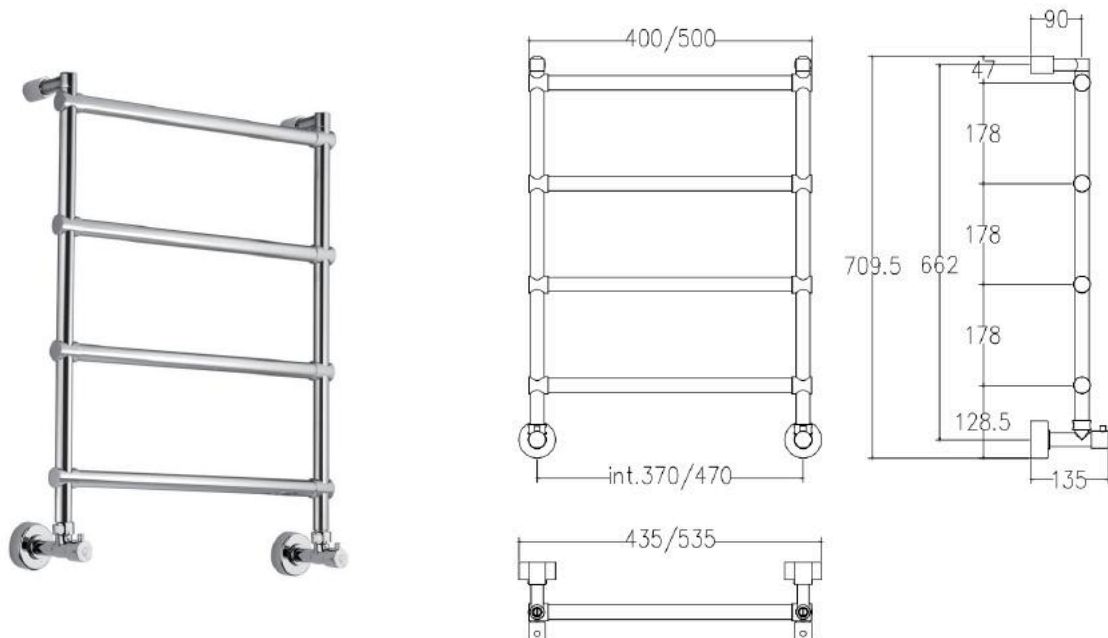
Höhe (mm)	Länge (mm)	Tiefe (mm)	Nabenabstand (mm)	Rohrdimension (mm)	Standard Anschluß (mm)
390,5	800	135	775	Ø25 mm	Union 1/2" M exzentrisch

### Technische Daten

Leistung lackiert DT50 (Watt)	Leistung Chrom DT50 (Watt)	Gewicht (kg)	Einrohr	Bodenanschluß	Aromatherapy	Swarowsky Griffe
322	248	8,8	Ja	Ja	Ja	Ja



## SOLE 442-370



### Bezeichnung

Handtuch-Heizkörper für Anschluss an das Heizungssystem SOLE 442-370

Nabenabstand: 370 mm, Breite: 370 mm, Höhe: 713 mm, Tiefe: 135 mm

**Artikelnr**     **HWM442-370**

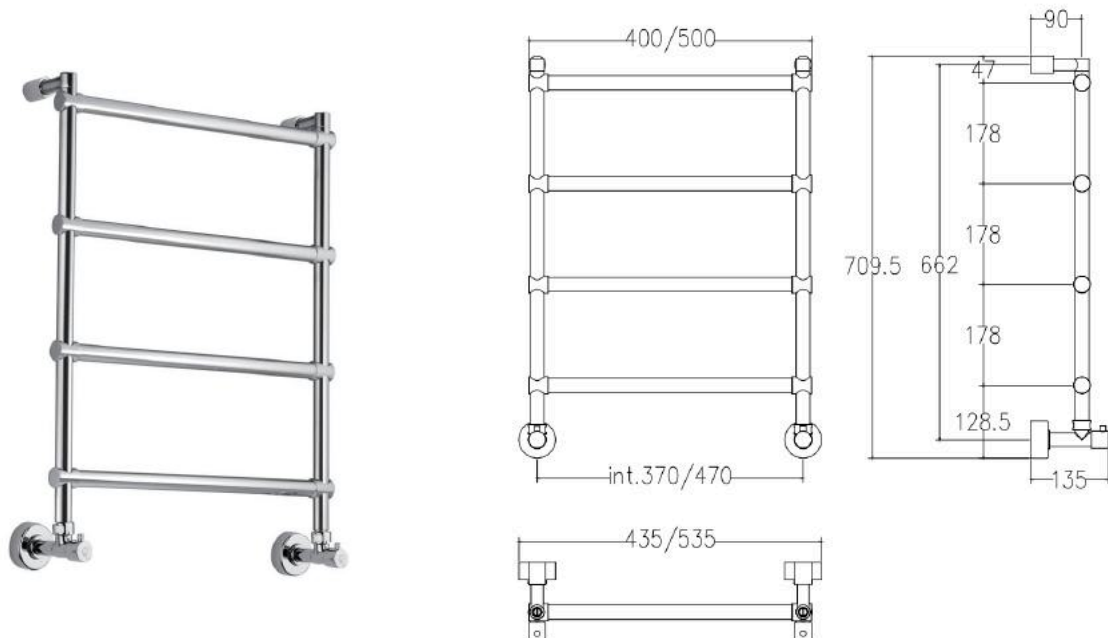
### Abmessungen

Höhe (mm)	Länge (mm)	Tiefe (mm)	Nabenabstand (mm)	Rohrdimension (mm)	Standard Anschluß (mm)
713	370	135	370	Ø25 mm	Union 1/2" M exzentrisch

### Technische Daten

Leistung lackiert DT50 (Watt)	Leistung Chrom DT50 (Watt)	Gewicht (kg)	Einrohr	Bodenanschluß	Aromatherapy	Swarowsky Griffe
192	148	6	Ja	Ja	Ja	Ja

## SOLE 442-470



### Bezeichnung

Handtuch-Heizkörper für Anschluss an das Heizungssystem SOLE 442-470

Nabenabstand: 470 mm, Breite: 535 mm, Höhe: 713,5 mm, Tiefe: 135 mm

**Artikelnr**     **HWM442-470**

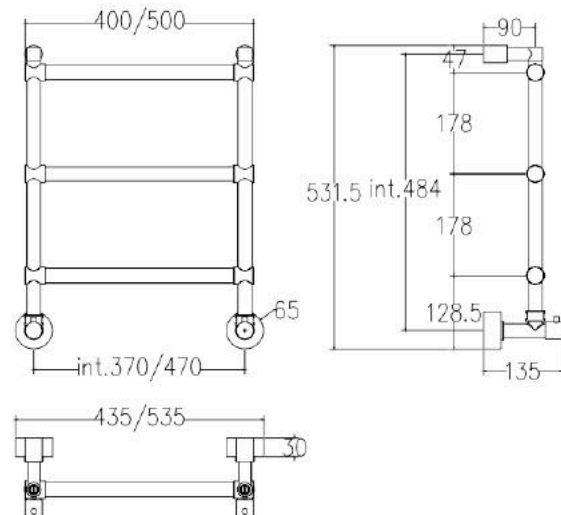
### Abmessungen

Höhe (mm)	Länge (mm)	Tiefe (mm)	Nabenabstand (mm)	Rohrdimension (mm)	Standard Anschluß (mm)
713,5	535	135	470	Ø25 mm	Union 1/2" M exzentrisch

### Technische Daten

Leistung lackiert DT50 (Watt)	Leistung Chrom DT50 (Watt)	Gewicht (kg)	Einrohr	Bodenanschluß	Aromatherapy	Swarowsky Griffe
212	163	6,8	Ja	Ja	Ja	Ja

## SOLE 442/3-370



### Bezeichnung

Handtuch-Heizkörper für Anschluss an das Heizungssystem SOLE 442/3-370

Nabenabstand: 370 mm, Breite: 435 mm, Höhe: 531,5 mm, Tiefe: 135 mm

**Artikelnr**     **HWM442/3-370**

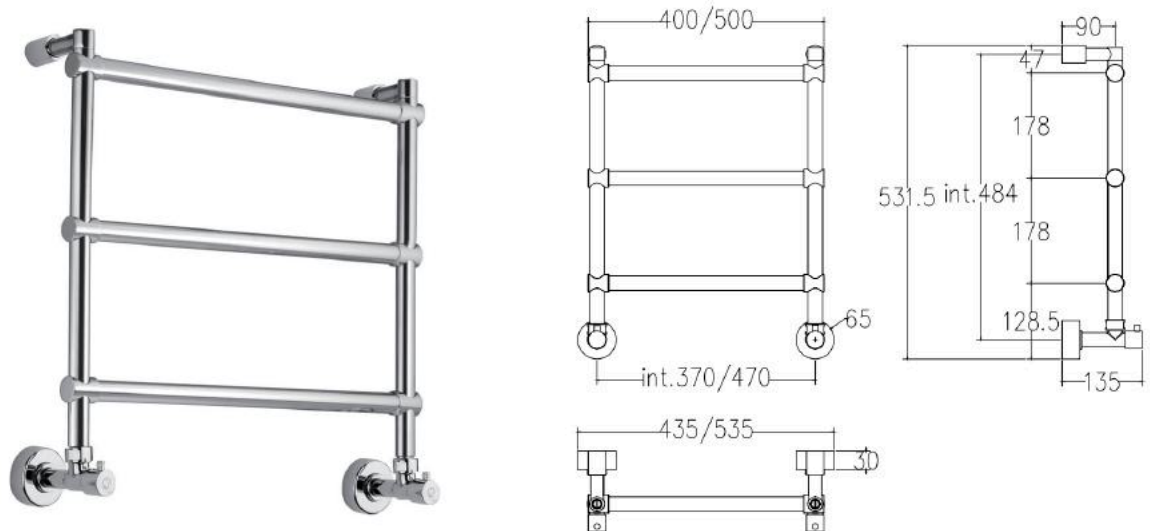
### Abmessungen

Höhe (mm)	Länge (mm)	Tiefe (mm)	Nabenabstand (mm)	Rohrdimension (mm)	Standard Anschluß (mm)
531,5	435	135	370	ø25	Union 1/2" M exzentrisch

### Technische Daten

Leistung lackiert DT50 (Watt)	Leistung Chrom DT50 (Watt)	Gewicht (kg)	Einrohr	Bodenanschluß	Aromatherapy	Swarowsky Griffe
137	105	5	Ja	Ja	Ja	Ja

## SOLE 442/3-470



### Bezeichnung

Handtuch-Heizkörper für Anschluss an das Heizungssystem SOLE 442/3-470

Nabenabstand: 470 mm, Breite: 535 mm, Höhe: 535,5 mm, Tiefe: 135 mm

**Artikelnr**     **HWM442/3-470**

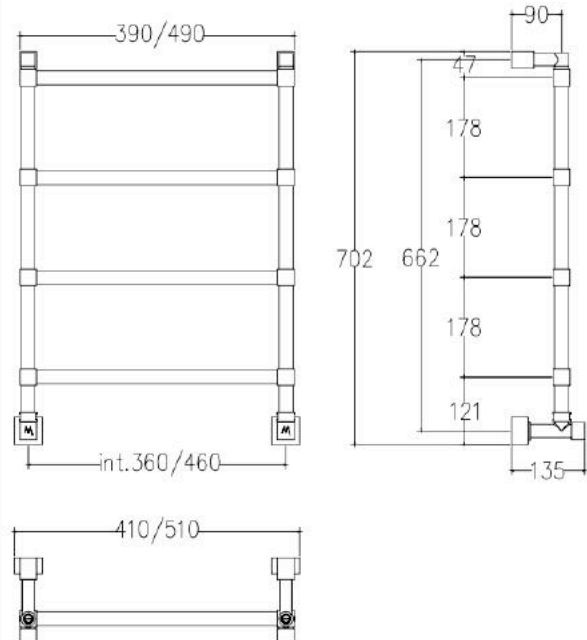
### Abmessungen

Höhe (mm)	Länge (mm)	Tiefe (mm)	Nabenabstand (mm)	Rohrdimension (mm)	Standard Anschluß (mm)
535,5	535	135	470	Ø25 mm	Union 1/2" M exzentrisch

### Technische Daten

Leistung lackiert DT50 (Watt)	Leistung Chrom DT50 (Watt)	Gewicht (kg)	Einrohr	Bodenanschluß	Aromatherapy	Swarowsky Griffe
156	120	5,4	Ja	Ja	Ja	Ja

## SOLE 442/TQ-360



### Bezeichnung

Handtuch-Heizkörper für Anschluss an das Heizungssystem SOLE 442/TQ-360

Nabenabstand: 360 mm, Breite: 410 mm, Höhe: 702 mm, Tiefe: 135 mm

**Artikelnr**     **HWM442TQ-360**

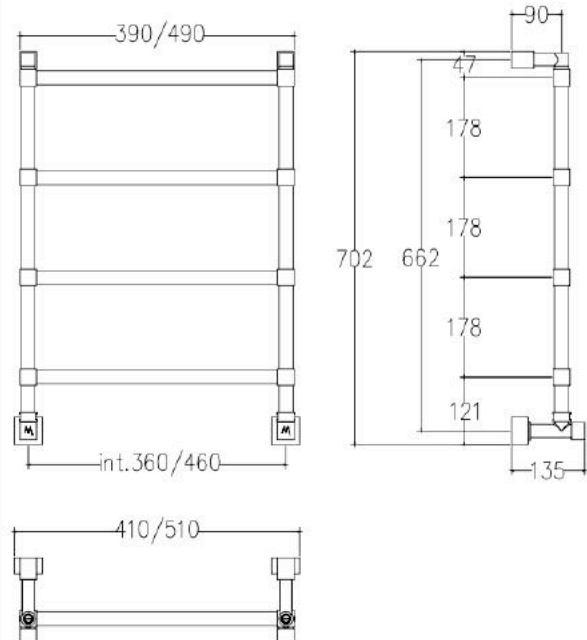
### Abmessungen

Höhe (mm)	Länge (mm)	Tiefe (mm)	Nabenabstand (mm)	Rohrdimension (mm)	Standard Anschluß (mm)
702	410	135	360	ø25mm	Union 1/2" M exzentrisch

### Technische Daten

Leistung lackiert DT50 (Watt)	Leistung Chrom DT50 (Watt)	Gewicht (kg)	Einrohr	Bodenanschluß	Aromatherapy	Swarowsky Griffe
185	142	6	Ja	Ja	Ja	Nein

## SOLE 442/TQ-460



### Bezeichnung

Handtuch-Heizkörper für Anschluss an das Heizungssystem SOLE 442/TQ-460

Nabenabstand: 460 mm, Breite: 510 mm, Höhe: 702 mm, Tiefe: 135 mm

**Artikelnr**     **HWM442TQ-460**

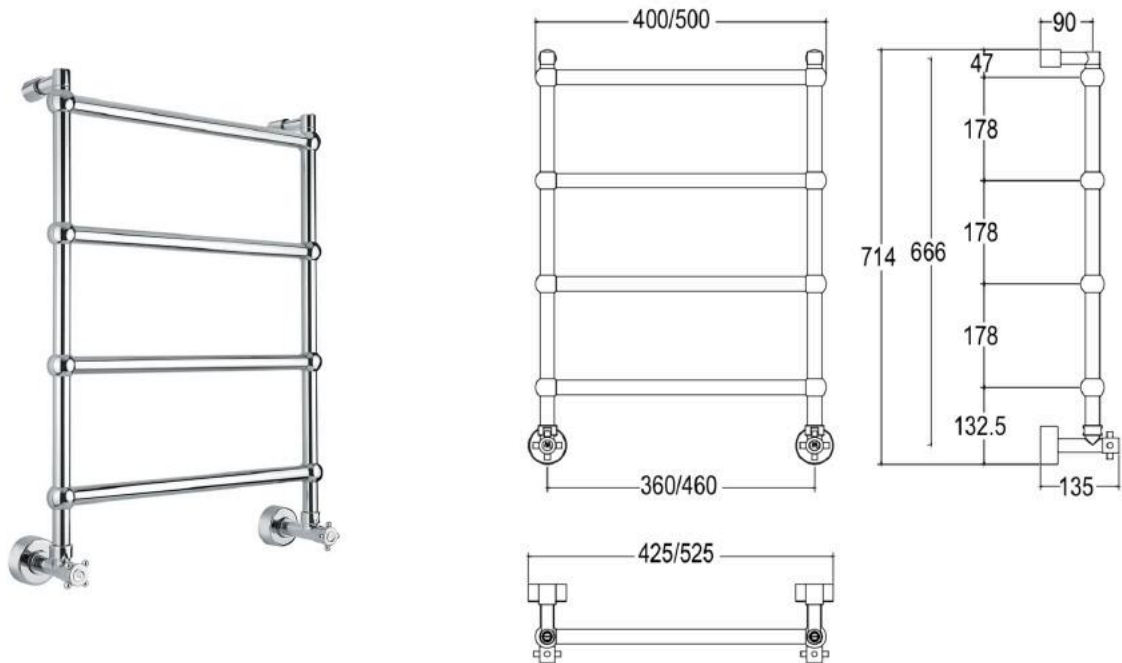
### Abmessungen

Höhe (mm)	Länge (mm)	Tiefe (mm)	Nabenabstand (mm)	Rohrdimension (mm)	Standard Anschluß (mm)
702	510	135	460	Ø25mm	Union 1/2" M exzentrisch

### Technische Daten

Leistung lackiert DT50 (Watt)	Leistung Chrom DT50 (Watt)	Gewicht (kg)	Einrohr	Bodenanschluß	Aromatherapy	Swarowsky Griffe
204	157	6,8	Ja	Ja	Ja	Nein

## SOLE 442/TS-360



### Bezeichnung

Handtuch-Heizkörper für Anschluss an das Heizungssystem SOLE 442/TS-360

Nabenabstand: 360 mm, Breite: 425 mm, Höhe: 714 mm, Tiefe: 135 mm

**Artikelnr**     **HWM442TS-360**

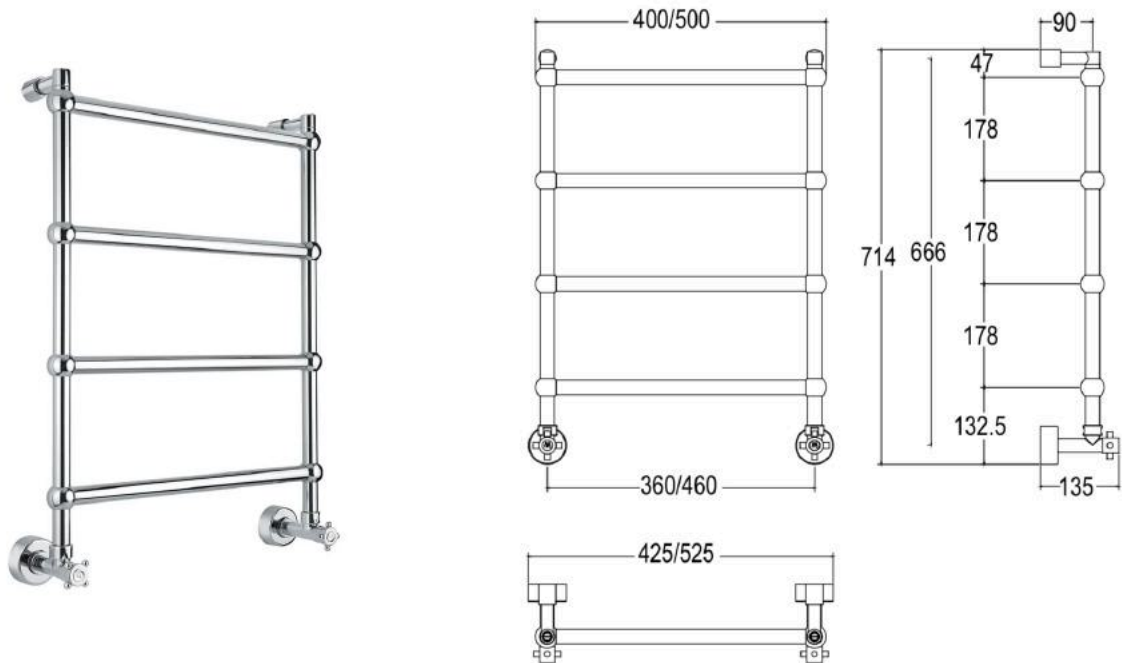
### Abmessungen

Höhe (mm)	Länge (mm)	Tiefe (mm)	Nabenabstand (mm)	Rohrdimension (mm)	Standard Anschluß (mm)
714	425	135	360	Ø25 mm	Union 1/2" M exzentrisch

### Technische Daten

Leistung lackiert DT50 (Watt)	Leistung Chrom DT50 (Watt)	Gewicht (kg)	Einrohr	Bodenanschluß	Aromatherapy	Swarowsky Griffe
185	142	6	Ja	Ja	Ja	Ja

## SOLE 442/TS-460



### Bezeichnung

Handtuch-Heizkörper für Anschluss an das Heizungssystem SOLE 442/TS-460

Nabenabstand: 460 mm, Breite: 525 mm, Höhe: 714 mm, Tiefe: 135 mm

**Artikelnr**     **HWM442TS-460**

### Abmessungen

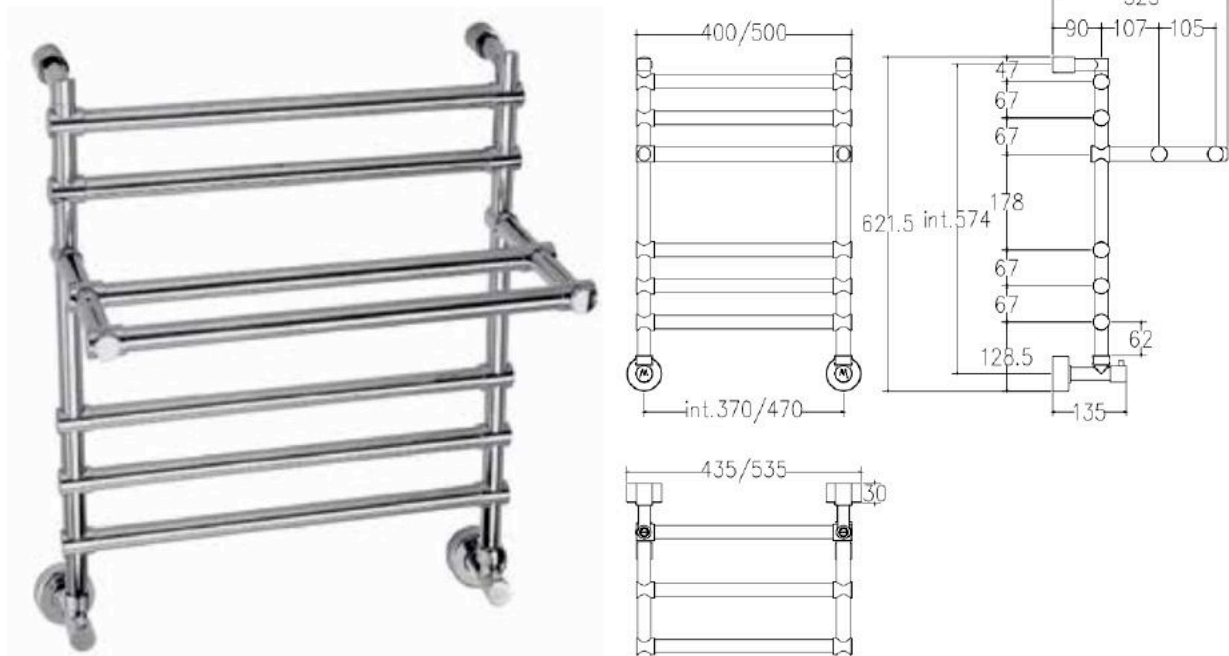
Höhe (mm)	Länge (mm)	Tiefe (mm)	Nabenabstand (mm)	Rohrdimension (mm)	Standard Anschluß (mm)
714	525	135	460	Ø25 mm	Union 1/2" M exzentrisch

### Technische Daten

Leistung lackiert DT50 (Watt)	Leistung Chrom DT50 (Watt)	Gewicht (kg)	Einrohr	Bodenanschluß	Aromatherapy	Swarowsky Griffe
204	157	6,8	Ja	Ja	Ja	Ja



## SOLE 452-370



### Bezeichnung

Handtuch-Heizkörper für Anschluss an das Heizungssystem SOLE 452-370

Nabenabstand: 370 mm, Breite: 435 mm, Höhe: 621,5 mm, Tiefe: 135 mm

**Artikelnr**     **HWM452-370**

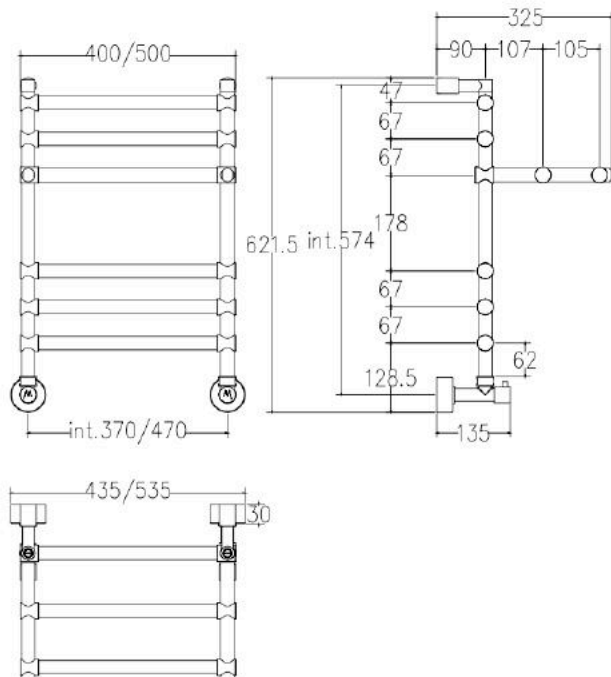
### Abmessungen

Höhe (mm)	Länge (mm)	Tiefe (mm)	Nabenabstand (mm)	Rohrdimension (mm)	Standard Anschluß (mm)
621,5	435	135	370	ø25mm	Union 1/2" M exzentrisch

### Technische Daten

Leistung lackiert DT50 (Watt)	Leistung Chrom DT50 (Watt)	Gewicht (kg)	Einrohr	Bodenanschluß	Aromatherapy	Swarowsky Griffe
280	215	9	Ja	Ja	Ja	Ja

## SOLE 452-470



### Bezeichnung

Handtuch-Heizkörper für Anschluss an das Heizungssystem SOLE 452-470

Nabenabstand: 470 mm, Breite: 535 mm, Höhe: 621,5 mm, Tiefe: 135 mm

**Artikelnr**     **HWM452-470**

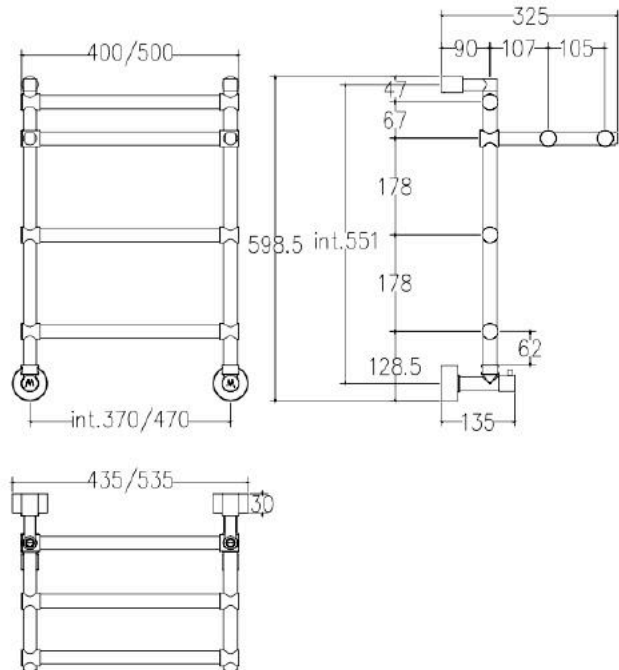
### Abmessungen

Höhe (mm)	Länge (mm)	Tiefe (mm)	Nabenabstand (mm)	Rohrdimension (mm)	Standard Anschluß (mm)
621,5	535	135	470	ø25mm	Union 1/2" M exzentrisch

### Technische Daten

Leistung lackiert DT50 (Watt)	Leistung Chrom DT50 (Watt)	Gewicht (kg)	Einrohr	Bodenanschluß	Aromatherapy	Swarowsky Griffe
325	250	9,6	Ja	Ja	Ja	Ja

## SOLE 455-370



### Bezeichnung

Handtuch-Heizkörper für Anschluss an das Heizungssystem SOLE 455-370

Nabenabstand: 370 mm, Breite: 435 mm, Höhe: 598,5 mm, Tiefe: 135 mm

**Artikelnr**     **HWM455-370**

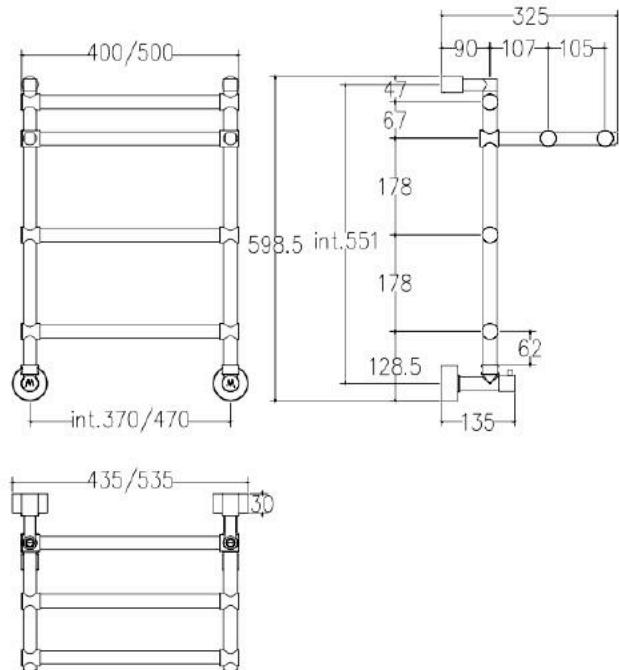
### Abmessungen

Höhe (mm)	Länge (mm)	Tiefe (mm)	Nabenabstand (mm)	Rohrdimension (mm)	Standard Anschluß (mm)
598,5	435	135	370	ø25mm	Union 1/2" M exzentrisch

### Technische Daten

Leistung lackiert DT50 (Watt)	Leistung Chrom DT50 (Watt)	Gewicht (kg)	Einrohr	Bodenanschluß	Aromatherapy	Swarowsky Griffe
226	174	7,8	Ja	Ja	Ja	Ja

## SOLE 455-470



### Bezeichnung

Handtuch-Heizkörper für Anschluss an das Heizungssystem SOLE 455-470

Nabenabstand: 470 mm, Breite: 535 mm, Höhe: 598,5 mm, Tiefe: 135 mm

**Artikelnr**     **HWM455-470**

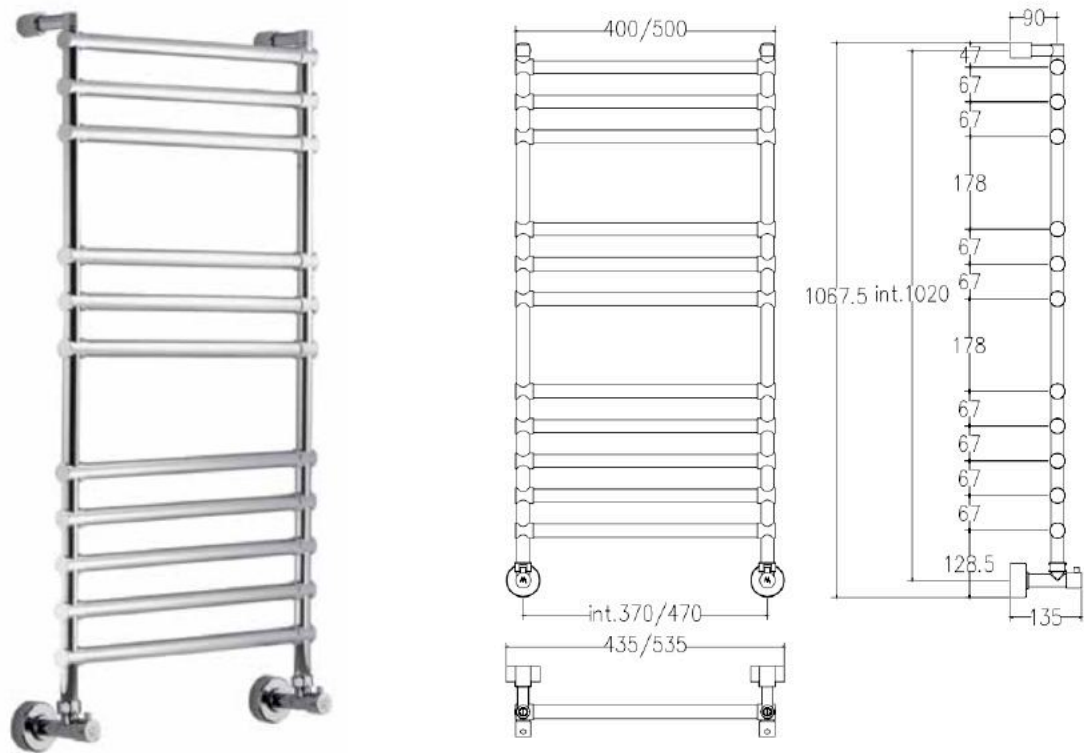
### Abmessungen

Höhe (mm)	Länge (mm)	Tiefe (mm)	Nabenabstand (mm)	Rohrdimension (mm)	Standard Anschluß (mm)
598,5	535	135	470	ø25	Union 1/2" M exzentrisch

### Technische Daten

Leistung lackiert DT50 (Watt)	Leistung Chrom DT50 (Watt)	Gewicht (kg)	Einrohr	Bodenanschluß	Aromatherapy	Swarowsky Griffe
259	199	8,2	Ja	Ja	Ja	Ja

## SOLE 464/11-370



### Bezeichnung

Handtuch-Heizkörper für Anschluss an das Heizungssystem SOLE 464/11-370

Nabenabstand: 370 mm, Breite: 435 mm, Höhe: 1067,5 mm, Tiefe: 135 mm

**Artikelnr**     **HWM464/11-370**

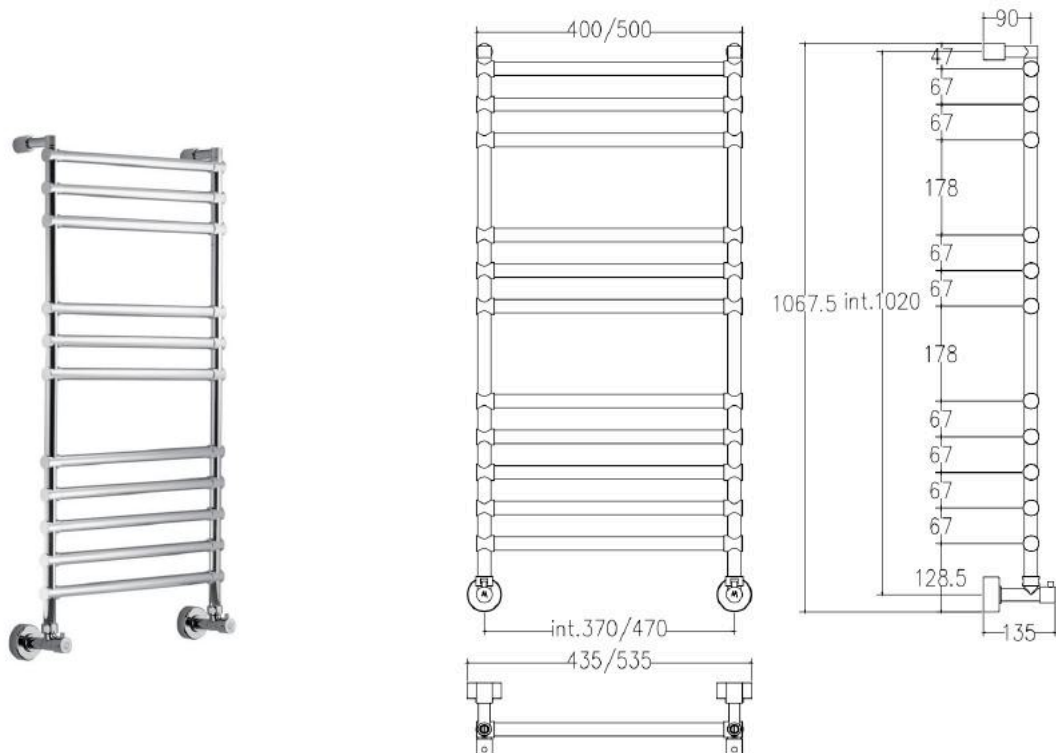
### Abmessungen

Höhe (mm)	Länge (mm)	Tiefe (mm)	Nabenabstand (mm)	Rohrdimension (mm)	Standard Anschluß (mm)
1067,5	435	135	370	ø25mm	Union 1/2" M exzentrisch

### Technische Daten

Leistung lackiert DT50 (Watt)	Leistung Chrom DT50 (Watt)	Gewicht (kg)	Einrohr	Bodenanschluß	Aromatherapy	Swarowsky Griffe
413	318	12	Ja	Ja	Ja	Ja

## SOLE 464/11-470



### Bezeichnung

Handtuch-Heizkörper für Anschluss an das Heizungssystem SOLE 464/11-470

Nabenabstand: 470 mm, Breite: 535 mm, Höhe: 1067,5 mm, Tiefe: 135 mm

**Artikelnr**     **HWM464/11-470**

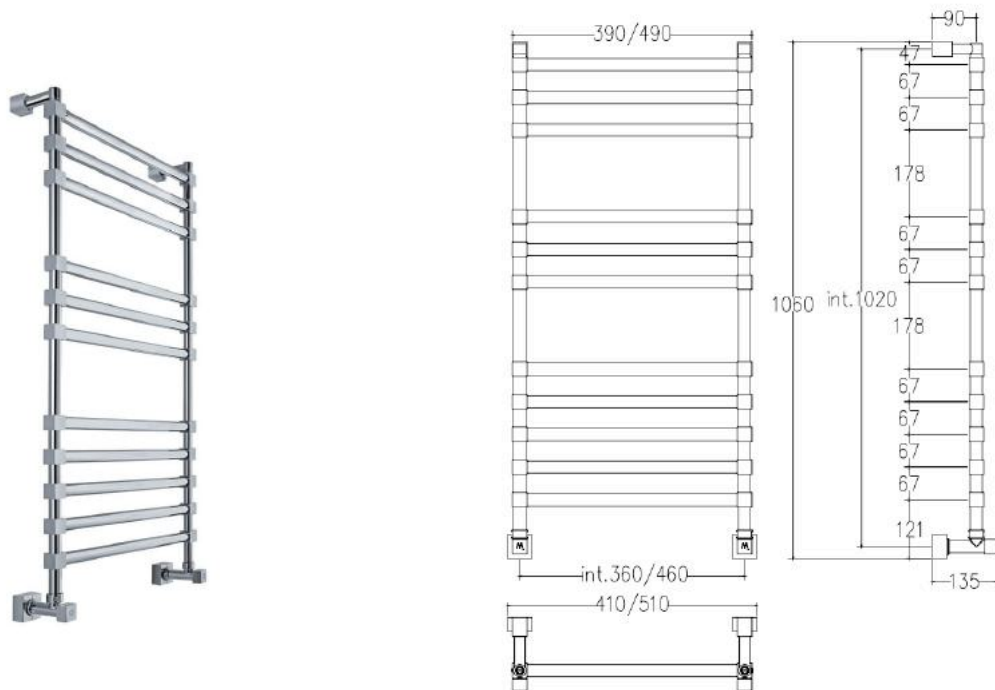
### Abmessungen

Höhe (mm)	Länge (mm)	Tiefe (mm)	Nabenabstand (mm)	Rohrdimension (mm)	Standard Anschluß (mm)
1067,5	535	135	470	Ø25 mm	Union 1/2" M exzentrisch

### Technische Daten

Leistung lackiert DT50 (Watt)	Leistung Chrom DT50 (Watt)	Gewicht (kg)	Einrohr	Bodenanschluß	Aromatherapy	Swarowsky Griffe
485	373	12	Ja	Ja	Ja	Ja

## SOLE 464/11TQ-360



### Bezeichnung

Handtuch-Heizkörper für Anschluss an das Heizungssystem SOLE 464/11TQ-360

Nabenabstand: 360 mm, Breite: 410 mm, Höhe: 1060 mm, Tiefe: 135 mm

**Artikelnr**     **HWM464/11TQ-360**

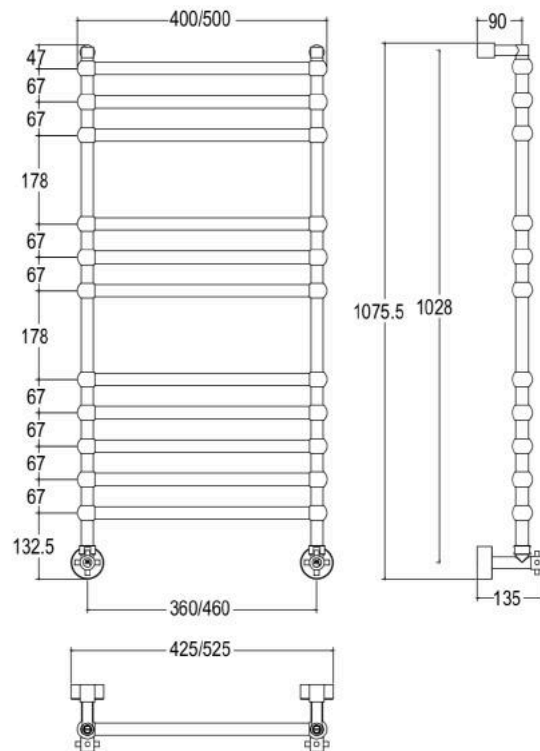
### Abmessungen

Höhe (mm)	Länge (mm)	Tiefe (mm)	Nabenabstand (mm)	Rohrdimension (mm)	Standard Anschluß (mm)
1060	410	135	360	ø25mm	Union 1/2" M exzentrisch

### Technische Daten

Leistung lackiert DT50 (Watt)	Leistung Chrom DT50 (Watt)	Gewicht (kg)	Einrohr	Bodenanschluß	Aromatherapy	Swarowsky Griffe
406	312	14,4	Ja	Ja	Ja	Nein

## SOLE 464/11TS-360



### Bezeichnung

Handtuch-Heizkörper für Anschluss an das Heizungssystem SOLE 464/11TS-360

Nabenabstand: 360 mm, Breite: 425 mm, Höhe: 1067,5 mm, Tiefe: 135 mm

**Artikelnr**     **HWM464/11TS-360**

### Abmessungen

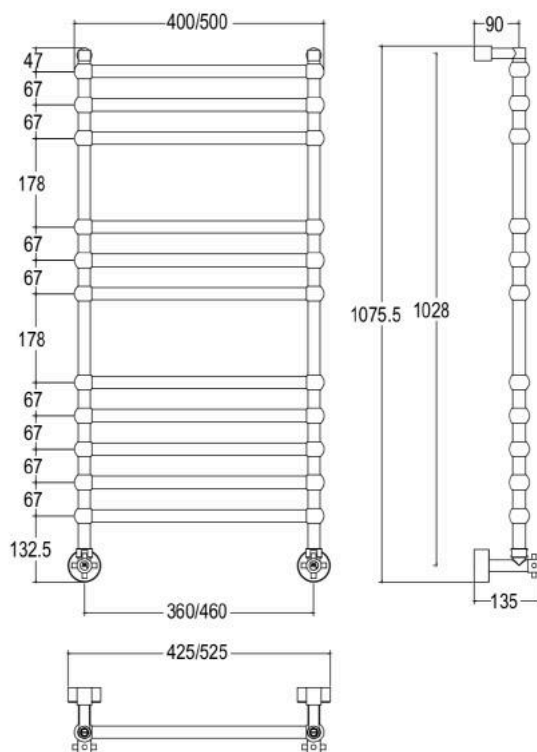
Höhe (mm)	Länge (mm)	Tiefe (mm)	Nabenabstand (mm)	Rohrdimension (mm)	Standard Anschluß (mm)
1067,5	425	135	360	Ø25 mm	Union 1/2" M exzentrisch

### Technische Daten

Leistung lackiert DT50 (Watt)	Leistung Chrom DT50 (Watt)	Gewicht (kg)	Einrohr	Bodenanschluß	Aromatherapy	Swarowsky Griffe
406	312	13,8	Ja	Ja	Ja	Ja



## SOLE 464/11TS-460



### Bezeichnung

Handtuch-Heizkörper für Anschluss an das Heizungssystem SOLE 464/11TS-460

Nabenabstand: 460 mm, Breite: 525 mm, Höhe: 1067,5 mm, Tiefe: 135 mm

**Artikelnr**     **HWM464/11TS-460**

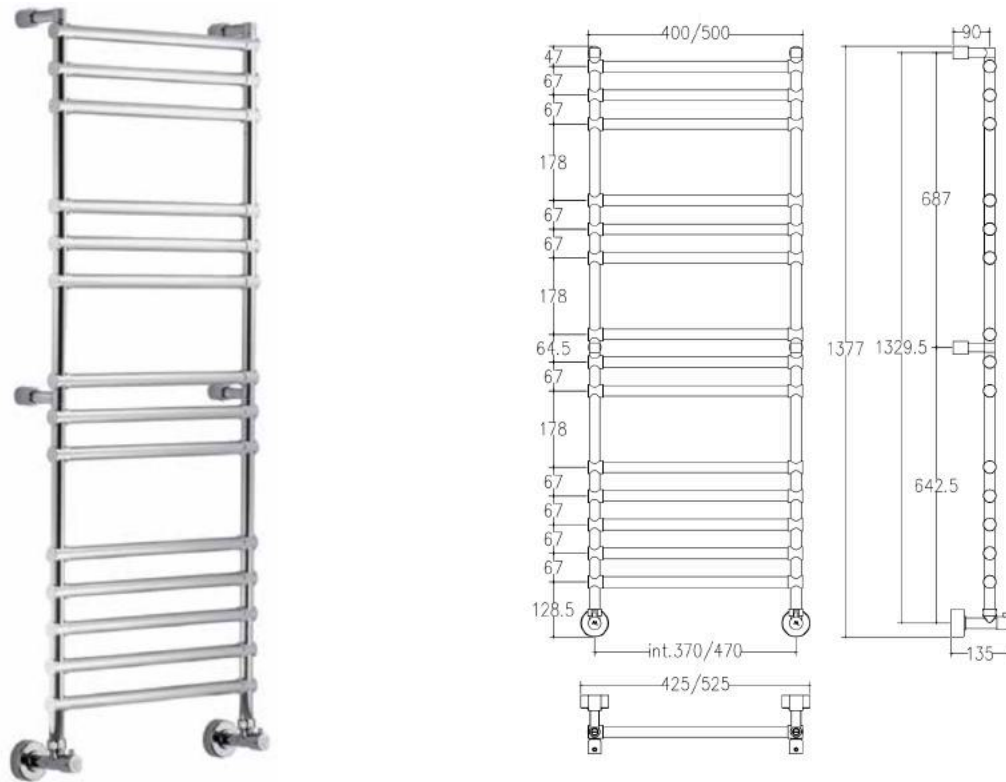
### Abmessungen

Höhe (mm)	Länge (mm)	Tiefe (mm)	Nabenabstand (mm)	Rohrdimension (mm)	Standard Anschluß (mm)
1067,5	525	135	460	Ø25 mm	Union 1/2" M exzentrisch

### Technische Daten

Leistung lackiert DT50 (Watt)	Leistung Chrom DT50 (Watt)	Gewicht (kg)	Einrohr	Bodenanschluß	Aromatherapy	Swarowsky Griffe
477	367	14	Ja	Ja	Ja	Ja

## SOLE 464/14-470



### Bezeichnung

Handtuch-Heizkörper für Anschluss an das Heizungssystem SOLE 464/14-470

Nabenabstand: 470 mm, Breite: 525 mm, Höhe: 1377 mm, Tiefe: 135 mm

**Artikelnr**      **HWM464/14-470**

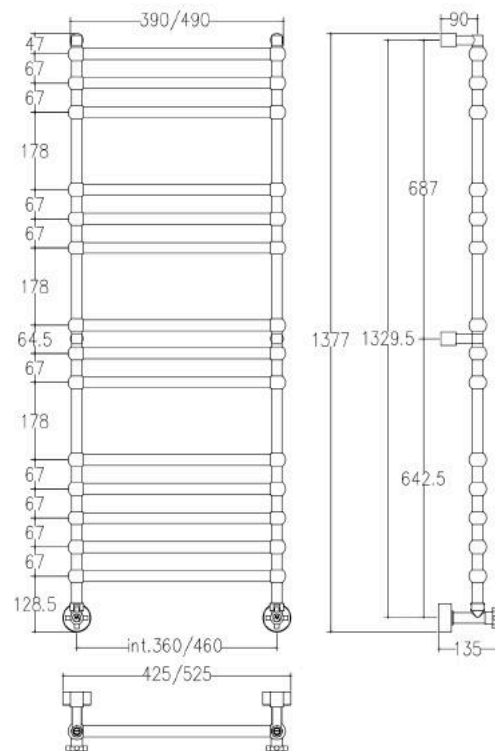
### Abmessungen

Höhe (mm)	Länge (mm)	Tiefe (mm)	Nabenabstand (mm)	Rohrdimension (mm)	Standard Anschluß (mm)
1377	525	135	470	Ø25 mm	Union 1/2" M exzentrisch

### Technische Daten

Leistung lackiert DT50 (Watt)	Leistung Chrom DT50 (Watt)	Gewicht (kg)	Einrohr	Bodenanschluß	Aromatherapy	Swarowsky Griffe
623	479	16,6	Ja	Ja	Ja	Ja

## SOLE 464/14TS-460



### Bezeichnung

Handtuch-Heizkörper für Anschluss an das Heizungssystem SOLE 464/14TS-460

Nabenabstand: 460 mm, Breite: 525 mm, Höhe: 1377 mm, Tiefe: 135 mm

**Artikelnr**     **HWM464/14TS-460**

### Abmessungen

Höhe (mm)	Länge (mm)	Tiefe (mm)	Nabenabstand (mm)	Rohrdimension (mm)	Standard Anschluß (mm)
1377	525	135	460	Ø25 mm	Union 1/2" M exzentrisch

### Technische Daten

Leistung lackiert DT50 (Watt)	Leistung Chrom DT50 (Watt)	Gewicht (kg)	Einrohr	Bodenanschluß	Aromatherapy	Swarowsky Griffe
612	471	17,8	Ja	Ja	Ja	Ja

## SOLE 464/8 TS-460 mm



### Bezeichnung

Handtuch-Heizkörper für Anschluss an das Heizungssystem SOLE 464/8 TS-460 mm

Nabenabstand: 460 mm, Breite: 525 mm, Höhe: 755,5 mm, Tiefe: 135 mm

**Artikelnr**     **HWM464/8TS-460**

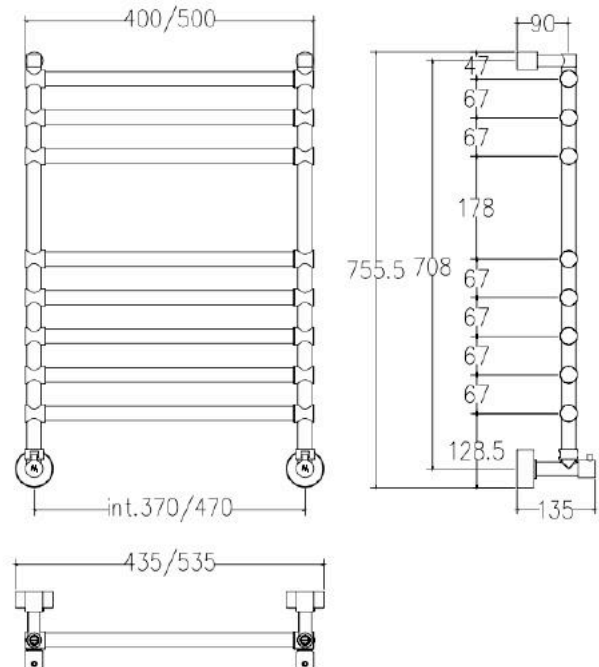
### Abmessungen

Höhe (mm)	Länge (mm)	Tiefe (mm)	Nabenabstand (mm)	Rohrdimension (mm)	Standard Anschluß (mm)
755,5	525	135	460	Ø25 mm	Union 1/2" M exzentrisch

### Technische Daten

Leistung lackiert DT50 (Watt)	Leistung Chrom DT50 (Watt)	Gewicht (kg)	Einrohr	Bodenanschluß	Aromatherapy	Swarowsky Griffe
346	266	11,4	Ja	Ja	Ja	Ja

## SOLE 464/8-370



### Bezeichnung

Handtuch-Heizkörper für Anschluss an das Heizungssystem SOLE 464/8-370

Nabenabstand: 370 mm, Breite: 435 mm, Höhe: 755,5 mm, Tiefe: 135 mm

**Artikelnr**     **HWM464/8-370**

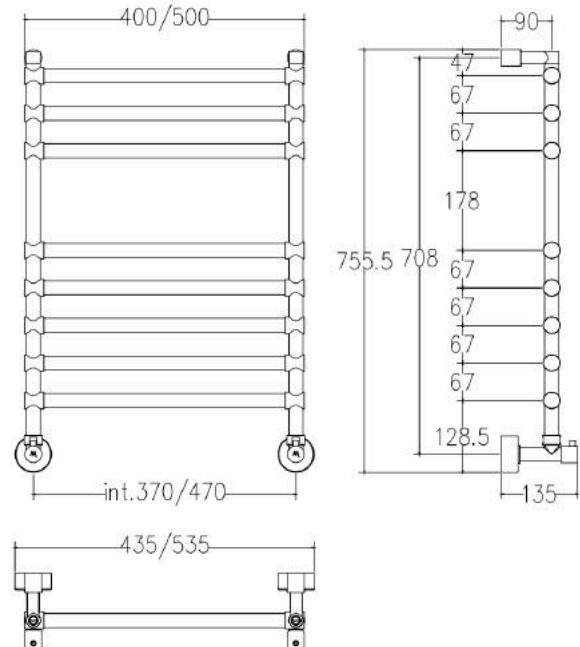
### Abmessungen

Höhe (mm)	Länge (mm)	Tiefe (mm)	Nabenabstand (mm)	Rohrdimension (mm)	Standard Anschluß (mm)
755,5	435	135	370	ø25	Union 1/2" M exzentrisch

### Technische Daten

Leistung lackiert DT50 (Watt)	Leistung Chrom DT50 (Watt)	Gewicht (kg)	Einrohr	Bodenanschluß	Aromatherapy	Swarowsky Griffe
279	214	9	Ja	Ja	Ja	Ja

## SOLE 464/8-470



### Bezeichnung

Handtuch-Heizkörper für Anschluss an das Heizungssystem SOLE 464/8-470

Nabenabstand: 470 mm, Breite: 535 mm, Höhe: 755,5 mm, Tiefe: 135 mm

**Artikelnr**     **HWM464/8-470**

### Abmessungen

Höhe (mm)	Länge (mm)	Tiefe (mm)	Nabenabstand (mm)	Rohrdimension (mm)	Standard Anschluß (mm)
755,5	535	135	470	Ø25 mm	Union 1/2" M exzentrisch

### Technische Daten

Leistung lackiert DT50 (Watt)	Leistung Chrom DT50 (Watt)	Gewicht (kg)	Einrohr	Bodenanschluß	Aromatherapy	Swarowsky Griffe
352	271	9,8	Ja	Ja	Ja	Ja

## SOLE 464/8TQ-360



### Bezeichnung

Handtuch-Heizkörper für Anschluss an das Heizungssystem SOLE 464/8TQ-360

Nabenabstand: 360 mm, Breite: 410 mm, Höhe: 748 mm, Tiefe: 135 mm

**Artikelnr**     **HWM464/8TQ-360**

### Abmessungen

Höhe (mm)	Länge (mm)	Tiefe (mm)	Nabenabstand (mm)	Rohrdimension (mm)	Standard Anschluß (mm)
748	410	135	360	ø25	Union 1/2" M exzentrisch

### Technische Daten

Leistung lackiert DT50 (Watt)	Leistung Chrom DT50 (Watt)	Gewicht (kg)	Einrohr	Bodenanschluß	Aromatherapy	Swarowsky Griffe
273	210	12	Ja	Ja	Ja	Nein

## SOLE 464/8TQ-460



### Bezeichnung

Handtuch-Heizkörper für Anschluss an das Heizungssystem SOLE 464/8TQ-460

Nabenabstand: 460 mm, Breite: 510 mm, Höhe: 748 mm, Tiefe: 135 mm

**Artikelnr**     **HWM464/8TQ-460**

### Abmessungen

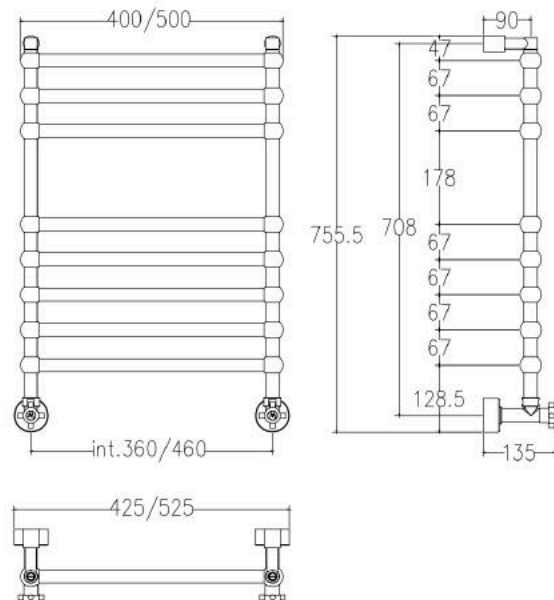
Höhe (mm)	Länge (mm)	Tiefe (mm)	Nabenabstand (mm)	Rohrdimension (mm)	Standard Anschluß (mm)
748	510	135	460	ø25	Union 1/2" M exzentrisch

### Technische Daten

Leistung lackiert DT50 (Watt)	Leistung Chrom DT50 (Watt)	Gewicht (kg)	Einrohr	Bodenanschluß	Aromatherapy	Swarowsky Griffe
346	266	12,6	Ja	Ja	Ja	Nein



## SOLE 464/8TS-360



### Bezeichnung

Handtuch-Heizkörper für Anschluss an das Heizungssystem SOLE 464/8TS-360

Nabenabstand: 360 mm, Breite: 425 mm, Höhe: 755,5 mm, Tiefe: 135 mm

**Artikelnr**      **HWM464/8TS-360**

### Abmessungen

Höhe (mm)	Länge (mm)	Tiefe (mm)	Nabenabstand (mm)	Rohrdimension (mm)	Standard Anschluß (mm)
755,5	425	135	360	Ø25 mm	Union 1/2" M exzentrisch

### Technische Daten

Leistung lackiert DT50 (Watt)	Leistung Chrom DT50 (Watt)	Gewicht (kg)	Einrohr	Bodenanschluß	Aromatherapy	Swarowsky Griffe
273	210	11,2	Ja	Ja	Ja	Ja