

# CONTRACT



VACCHETTI

Ispiriamo emozioni dal 1968





VACCETTI

# INDICE

SEDIE DA ESTERNO	2
RISTO / ASTER	3
WREN	4
CORALINE / ELORA	5
CROSS / NAPOLEON	6
CHIAVARI	7
ALED0	8
SULLIVAN	12
DOVER	14
RACHEL	16
FRANCESE	18
SAIGON / SALOMON	20
ROVIGO MINI	21
ROVIGO	22
LOKI	24
 SEDIE DA INTERNO	 26
CROSS	26
CHIAVARI	28
VIENNA / THONET	29
OLIVER	30
JACKY	32
SAMMI	34
CHLOE	36
RUBY	37
TESSUTO	38
NEW BRISTOL	40
 TAVOLI DA ESTERNO	 46
ROVIGO	46
LOKI	48
NEW ELMA	50
ALMA	52
NEW BRISTOL	54
 LEGNO PER ESTERNO	 56
MIRAMAR	56
 LETTINI	 60
CLEVELAND	60
ALTAMURA	62
SULLIVAN	64
 SALOTTI	 66
IBIZA	66
MANHATTAN	70
ALED0	72
TILDEN	74
 BASI TAVOLO	76
LUCAS	76
ALAN	78
ALLUMINIO	80
ACCIAIO NERO	82
JAMIE	84
GORDON	85
TREVOR	86
GHISA / MASSIMO	87
 TOP TAVOLO	 88
BRISTOL / CANBERRA	89
NOBILITATO	91
HPL	92
PIETRA	94
 OMBRELLONE	 96
UTAH	96
MINNESOTA	98
ARKANSAS	100
MIKE	102
WILLIAM	104
MONTANA	106
NOAH	108
ELMIRA	110
BISMARCK	112
BASI	114
COVER	116



SEDIE DA ESTERNO



# RISTO

Linea Polipropilene



**Art: 2807950000**



**Art: 2807840000**



**Art: 2807960000**

cm 47 x 52 h 83

Portata massima: fino 120 kg

Anni di garanzia per resistenza ai raggi UV: 1-2 anni, a seconda dell'uso  
impilabile

# ASTER

Linea Polipropilene



**Art: 2807890000**



**Art: 2807880000**

cm 53 x 54 h 83

Portata massima: fino 120 kg

Anni di garanzia per resistenza ai raggi UV: 1-2 anni, a seconda dell'uso  
impilabile



VACCHETTI



# WREN

Linea Polipropilene



**Art: 2811300000**



**Art: 2811290000**

cm 40 x 58 h 80  
Sedia in polipropilene resistente ai raggi UV  
Altezza seduta: 47 cm  
Diametro gambe polipropilene: 27 mm



**Art: 2811320000**



**Art: 2811310000**

cm 55 x 57 h 79  
Sedia in polipropilene resistente ai raggi UV  
Altezza seduta: 46 cm  
Diametro gambe polipropilene: 27 mm





# CORALINE

Linea Polipropilene



**Art: 2811340000**



**Art: 2811330000**

cm 46,5 x 54 h 83  
Sedia in polipropilene con gambe in metallo  
Altezza seduta: 46 cm  
Misura tubi gambe: 19 x 19 x 1.4 mm

# ELORA

Linea Polipropilene



**Art: 2810750000**



**Art: 2811080000**

cm 47 x 50,5 h 82,5



VACCHETTI



# CROSS

Linea Polipropilene



**Art: 28047500BI**

**Art: 28047500NE**

cm 47 x 51 h 45,5 / 90  
Diametro gambe mm 27  
Portata Kg 120  
Peso netto 4 kg

# NAPOLEON

Linea Policarbonato



**Art: 2810990000**

cm 40 x 40 h 43 / 92  
Sedia policarbonato trasparente monoblocco



# CHIAVARI

Linea Poliropilene



**Art: 28066300BI**

cm 40 x 43 h 90  
Gambe piene all'interno diametro cm 2,5  
Portata massima kg 120  
Cuscino escluso  
I

# CHIAVARI

Linea Policarbonato



**Art: 2811240000**

cm 46,5 x 41,5 h 90,5  
Sedia polycarbonato trasparente monoblocco



**Art: 2806640000**

cm 40 x 39,5 x 3  
Cuscino tessuto per sedia chiavari poliropilene  
Imbottitura: spugna, spessore 3 cm  
Densità e materiale: poliestere e spugna, 160 g  
Sfoderabile con zip





# ALEDO

Linea Alluminio



Art: 6471200000



Art: 6471210000



Art: 6471220000



cm 57 x 58,5 h 85  
Struttura in alluminio verniciato a polvere bianco / tortora / antracite  
Seduta in corda di textilene grigio chiaro / beige / nero













**Art: 6467460000**



**Art: 6457990000**

cm 55 x 46 h 43 / 88

Struttura in alluminio verniciato a polvere

Textilene 2x1 - Impilabile

Spessore alluminio mm 1.2 - Misura struttura mm 22 x 22

Misura seduta cm 40 x 46 - H seduta gambe posteriori cm 41

H seduta gambe anteriori cm 43



**Art: 6467470000**



**Art: 6457960000**

cm 61 x 56 h 43 / 60 / 84

Struttura in alluminio verniciato a polvere

Textilene 2x1 - Impilabile

Spessore alluminio mm 1.2 - Misura struttura mm 35 x 15

Misura seduta cm 48 x 41 - H seduta gambe posteriori cm 41

H seduta gambe anteriori cm 43











# DOVER

Linea Alluminio



**Art: 6462590000**



**Art: 6462600000**

cm 61 x 57 h 89

Seduta e schienale in textilene 2x1

Dimensioni tubi mm 38 x 18 x 1,2 / 30 x 21 x 1,5 - Impilabile

altezza terra-bracciolo cm 61 - altezza terra-seduta cm 44

Struttura in alluminio verniciato a polvere







# RACHEL

Linea Alluminio



**Art: 6468110000**



**Art: 6465480000**

cm 56 x 58 h 45 / 88

Struttura in alluminio con textilene a doppio strato  
Imbottitura interna in cotone ad asciugatura rapida  
Braccioli con riporti in legno di TEAK



# FRANCESE

Linea Alluminio



**Art: 6470160000**



**Art: 6470170000**

cm 46 x 56 h 45 / 87 - cm 58 x 59 h 45 / 82  
Sedia / poltrona con struttura in alluminio color naturale  
Seduta e schienale in textilene



**Art: 6470180000**



**Art: 6470190000**

cm 46 x 56 h 45 / 87 - cm 58 x 59 h 45 / 82  
Sedia / poltrona con struttura in alluminio color noce  
Seduta e schienale in textilene





# FRANCESE

Linea Alluminio



**Art: 6470200000**



**Art: 6470210000**

cm 46 x 56 h 45 / 87 - cm 58 x 59 h 45 / 82  
Sedia / poltrona con struttura in alluminio color naturale  
Seduta e schienale in polyrattan effetto paglia di vienna



**Art: 6470220000**



**Art: 6470240000**

cm 46 x 56 h 45 / 87 - cm 58 x 59 h 45 / 82  
Sedia / poltrona con struttura in alluminio color naturale  
Seduta e schienale in polyrattan intrecciato bianco e blu



# SAIGON

Linea Alluminio



**Art: 6472060000**



**Art: 6470380000**

cm 57 x 61 h 43 / 83

Struttura in alluminio verniciato a polvere  
 Riporti sui braccioli in legno di teak color naturale  
 Cuscino seduta in Olefina color sabbia spessore 3 cm  
 Misura tubi alluminio diam. 30 x 1,5mm

# SALOMON

Linea Alluminio



**Art: 6472410000**



**Art: 6465520000**

cm 55 x 60 h 89

Struttura in alluminio verniciato a polvere  
 Cuscino spessore 3 cm  
 Misure alluminio: 37x20 l 25x25 l 95x9mm



# ROVIGO MINI

Linea Metallo



**Art: 6469010000**



**Art: 6469000000**

cm 47 x 52 h 81

Misura tubi: d19 x 1.2 mm/ d 19 x 1.4 mm

Misura doghe: 400 x 75 mm - schienale 360 x 75 mm - seduta





# ROVIGO

Linea Metallo



Art: 6454680000



Art: 6454670000



Art: 6466320000



Art: 6466330000



Art: 6466340000



cm 50 x 54 h 42 / 87  
Spessore tubi diametro 19 x 1,2 mm





# ROVIGO

Linea Metallo



Art: 6458670000



Art: 6458660000



Art: 6466410000



Art: 6466420000



Art: 6466430000

cm 44 x 53 h 45 / 86  
Spessore tubi diametro 19 x 1,2 mm  
Sedia pieghevole





**Art: 6466670000**



**Art: 6466660000**

cm 46 x 60 h 45 / 86  
Seduta e schienale con doghe in polywood  
Spessore tubi diametro 19 x 1,2 mm



**Art: 6466690000**



**Art: 6466680000**

cm 56 x 60 h 45 / 64 / 86  
Seduta e schienale con doghe in polywood  
Spessore tubi diametro 19 x 1,2 mm










SEDIE DA INTERNO



# CROSS

Linea Legno



**Art: 2806580000**



**Art: 2806590000**

cm 51 x 55 h 46,5 / 89 / cm 51 x 55 h 46,5 / 89

Sedia impilabile  
materiale: legno di olmo  
Seduta in legno / rattan  
Portata massima kg 125



**Art: 2806600000**



**Art: 2806620000**

cm 50 x 50 h 46,5 / 88

Sedia impilabile  
materiale: legno di betulla  
Seduta in rattan  
Portata massima kg 125



**Art: 2807720000**

cm 46 x 56 h 45 / 87

Materiale: legno di rovere  
Stecche dello schienale in ferro



**Art: 28068300MA**



**Art: 28068300SB**

cm 40 x 40 h 43 / 92  
Materiale: legno di faggio  
Cuscino incluso  
Gambe diametro cm 2,8  
Portata massima kg 350



**Art: 2806640000**

cm 40 x 39,5 x 3  
Cuscino tessuto per sedia chiavari polipropilene  
Imbottitura: spugna, spessore 3 cm  
Densità e materiale: poliestere e spugna, 160 g  
Sfoderabile con zip





# VIENNA

Linea Legno



**Art: 2810010000**

cm 45 x 49 h 47 / 97  
 Schienale in paglia di vienna, seduta in rattan  
 Sedia impilabile  
 Gambe di diametro cm 2,8  
 Struttura in legno di Ailanto  
 Portata massima kg 350

# THONET

Linea Legno



**Art: 2810030000**

cm 42 x 55 h 88  
 Sedia impilabile, seduta in rattan







# OLIVER

Linea Ecopelle



Art: 2810900000



Art: 2810170000



Art: 2810720000

cm 48 x 58 h 48 / 90  
Profondità seduta cm 44  
distanza tra le gambe cm 40









**Art: 2810800000**



**Art: 2810430000**

cm 43 x 55 h 48 / 86





Art: 2810050000



Art: 2810310000



Art: 2810210000



Art: 2810220000



Art: 2810230000



Art: 2810240000



cm 50 x 47 h 47 / 77,5  
Gambe in metallo nero / oro





Art: 2810250000



Art: 2810260000



Art: 2810270000



Art: 2810280000



cm 50 x 57 h 47 / 77,5  
Gambe in metallo nero / oro



# CHLOE

Linea Velluto



Art: 2811710000



Art: 28117200000



Art: 2811730000



Art: 2811740000



Art: 2811570000



cm 59 x 51 h 49 / 83,5  
Gambe in metallo nero



# RUBY

Linea Velluto



Art: 2811660000



Art: 28116700000



Art: 2811680000



Art: 2811690000



Art: 2811700000



cm 56,5 x 54 h 46 / 81  
Gambe in metallo nero



**Art: 2811280000**



**Art: 2811780000**

cm 44,5 x 57,5 h 47 / 82,5

Gambe in metallo verniciate a polvere color nero

Altezza seduta: 47cm - Portata massima: 220kg

Tessuto antimacchia, composizione: 90% poliestere, 10% nylon



**Art: 2811270000**



**Art: 2811770000**

cm 60 x 50,5 h 49,5 / 79,5

Gambe in metallo verniciate a polvere color nero

Altezza seduta: 49,5cm - Portata massima: 220kg

Tessuto antimacchia, composizione: 90% poliestere, 10% nylon







**Art: 2811250000**

Divano due posti



**Art: 2811260000**

Divano tre posti

cm 165 x 77 h 85 - cm 195 x 77 h 85

Struttura in metallo smontata, verniciata a polvere color nero

Portata massima: 480 / 720 kg (240 kg a seduta)

Tessuto antimacchia 330g/m2, composizione 90% poliestere, 10% nylon



**Art: 2811750000**

Divano due posti



**Art: 2811760000**

Divano tre posti

cm 165 x 77 h 85 - cm 195 x 77 h 85

Struttura in metallo smontata, verniciata a polvere color nero

Portata massima: 480 / 720 kg (240 kg a seduta)

Tessuto antimacchia 330g/m2, composizione 90% poliestere, 10% nylon



# NEW BRISTOL

Linea Ferro



Art: 8041820000



Art: 8041800000



Art: 8041810000



Art: 8043540000



Art: 8043550000



Art: 8043560000

cm 43 x 43 h 45 / 84











# NEW BRISTOL

Linea Ferro



**Art: 8041890000**



**Art: 8041880000**

cm 43 x 43 h 45 / 84  
Seduta in legno di pino  
portata massima 120 kg



# NEW BRISTOL

Linea Ferro



Art: 8041940000



Art: 8041930000

cm 42 x 42 h 76



Art: 8042960000



Art: 8042950000



Art: 8033180000

cm 42 x 42 h 94



Art: 8042940000



Art: 8042930000



Art: 8032880000

cm 38 x 38 h 45



# NEW BRISTOL

Linea Ferro



**Art: 8041920000**



**Art: 8041910000**

cm 42 x 42 h 76  
Seduta in legno di pino



**Art: 8042370000**



**Art: 8042380000**

cm 42 x 42 h 77 / 94  
Seduta in legno di pino  
Portata 120 Kg





TAVOLI DA ESTERNO

# ROVIGO

Linea Metallo



**Art: 6468200000**

cm 60 x 60 h 72

**Art: 6468220000**

cm 80 x 80 h 72



**Art: 6468190000**

cm 60 x 60 h 72

**Art: 6468210000**

cm 80 x 80 h 72



**Art: 6466440000**

cm 60 x 60 h 72



**Art: 6466450000**

cm 60 x 60 h 72



**Art: 6466460000**

cm 60 x 60 h 72

Struttura in metallo con verniciatura a polvere  
Tubi gambe 19 x 19 x 1,2 mm / dia 22 x 1.0 mm  
Top doghe spessore 1,0 mm



VACCHETTI







# LOKI

Linea Metallo



**Art: 6465410000**  
cm 70 x 70 h 74

**Art: 6468370000**  
cm 80 x 80 h 74



**Art: 6465400000**  
cm 70 x 70 h 74

**Art: 6468360000**  
cm 80 x 80 h 74

Tavolo fisso struttura in metallo colore antracite / bianco  
Tubi gambe 30 x 30 x 1 mm - Tavolo 70 x 70 h 74  
Top formato da 10 doghe in polywood colore antracite/naturale  
Misura dogha cm 70 x 6,4 x 1,5 - Tavolo 80 x 80 h 74  
Top formato da 8 doghe in polywood colore antracite/naturale  
Misura dogha cm 80 x 9,5 x 1,5









# NEW ELMA

Linea Metallo



**Art: 6468510000**

cm 35 x 35 h 42

**Art: 6465210000**

cm 60 x 60 h 75

**Art: 6463920000**

cm 70 x 70 h 75

**Art: 6463940000**

cm 80 x 80 h 75

**Art: 6465250000**

cm 90 x 90 h 75



**Art: 6468500000**

cm 35 x 35 h 42

**Art: 6465200000**

cm 60 x 60 h 75

**Art: 6463910000**

cm 70 x 70 h 75

**Art: 6463930000**

cm 80 x 80 h 75

**Art: 6465240000**

cm 90 x 90 h 75



**Art: 6469260000**

cm 60 x 60 h 75

**Art: 6469270000**

cm 70 x 70 h 75

**Art: 6469280000**

cm 80 x 80 h 75

Tavolo fisso con struttura in metallo autolivellante  
Tubi gambe 30 x 30 x 1,0 mm  
Top spessore 2,0 mm



VACCHETTI



**Art: 6468530000**

cm 35 x 35 h 42

**Art: 6465230000**

cm 60 x 60 h 75

**Art: 6464620000**

cm 70 x 70 h 75

**Art: 6465190000**

cm 80 x 80 h 75



**Art: 6468520000**

cm 35 x 35 h 42

**Art: 6465220000**

cm 60 x 60 h 75

**Art: 6464610000**

cm 70 x 70 h 75

**Art: 6464630000**

cm 80 x 80 h 75



**Art: 6469290000**

cm 60 x 60 h 75

**Art: 6469300000**

cm 70 x 70 h 75

**Art: 6469310000**

cm 80 x 80 h 75

Tavolo fisso struttura in alluminio  
Tubi gambe 30 x 30 x 1,0 mm / 40 x 40 x 1,0 mm  
Tubi metallo interno gambe 18 x 18 x 1,5 mm / 40 x 40 x 1,0 mm  
Top spessore 2,0mm - Tavolo regolabile tramite 4 piedini









# NEW BRISTOL

Linea Ferro



**Art: 8041990000**

cm 80 x 80 h 76  
Tavolo galvanizzato



**Art: 8042000000**

cm 80 x 80 h 76  
Struttura in ferro colore nero  
Top tavolo in legno di pino



**Art: 8042010000**

cm 80 x 80 h 76  
Struttura in ferro colore bianco antico  
Top tavolo in legno di pino



VACCHETTI





LEGNO PER ESTERNO



# MIRAMAR

Linea Legno



**Art: 7501310000**

Tessuto Misto  
Cotone / Poliestere

cm 51 x 55,5 h 82

Poltrona regista

Struttura in legno di acacia oliata colore naturale  
Seduta in tessuto misto cotone/poliestere 360 gr colore ecru  
Articolo NON FSC



**Art: 7540100000**

Tessuto Olefin

cm 51 x 55,5 h 82

Poltrona olefin regista

Struttura in legno di acacia oliata colore naturale  
Seduta in tessuto olefin 210 gr/m2 colore crema  
Articolo NON FSC



# MIRAMAR

Linea Legno



Art: 7501300000

cm 80 x 80 h 75  
Top tavolo a mosaico con piastrelle di ceramica 20 x 20  
Struttura in legno di acacia oliata colore naturale  
Articolo NON FSC











LETTINI



# CLEVELAND

Linea Alluminio



**Art: 6457920000**



**Art: 6457910000**

cm 195 x 55 h 31

Struttura in alluminio color bianco / antracite  
Misure tubi rettangolari 50 x 20 mm - Impilabili  
Verniciatura a polvere - Spessore alluminio mm 1,2  
Textilene 2 x 1 su sedile e schienale color grigio / beige  
Textilene gr 560/m2 - Tappi piedini in plastica











**Art: 6462330000**



**Art: 6462340000**



cm 191 / 203,5 x 65 / 70 h 42,5 / 97

Struttura in alluminio verniciato a polvere colore bianco / antracite, con ruote

Dimensione tubo mm 60 x 30 / 30 x 19

Textilene colore bianco / antracite

Design smontato - altezza terra-schienale alto cm 97











**Art: 6469650000**



**Art: 6469660000**

cm 96 x 58,5 h 96

Struttura in alluminio verniciato a polvere

Textilene 2 x 1

Tubi mm 38 x 18 x 1,3 / 30 x 15 x 1,1





SALOTTI



# IBIZA

Linea Alluminio



Art: 6464200000



Art: 6466970000



Art: 6467010000



Art: 6467020000



Art: 6467030000

Poltrone: 64 x 63,5 x 73 cm  
Tavolino: 45 x 45 x 41 cm

Poltrona 2 pz con tavolino tondo  
Struttura in alluminio verniciata a polvere.  
Cuscini seduta in poliestere color crema, spessore 5 cm.  
Top tavolo in alluminio.  
Tubi alluminio 32 x 32 x 1.2mm



# IBIZA

Linea Alluminio



Art: 6466900000



Art: 6466940000



Art: 6466950000



Art: 6466960000



Divano: 119 x 61 x 76 cm  
Poltrone: 59 x 61 x 76 cm  
Tavolino: 89,5 x 48 x 35 cm  
Salotto 2 posti  
Struttura in alluminio verniciata a polvere  
Cuscini seduta in poliester, spessore 5cm.  
Top tavolo in doghe in alluminio.  
Tubi alluminio 32 x 32 x 1.3 mm, 30 x 18 x 1 mm











# MANHATTAN

Linea Alluminio



**Art: 6466730000**



**Art: 6465440000**



**Art: 6465450000**



**Art: 6466740000**



Poltrone: 81 x 86,5 x 73,5 cm  
Divano 2 posti: 144 x 86,5 x 73,5 cm  
Divano 3 posti: 207 x 86,5 x 73,5 cm  
Tavolino: 120 x 62,3 x 35 cm

Struttura in alluminio verniciata a polvere  
Tavolino in alluminio verniciato a polvere con top tavolo in alluminio  
Cuscini in Olefina 180g/m2  
Misure tubi alluminio braccioli: 70 x 20 x 1.1 mm



# ALEDO

Linea Alluminio



**Art: 6471170000**



**Art: 6471180000**



**Art: 6471190000**



Poltrona: 69 x 72 h 63 cm  
 Divano 2 posti: 159 x 72 h 63 cm  
 Tavolino: 100 x 50 h 29 cm  
 Struttura in alluminio verniciato a polvere  
 Cuscini seduta e schienale idrorepellente in Olefina, spessore 15 cm  
 Top tavolo in pietra sinterizzata spessore 5 mm  
 Solo tavolino smontato







# TILDEN

Linea Alluminio



**Art: 6471230000**

Poltrona: 75 x 80 h 78 cm

Divano 2 posti: 160 x 80 h 78 cm

Tavolino: 110 x 60 h 31,5 cm

Struttura in alluminio verniciato a polvere colore bianco

Cuscini seduta e schienale idrorepellente in SPUN poliesteri composito color  
grigio chiaro, spessore 10 cm

Corda seduta e schienale colore grigio chiaro

Top tavolo in pietra sinterizzata grigia spessore 5 mm

Solo tavolino smontato









BASI TAVOLO



# LUCAS

Linea Alluminio



**Art: 6461100000**

**Art: 6461110000**

**Art: 6458190000**

cm 52 x 52 h 72

Base tavolo alluminio ribaltabile

Peso netto kg 6.1 - Misura tubo centrale cm60x60

Misura piatto superiore cm48x48

Portata massima: 20kg - Misura top minore o uguale a 80x80cm









**Art: 6458970000**



**Art: 6456650000**



**Art: 6456580000**

cm 52 x 52 h 72  
 Peso netto kg 6,5- Tubo cm diametro 6 h 62  
 Piatto superiore cm 48 x 48  
 Portata massima: 20 kg  
 Misura top minore o uguale a 80 x 80 cm



**Art: 6460830000**

cm 52 x 52 h 108



**Art: 6456710000**

cm 52 x 52 h 108



**Art: 6456590000**

cm 52 x 52 h 108

cm 52 x 52 h 108  
 Peso netto kg 6,5- Tubo cm diametro 6 h 98  
 Piatto superiore cm 48 x 48 -  
 Portata massima: 20 kg  
 Misura top minore o uguale a 80 x 80 cm

# ALLUMINIO

Linea Alluminio



**Art: 6468940000**

cm 45 x 45 h 72

Materiale: alluminio, verniciato a polvere

Portata massima: 30 kg

Misura top minore o uguale a 80 x 80 cm







# ACCIAIO NERO

Linea Acciaio



**Art: 6472470000**  
cm 40 x 40 h 72

Base tavolo in acciaio con piedini regolabili  
Misure: Base cm 40 x 40 - Tubo cm 6 x 6 x 68 - Piatto superiore cm 25 x 25  
Spessore metallo mm 7 - Materiale: acciaio, verniciato a polvere  
Portata massima: 50 kg - Misura top minore o uguale a 70 x 70 cm



**Art: 6467790000**  
cm 40 x 60 h 72

Base in acciaio con piedi regolabili - Base rettangolare: 400 x 600 x 8 mm  
Tubo 80 x 80 x 680 mm - Piatto superiore: 250 x 250 mm  
Altezza complessiva: 720 mm - Portata massima: 50kg  
Misura top minore o uguale a 70 x 110 cm



**Art: 6467750000**  
cm 65 x 10 h 72

Base in acciaio con piedi regolabili - Base: 650 x 10 mm  
Tubo: 76 x 690 mm - Piatto: 250 x 250 mm - Altezza totale: 720 mm  
Materiale: acciaio - Verniciato a polvere  
Portata massima: 50 kg - Misura top minore o uguale a 80 x 140 cm



**Art: 6467800000**

cm 40 x 70 h 72

Base acciaio con piedini regolabili Base rettangolare: 400 x 700 mm  
Tubi: 80 x 80 x 680 mm  
Piatto superiore: 250 x 250 mm  
Altezza complessiva: 720 mm  
Materiale: acciaio - Verniciato a polvere  
Portata massima: 50 kg - Misura top minore o uguale a 80x130cm



**Art: 6467770000**

cm 80 x 10 h 72

Misura tubo: 10 x 10 cm - L 80 cm, altezza 72 cm  
Materiale: acciaio - Verniciato a polvere  
Portata massima: 70 kg  
Misura top minore o uguale a 90 x 160 cm





# ACCIAIO NERO

Linea Acciaio



**Art: 6467820000**

cm 45 x 45 h 72

Base tavolo in acciaio con piedini regolabili  
Misure: Base cm 45 x 45 - Tubo cm 8 x 8 x 62  
Piatto superiore cm 25 x 25 - Materiale: acciaio, verniciata a polvere  
Portata massima: 50 kg - Misura top minore o uguale a 70 x 70 cm



**Art: 6464520000**

cm 140 x 78 h 72

Misura base cm 140 x 78 h 72 - Misure tubi 80 x 80 mm  
Materiale: acciaio - Verniciata a polvere  
Portata massima: 70 kg - Misura top minore o uguale a 100 x 180 cm



**Art: 6467780000**

cm 45 x 80 h 72

Base acciaio con piedini regolabili - Base: 450 x 800 x 7 mm  
Piatto superiore: 500 x 1080 mm - Altezza totale: 720 mm  
Materiale: acciaio - Verniciata a polvere  
Portata massima: 50 kg  
Misura top minore o uguale a 80 x 140 cm



**Art: 6468290000**

cm 88 x 88 h 72

Base tavolo in acciaio piedini regolabili  
Misure: Base: 720 mm  
Tubo: 76 x 680 mm - 3 pezzi Top: 880 mm Altezza totale: 720 mm  
Materiale: acciaio - Verniciata a polvere  
Portata massima: 70 kg - Misura top minore o uguale a 150 cm



VACCHETTI

# JAMIE

Linea Acciaio



**Art: 6458980000**

**Art: 6456560000**

**Art: 6463380000**

**Art: 6463730000**

**Art: 6464130000**

cm 40 x 40 h 72

Base tavolo in acciaio con piedini regolabili  
 Misure: Base cm 40 x 40 - Misura colonna cm 8 x 8 x 69  
 Misura piatto superiore cm 25 x 25 - Spessore metallo mm 7  
 Materiale: acciaio, verniciata a polvere  
 Portata massima: 50kg - Misura top minore o uguale a 70 x 70 cm

**Art: 6460820000**

**Art: 6456570000**

**Art: 6463390000**

cm 40 x 40 h 110

Base tavolo in acciaio con piedini regolabili  
 Misure: Base cm 40 x 40 - Misura colonna cm 8 x 8 x 104  
 Misura piatto superiore cm 25 x 25 - Spessore metallo mm 7  
 Materiale: acciaio, verniciata a polvere  
 Portata massima: 50kg - Misura top minore o uguale a 70 x 70 cm





**Art: 6464160000**



**Art: 6464150000**



**Art: 6464170000**



**Art: 6463720000**

cm 45 x 45 h 72

Base tavolo acciaio tondo - Diametro base cm 45

Misura colonna cm 76 x 68

Misura piatto superiore cm 25 x 25 - Spessore metallo mm 7

Materiale: acciaio, verniciata a polvere

Portata massima: 50 kg - Misura top minore o uguale a 70 x 70 cm



**Art: 6467850000**



**Art: 6467840000**



**Art: 6467860000**

cm 45 x 45 h 108

Base tavolo bar acciaio - Base tavolo in acciaio con piedini regolabili

Misure: Base: cm 45 - Piatto superiore: cm 25 x 25

Tubo: cm 7,6 x 104 - Altezza totale: cm 108

Spessore metallo mm 7

Materiale: acciaio, verniciata a polvere

Portata massima: 50 kg

Misura top minore o uguale a 70 x 70 cm



# TREVOR

Linea Croce Ghisa



**Art: 6467490000**



**Art: 6466590000**



**Art: 6466640000**

cm 40 x 40 h 72

Base tavolo in acciaio croce top in ghisa con piedini regolabili

Misure: Base: cm 40 x 40 x 1 - Piatto superiore: cm 45 x 45

Tubo: cm 8 x 8 h 68 - Altezza totale: cm 72

Materiale: ghisa - Verniciata a polvere

Portata massima: 50 kg - Misura top minore o uguale a 90 x 90 cm





# GHISA

Linea Ghisa



**Art: 6467480000**



**Art: 6466580000**

cm 43 x 43 h 72

Base tavolo in ghisa - Misure: Base: cm 43 - Piatto superiore: cm 45 x 45

Tubo: cm 63,5 - Altezza totale: cm 72

Materiale: ghisa - Verniciata a polvere

Portata massima: 50 kg - Misura top minore o uguale a 70 x 70 cm

# MASSIMO

Linea Acciaio



**Art: 6464530000**

cm 45 x 45 h 66 / 106

Base tavolo in acciaio con altezza regolabile

Misure: Base: 450 x 450mm

Piatto superiore: 155 mm - Tubo regolabile altezza totale: 66 - 106 cm

Portata massima: 10 kg



VACCHETTI



TOP TAVOLO



# BRISTOL

Linea Legno



**Art: 6468450000**

cm 70 x 70 h 3

**Art: 6468300000**

cm 80 x 80 h 3

Top tavolo in legno di Pino  
Top dotato di barre di rinforzo nella parte sottostante, distanza tra le 2 barre  
51,5cm (misurata dalla parte più esterna della barra)  
Viteria NON in dotazione, per il montaggio utilizzare classiche viti da legno  
reperibili in ferramenta.

# CANBERRA

Linea Legno



**Art: 6469210000**

cm 70 x 70 h 4

**Art: 6468310000**

cm 80 x 80 h 4

Top tavolo in MDF 40 mm con finitura in carta effetto legno









**Art: 6468380000**

cm 69 x 69 h 1.5

**Art: 6468410000**

cm 80 x 80 h 1.8



**Art: 6468390000**

cm 69 x 69 h 1.5

**Art: 6468420000**

cm 80 x 80 h 1.8




**Art: 6468400000**

cm 69 x 69 h 1.5

**Art: 6468430000**

cm 80 x 80 h 1.8

Bordo in ABS spessore 2 mm  
Viteria NON in dotazione, per il montaggio utilizzare classiche viti da legno  
reperibili in ferramenta.





**Art: 6459040000**

cm 59 x 59 h 1

**Art: 6459050000**

cm 69 x 69 h 1

**Art: 6459060000**

cm 79 x 79 h 1



**Art: 6459090000**

cm 59 x 59 h 1

**Art: 6459100000**

cm 69 x 69 h 1

**Art: 6459110000**

cm 79 x 79 h 1



**Art: 6459140000**

cm 59 x 59 h 1


**Art: 6459150000**

cm 69 x 69 h 1

**Art: 6459160000**

cm 79 x 79 h 1

Articolo compreso di viti







**Art: 6459190000**

cm 59 x 59 h 1

**Art: 6459200000**

cm 69 x 69 h 1

**Art: 6459210000**

cm 79 x 79 h 1



**Art: 6469230000**

cm 59 x 59 h 1

**Art: 6468350000**

cm 69 x 69 h 1

**Art: 6464120000**

cm 79 x 79 h 1

Articolo compreso di viti



# PIETRA

Linea Pietra Sinterizzata




**Art: 6470450000**

cm 70 x 70 h 0.6

**Art: 6470480000**

cm 80 x 80 h 0.6



**Art: 6470460000**

cm 70 x 70 h 0.6

**Art: 6470490000**

cm 80 x 80 h 0.6




**Art: 6470470000**

cm 70 x 70 h 0.6

**Art: 6470500000**

cm 80 x 80 h 0.6

Top tavolo in pietra sinterizzata spessore: 6 mm  
Fondo in compensato 45 x 45 x 1,5 cm / 50 x 50 x 1,5 cm  
Compensato compreso di bussolotti per poter avvitare viti (viti comprese)  
Top adatto e montabile su base tavolo con top piattello quadro e croce ghisa,  
modelli: Jamie, Gordon, Trevor





# PIETRA

Linea Pietra Sinterizzata



**Art: 6467870000**

cm 70 x 70 x 3

**Art: 6471150000**

cm 80 x 80 h 3



**Art: 6467880000**

cm 70 x 70 x 3

**Art: 6471160000**

cm 80 x 80 h 3

Top tavolo in pietra sinterizzata effetto marmo  
spessore 11 mm e bordatura in acciaio inossidabile dorato  
Fondo in compensato spessore 15 mm  
Fondo compreso di bussolotti per poter avvitare viti (viti comprese)  
Top adatto e montabile su base tavolo con top piattello quadro e croce ghisa,  
modelli: Jamie, Gordon, Trevor



VACCHETTI




OMBRELLONE



# UTAH

Linea Alluminio



**Art: 7301860000**

**Art: 7301870000**

m 3 x 3 h 2,8

Ombrellone palo centrale in alluminio color bianco / sabbia  
palo verniciato a polvere color bianco / antracite  
Apertura a spinta con corda  
Telo poliestere 180 gr color sabbia con camino di ventilazione  
Misure: Palo in alluminio diametro 48 mm  
8 stecche in acciaio 22 x 14 x 0,6 mm



# MINNESOTA

Linea Alluminio



**Art: 7301040000**

cm 270 h 245

Struttura in alluminio verniciata a polvere color antracite  
Telo in poliestere colore sabbia g 160 - Verniciatura idrorepellente  
24 stecche in fibra di vetro 6 mm - Sprovisto di base

Altezza maniglia: 99 cm - Altezza rinforzo del palo: 89,5cm

Le bacchette dell'ombrellone da chiuso arrivano a metà maniglia, inserire l'ombrellone in un tavolo h 75 con foro per ombrelloni non creano alcun fastidio. (altezza delle bacchette chiuse: 106cm)









**Art: 7301900000**



**Art: 7301850000**

2 x 3 x 2,65 m

Ombrellone palo centrale in alluminio  
verniciato a polvere color bianco / antracite  
Apertura a spinta con sistema di inclinazione  
Telo poliestere 180 gr color bianco / sabbia con camino di ventilazione  
Misure: Palo in alluminio diametro 34/38 mm  
6 stecche in acciaio 12 x 18 mm





# ARKANSAS

Linea Alluminio



**Art: 7301840000**



**Art: 7301890000**



2,1 x 2,1 h 2,5 m  
Ombrellone palo centrale in alluminio  
verniciato a polvere color bianco / antracite  
Apertura a spinta con sistema di inclinazione  
Telo poliestere 180 gr color bianco / sabbia con camino di ventilazione  
Misure: Palo in alluminio diametro 34/38 mm  
8 stecche in acciaio 12 x 18 mm









**Art: 7301910000**



**Art: 7301820000**

m 4 x 4 h 3,60

Ombrellone alluminio palo centrale  
 Struttura in alluminio verniciato a polvere color bianco / antracite  
 Poliestere 250 g con rivestimento in PA color bianco / sabbia  
 con presa d'aria senza flap  
 Base a croce, con piede in lamiera d'acciaio 20 x 20 cm  
 Dimensioni del palo in alluminio: DIAM.60 x 1.8mm  
 Dimensioni delle stecche in alluminio:  
 17 x 27 x 1,2 mm / 14 x 24 x 1,2 mm 8 pezzi  
 Altezza massima sotto l'ombrellone 220cm  
 Apertura manuale push-up





**Art: 7301370000**

m 2,7 h 2,4

Ombrellone palo centrale c/cover

Struttura in alluminio colore nero

Copertura telo 220gr poliestere impermeabile  
con rivestimento in PA colore ecru - Palo: 38 x 2,0 mm in alluminio  
6 stecche: 19 x 1,6mm in alluminio - Superficie anodizzata a specchio  
Apertura a spinta manuale - Sprovisto di base  
COMPRESO DI COVER



**Art: 7301620000**

m 2 x 2 h 2,4

Ombrellone palo centrale quadro

Struttura in alluminio colore nero


Copertura telo 220gr poliestere impermeabile  
con rivestimento in PA colore beige - Palo: 38 x 2,0 mm in alluminio  
4 stecche: 19 x 1,6mm in alluminio - Superficie anodizzata a specchio  
Apertura a spinta manuale - Sprovisto di base















**Art: 7301780000**

m 3 x 3 h 2,65



**Art: 7300140000**

m 4 x 4 h 2,95

**Art: 7301790000**

m 3 x 4 h 2,80



**Art: 7300720000**

m 3 x 3 h 2,65



**Art: 7300690000**

m 4 x 4 h 2,95

**Art: 7300750000**

m 3 x 4 h 2,80



**Art: 7300740000**

m 3 x 3 h 2,65



**Art: 7300710000**

m 4 x 4 h 2,95

**Art: 7300770000**

m 3 x 4 h 2,80

Struttura in alluminio verniciata a polvere color bianco / antracite  
Copertura telo 250g poliestere in colore bianco / sabbia / grigio  
Verniciatura idrorepellente - Camino di ventilazione  
Base in acciaio con meccanismo di rotazione a 360°  
Manovella per apertura - Misure tubi: Palo 100 x 60 x 2,2 mm  
8 stecche in alluminio 33 x 20 x 1,2 mm  
Sbarra di supporto 50 x 25 x 1,4mm / 60 x 30 x 2,2 mm  
Sono escluse le piastrelle di fissaggio  
Dimensione consigliata cm 50 x 50 pezzi 8





**Art: 7301330000**



**Art: 7301510000**

m 3 x 3 h 2,4

Ombrellone Noah alluminio palo laterale grigio / antracite c/cover

Struttura in alluminio colore grigio / antracite

Copertura telo 305 gr tessuto axroma impermeabile colore grigio

Palo: 75 x 100 x 2 mm, verniciatura a polvere

Stecche: 16 x 28 mm, con funzione di inclinazione

Ghiera laterale con decine di posizioni possibile - Basculante laterale

Con base a rotazione a 360° e base a croce

Sono escluse le pianelle di fissaggio


COMPRESO DI COVER















**Art: 7404210000**



**Art: 7404220000**

cm 230 x 130 h 250

Ombrellone alluminio elmira decentrato  
Ombrellone struttura in alluminio verniciata a polvere color antracite  
Copertura telo 160 gr/m2 poliestere in colore bianco / sabbia  
Verniciatura idrorepellente - Camino di ventilazione e mantovana  
Manovella per apertura - Stecche alluminio rettangolari 12 x 18mm  
Dimensioni palo: 38 mm  
Sono escluse le piastrelle di fissaggio - Sprovvisto di base



# BISMARCK

Linea Alluminio



**Art: 7404200000**

3 x 6 m

Ombrellone struttura in alluminio verniciata a polvere color antracite

Copertura telo 250 gr/m2 poliestere in colore sabbia

Verniciatura idrorepellente

Base in acciaio con meccanismo di rotazione a 360°

Camino di ventilazione - Manovella per apertura

Palo inclinabile - Senza mantovana

8 stecche alluminio rettangolari 17 x 25mm spessore 1 mm

Dimensioni palo: 109 x 72mm spessore 2.5mm

Sono escluse le piastrelle di fissaggio

Dimensione consigliata cm 50 x 50









Art: 7402550000



Art: 7402530000

Base ombrellone rose colore nero / bronzo cm 50  
Struttura cemento kg 25  
Con adattatore palo per diametro mm 48 / 38 / 35  
Misura tubo cm 5,8 x 0,12 h 28



Art: 7402540000



Art: 7402560000

Base ombrellone intreccio cm 50  
Struttura cemento kg 25  
Con adattatore palo per diametro mm 48 / 38 / 35  
Misura tubo cm 5,8 x 0,12 h 28  
palo interno cm 5 - 2 riduzioni cm 4 e cm 3, 7







**Art: 7402520000**

Base ombrellone con decoro colore bianco cm 50  
Struttura cemento kg 25  
Con adattatore palo per diametro mm 48 / 38 / 35  
Misura tubo cm 5,8 x 0,12 h 28



**Art: 7406880000**

cm 50 x 50 h 32  
Base ombrellone mezzaluna in poliresina  
Struttura cemento  
Misura tubo: cm 7 h 25  
Misura tubo per palo: mm 38 / 48



**Art: 7406860000**



**Art: 7406870000**

cm 41 x 41 h 28  
Base ombrellone misura tubo 28 x 0,12 x 4,8  
Struttura in cemento kg 15  
Misura tubo cm 28 x 0,12 x 4,8  
palo interno cm 4,6  
3 riduzioni cm 4 cm 3,6 e cm 3,3

# COVER



**Art: 7404160000**



**Art: 7404180000**

cm 46 / 66 x 230 - cm 46 / 66 x 285

Cover ombrellone poliestere sabbia (per modello 2x3/3x3 - 3x4/4x4)

Con asta in vetroresina - Con cerniera

Tessuto: poliestere 180g con rivestimento poliammidica

Compreso di bacchette in un sacchetto all'interno del cartone





# COVER



**Art: 7406830000**  
cm 90 x 80 h 60



**Art: 7406840000**  
cm 160 x 80 h 60

**Art: 7406850000**  
cm 220 x 80 h 60



**Art: 7406810000**  
cm 240 x 130 h 70



**Art: 7406820000**  
cm 200 x 75 h 45

Cover per arredo ad alta densita' con poliestere tipo 600 d oxford e rivestimento in pvc - grammatura del tessuto 350 g/m2  
Cover completamente impermeabile e adatta al utilizzo esterno  
questo articolo e' fornito di fori alle estremita' per poter farci passare la corda fornita in modo da stringere la cover

