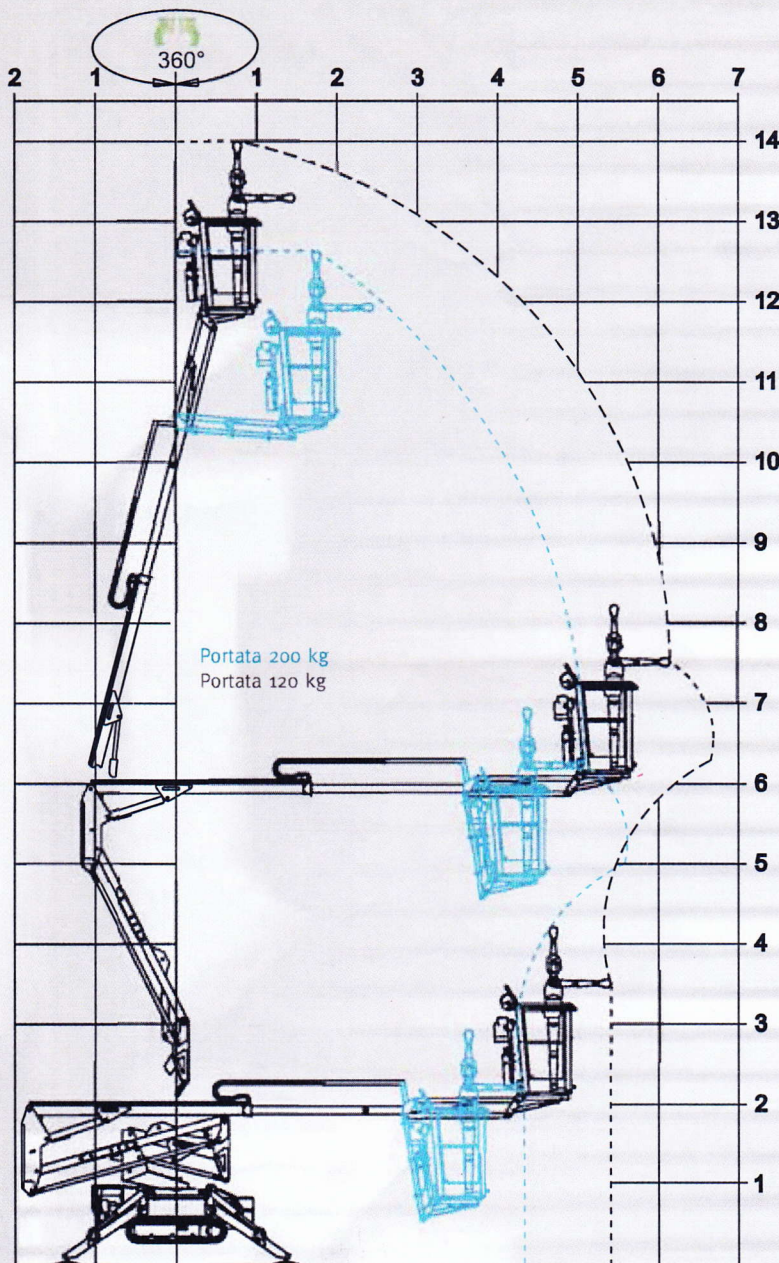


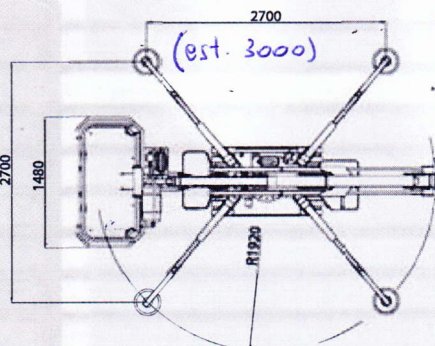
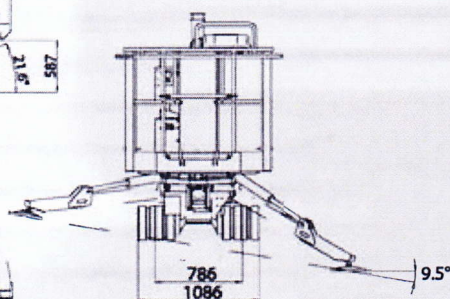
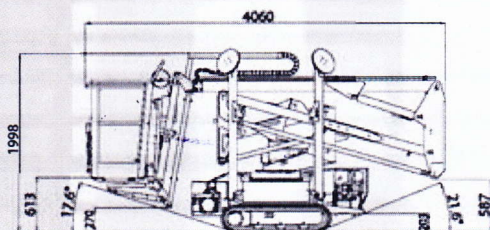
GOLDLIFT 14.70 III S



	PORTATA 200 kg	PORTATA 120 kg
ALTEZZA MAX DI LAVORO	12,68 m	14 m
SBRACCIO ORIZZONTALE MAX DI LAVORO	5,66 m	7 m
LUNGHEZZA DI TRASPORTO	4,06 m	
ALTEZZA DI TRASPORTO	1,998 m	
DIMENSIONI NAVICELLA STD	1335x690xh.1100 mm	
PENDENZA MAX IN TRASLAZIONE	17,5° / 31,5%	
PESO TOTALE MACCHINA	1700 kg / 3747,85 lb	
MOTORE TERMICO DISPONIBILE	Honda iGX440-15CV 3600rpm	HATZ 1B40-10CV 3600rpm
MOTORE ELETTRICO	2,2kw-230V-50Hz 1500rpm	2,2kw-110V-50Hz 1500rpm
VELOCITA' MAX DI TRASLAZIONE	I - 1,4 km/h II - 1,4-2,8 km/h OPZIONALE	
MACCHINA LARGHEZZA DA CHIUSA	780/1080 mm	
PRESSIONE AL SUOLO IN TRASLAZIONE	1670 daN - 0,5 daN/cm ²	
PRESSIONE AL SUOLO IN POSIZIONE DI LAVORO	1330 daN - 1,9 daN/cm ²	

LITHIUM MOTORE ELETTRICO CON BATTERIE AL LITIO
OPZIONALE 90Ah / 48V

SIMONCELLI PP > DGL02410711



Hinowa continuously innovates and develops new products and reserves the right to introduce modifications without prior notice to this document.
Tutti i dati qui presenti sono indicativi. Alcune opzioni o norme nazionali potrebbero aumentare il peso indicato.
Le specifiche possono variare per rispettare delle norme nazionali o per l'aggiunta di accessori opzionali.



Hinowa®

HINOWA SPA

Via Fontana • 37054 NOGARA • Verona • Italy
Tel. +39 0442 539100 • Fax +39 0442 539075
info@hinowa.com
www.hinowa.com