

Informe de la encuesta demográfica

Familia 5 de la parroquia norte de Snohomish

Santa María, Santa Cecilia, Inmaculada Concepción, San Juan Vianney

Domingo, 14 de junio de 2026



Recopilado por: Consejo Asesor de la Familia Parroquial

Familia Parroquial de North Snohomish

Tenemos la suerte de disponer de un momento para reflexionar sobre nuestra comunidad, teniendo en cuenta sus dones y sus necesidades. A continuación, el Consejo Asesor de la Familia Parroquial ofrece un resumen de lo que nos reveló nuestra encuesta de otoño de 2025 sobre nuestra región. También incluimos comentarios sobre nuestros espacios de adoración y observaciones de los comités de finanzas respecto a nuestro progreso tras el primer año de cambios en la parroquia. Ofrecemos todo esto para ayudar a nuestra comunidad a reflexionar, en oración, sobre la misión de la Iglesia en nuestra región.

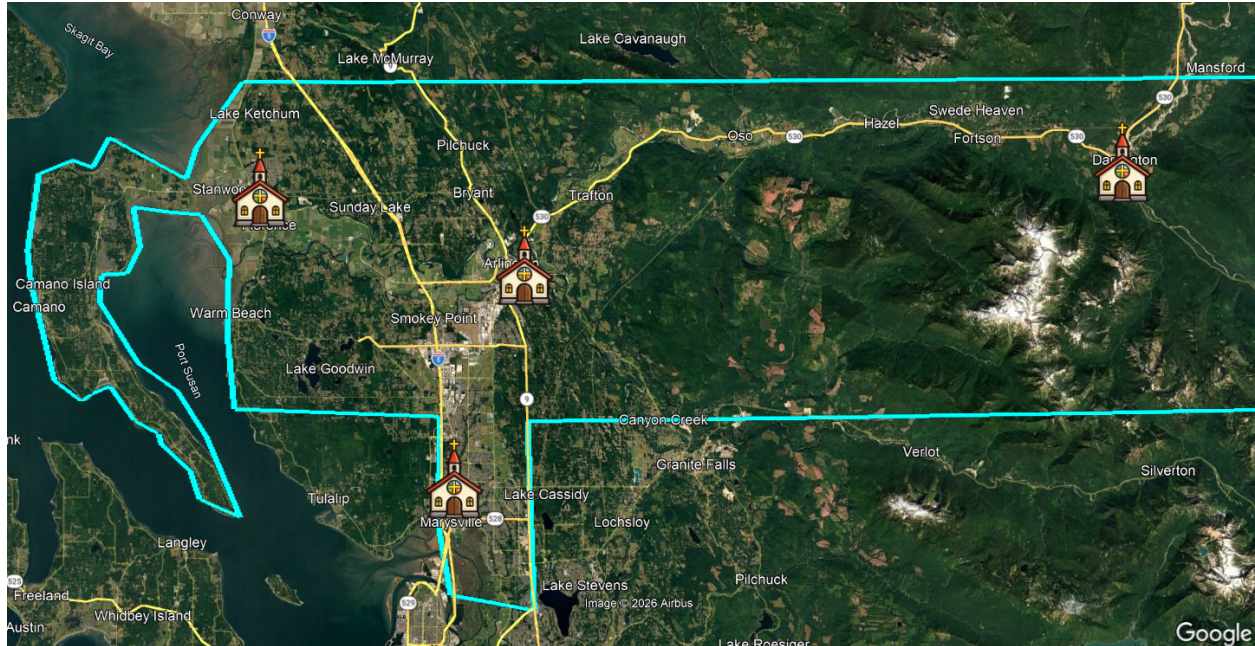
Nuestra Zona Geográfica de Misión

Nuestra comunidad parroquial presta servicio a una región amplia y diversa que abarca Camano Island, Stanwood, Darrington, Marysville y sus alrededores.

Esta zona abarca comunidades rurales, pequeñas ciudades, y poblaciones suburbanas en crecimiento. Es habitual desplazarse entre estas zonas, y muchos feligreses asisten a Misa fuera de su propia ciudad. A pesar de esta dispersión geográfica, ya funcionamos como una sola parroquia. Esto nos ha planteado ciertos desafíos y nos ha brindado frutos singulares.

Quién Está Presente

De Dónde Viene la Gente



Ciudad de Residencia	Encuestas
Marysville	393
Arlington	164
Stanwood/Camano	144
Outside Parish	75
Darrington	13



Ciudad de Residencia	Encuestas
Lake Stevens/Granite Falls	25
Everett	19
Tulalip	11
Burlington/Skagit	6
Seattle Metro	6
Snohomish/Monroe	5
Other	3

Los feligreses provienen de toda la región. El 18% de nuestras familias de habla inglés y el 21% de nuestras familias hispanohablantes se desplazan más allá de su lugar de adoración más cercano para asistir a Misa. Esto afecta especialmente a Arlington, donde el 22% de los católicos locales se desplazan a las Misas en inglés de Santa Cecilia o Santa María. Otro 40% de los católicos de la zona de Arlington son hispanohablantes y asisten a la Misa en español de Santa María, aunque esto ya era así antes de que cambiaran los horarios de las Misas. Además, vemos que feligreses de las zonas del sur de Everett y Lake Stevens asisten a la iglesia de Santa María. Esto sigue siendo especialmente cierto en el caso de las comunidades hispanohablantes.

Angloparlante (total de miembros de la familia)

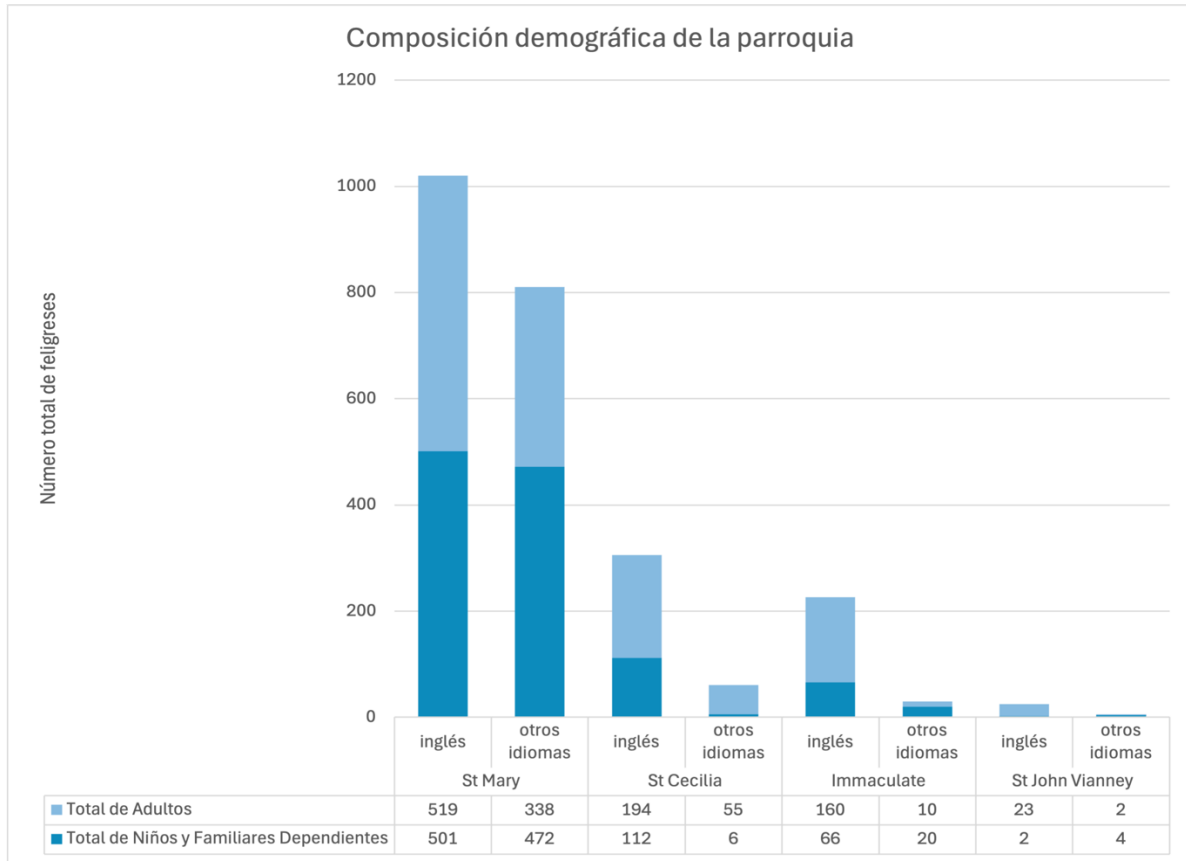
Total in family	Attendance					Grand Total
Home Town	St Mary	St Cecilia	Immaculate	St John Vianney	Other/ No Resp	Grand Total
Marysville	635	40	29		2	706
Stanwood/Camano	27	262	28			317
Arlington	86	26	168	3		283
Darrington				25		25
North		3	3			6
South	83	7	5		10	105
Grand Total	831	338	233	28	12	1442

Hispanohablante (total de miembros de la familia)

Total in family	Attendance					Grand Total
Home Town	St Mary	St Cecilia	Immaculate	St John Vianney	Other/ No Resp	Grand Total
Marysville	686					686
Stanwood/Camano	8	26				34
Arlington	185		21			206
Darrington				3		3
North	4	3			2	9
South	116		2		14	132
Grand Total	999	29	23	3	16	1070

Esto indica que la participación no está estrictamente ligada a la ubicación geográfica. Las familias toman sus decisiones basándose en donde encuentran comunidad, ministerios familiares y horarios de Misa que se ajustan a sus necesidades. También nos complace observar que el número total de miembros de las familias que participaron en nuestra encuesta coincide en gran medida con los recuentos de asistencia a Misa. Esto demuestra que los datos son útiles y reflejan fielmente nuestra comunidad.

Niños y Familias Jóvenes



Niños de familias que no hablan español, clasificados por su localidad de residencia

Sum of Children	St Mary	St Cecilia	Immaculate	St John Vianney	Other/ No Resp	Grand Total
Home Town						
Marysville	295	22	13		0	330
Stanwood/Camano	14	85	5			104
Arlington	43	10	47	1		101
Darrington				5		5
North		1	0			1
South	32	4	0		3	39
Grand Total	384	122	65	6	3	580

Niños de familias hispanohablantes, clasificados por su localidad de residencia

Sum of Children						
Home Town	St Mary	St Cecilia	Immaculate	St John Vianney	Other/ No Resp	Grand Total
Marysville	428					428
Stanwood/Camano	5	9				14
Arlington	107		9			116
Darrington				1		1
North	3	2			1	6
South	73		1		12	86
Grand Total	616	11	10	1	13	651

Un patrón claro en los datos es la concentración de niños y familias jóvenes en la parroquia de Santa María, tanto entre la población hispana como entre la población no hispana. Otras parroquias presentan proporciones más bajas de niños en relación con su asistencia total y su capacidad. Podemos observar que muchos de los niños que asisten a Santa María provienen de Arlington y de ciudades al sur de la parroquia.

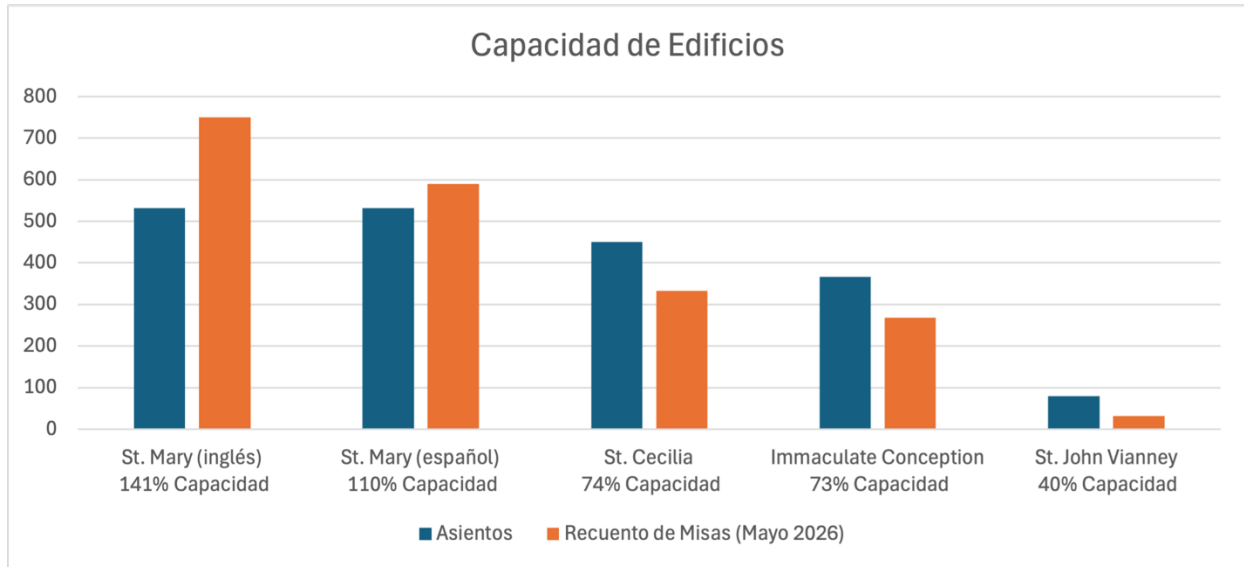
Diversidad Cultural y Lingüística – número de feligreses por etnia

Sum of People						
Home Town	St Mary	St Cecilia	Immaculate	St John Vianney	Other/ No Resp	Grand Total
Hispanic	961	56	79	3	16	1115
White	235	200	59	20	8	522
Undisclosed	212	41	11	8		272
Filipino	226	35	20			281
Native	18	17	72		2	109
Asian	94	2	3			99
Multi	52	16	11			79
African	32		1		2	35
Grand Total	1830	367	256	31	28	2512

Aproximadamente el 42% de los feligreses son hispanohablantes y entre los hogares hispanohablantes, cerca de la mitad cuenta con miembros que solo hablan español. Esto contrasta con otras comunidades lingüísticas en las que es habitual hablar inglés con fluidez. Actualmente se celebra misa en español en la parroquia de Santa María, la cual cuenta con la participación de feligreses de toda la familia parroquial y de personas de Everett. Como se ha señalado anteriormente, Arlington constituye la siguiente fuente importante de familias hispanohablantes.

En comparación a las zonas circundantes, encontramos que viven unas 172,000 personas dentro de los límites de nuestra familia parroquial. Observamos que nuestra asistencia a Misa representa aproximadamente a 1 de cada 162 residentes de raza blanca, y 1 de cada 24 residentes pertenecientes a minorías étnicas.

Vida de Fe y Capacidad en la Misa



En toda la familia parroquial, la asistencia de Misa y la capacidad se ajustan mucho mejor a la capacidad del edificio que cuando empezamos, anqué siguen existiendo desafíos.

La parroquia de Santa María opera constantemente a su máxima capacidad o incluso por encima de ella, con poco margen para acoger a más feligreses en los horarios de misa actuales. Otras parroquias disponen de capacidad suficiente, pero registran una menor asistencia. Las directrices de la arquidiócesis establecen una ocupación de entre el 50% y el 80% para las misas. Las parroquias de Santa Cecilia e Inmaculada Concepción se encuentran dentro de este rango. La misión de San Juan Vianney mantiene un nivel de uso razonable. Se requiere planificación en el futuro para el caso de la parroquia de Santa María.

Edificios y Instalaciones

Los edificios de la familia parroquial se encuentran, por lo general, en buen estado y han recibido mantenimiento a lo largo del tiempo. Las mejoras recientes, entre ellas la renovación de sistemas fundamentales como el tejado y climatización (HVAC) en Santa María en 2021, han reforzado instalaciones claves, mientras que los otros tres edificios han sido objeto de importantes reformas en los últimos 20 años.

Al mismo tiempo, no todos los edificios se adaptan igual de bien a las necesidades actuales. La evaluación de nuestras instalaciones, que realiza periódicamente el arquidiócesis, determinó que las estructuras de Santa María requieren de manera más urgente una evaluación adicional y una planificación a largo plazo en comparación con el resto de las propiedades de la parroquia. Si bien reciben mantenimiento y no corren peligro inmediato, son construcciones

antiguas; a medida que se acercan al final de su vida útil, será necesario renovar todo el complejo de una sola vez.

La evaluación realizada por la arquidiócesis a la parroquia de Santa Cecilia reveló que la iglesia, la oficina, y el salón son adecuados para su uso y que, gracias a las recientes renovaciones, se encuentran en buen estado de mantenimiento y son relativamente nuevos.

Asimismo, la parroquia de Inmaculada Concepción se encuentra en muy buen estado tras su reciente ampliación, con espacio suficiente tanto para la adoración como para aulas destinadas a programas.

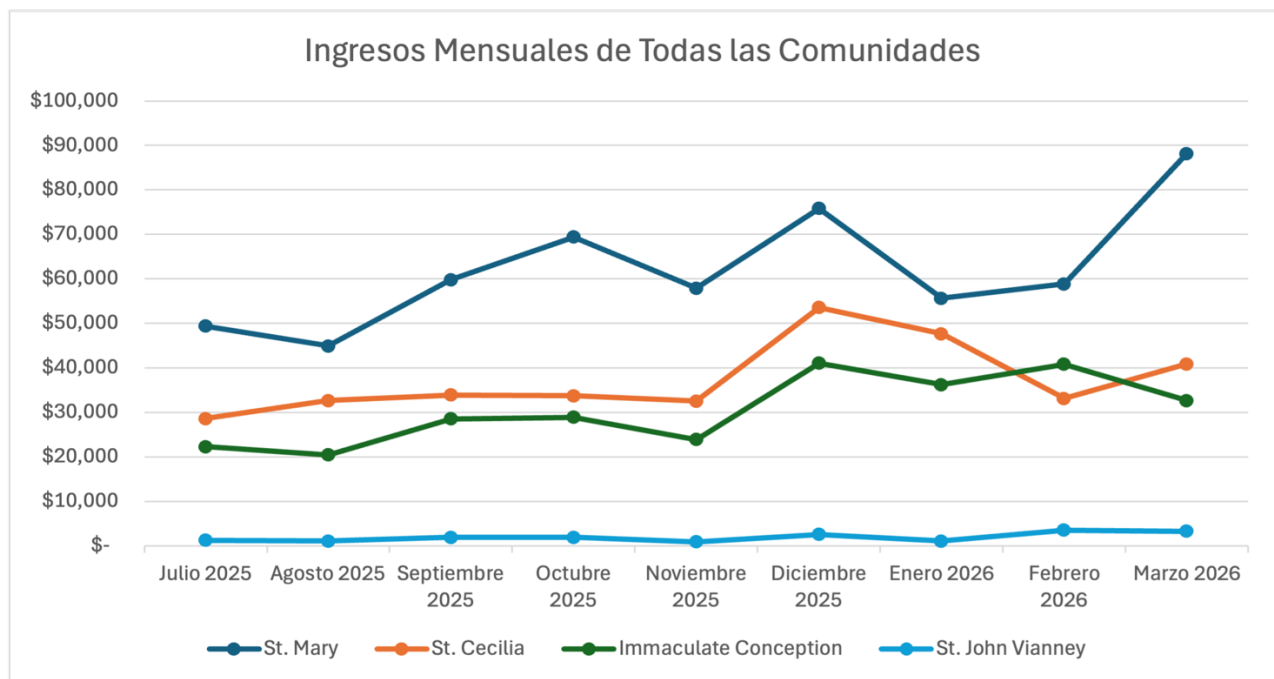
La iglesia de San Juan Vianney en Darrington también fue objeto de una amplia renovación y aunque la estructura original tiene sus años, se mantiene en buenas condiciones de uso. Recientemente su hermoso salón pudo albergar el retiro para hombres de nuestra familia parroquial.

Resumen Financiero

	Julio 2025 - Marzo 2026 (9 meses)			Activos Netos	90 días Gastos	Deuda
	Ingresos	Gastos	% Ganancia / Perdida			
St Mary	\$ 563,089	\$ 542,396	4%	\$ 239,193	\$ 180,799	\$ 226,000
St Cecilia	\$ 336,446	\$ 374,562	-10%	\$ 128,969	\$ 124,854	
Immaculate	\$ 274,749	\$ 268,137	2%	\$ 450,235	\$ 89,379	
St John Vianney	\$ 17,304	\$ 16,938	2%	\$ 60,483	\$ 5,646	
Toda La Familia Parroquial	\$ 1,191,588	\$ 1,202,033	-1%	\$ 878,880	\$ 400,678	

La familia parroquial sigue contando con fondos suficientes para las operaciones diarias, con aproximadamente 879,000 dólares en reservas de efectivo y un préstamo pendiente de 226,000 dólares relacionado con la reciente sustitución del tejado de la iglesia y el salón parroquial de Santa María. La arquidiócesis recomienda mantener reservas de efectivo equivalentes a 90 días de gastos operativos.

Los márgenes operativos continúan siendo más ajustados de lo habitual, lo que deja poco margen para gastos imprevistos o necesidades de capital a largo plazo. Durante el último año, una mayor colaboración en cuanto a personal, ministerios y recursos entre las parroquias de la familia parroquial ha contribuido a mejorar la administración de los bienes y a reducir costos; este enfoque colaborativo seguirá beneficiándonos el próximo año. Las donaciones en línea representan actualmente el 26% de los ingresos parroquiales y siguen siendo de gran ayuda para garantizar un apoyo estable y previsible de cara a la planificación y las operaciones.



Lo Que Estamos Viendo

De los datos surgen varios patrones consistentes:

- Muchos feligreses cruzan fronteras geográficas para participar en la adoración y en la vida comunitaria.
- El crecimiento no está distribuido de manera uniforme. Los niños, las familias jóvenes, y muchas comunidades de inmigrantes se concentran en Marysville y Arlington.
- La asistencia de Misa es similarmente desigual. Algunas parroquias están llenas, mientras que otras tienen capacidad disponible.
- La familia parroquial cuenta con suficientes recursos financieros, aunque existen algunas áreas de preocupación.

Estos patrones no son problemas que deban resolverse de inmediato, sino realidades que hay que comprender.

Mirando Hacia el Futuro

Este informe es un punto de partida. Nos ayuda a ver con claridad quienes somos hoy.

En las próximas etapas, la familia parroquial continuará escuchando, recopilando aportaciones y comenzando a discernir cómo responder a lo que estamos viendo.

Nuestra misión sigue siendo la misma: servir a las personas que están aquí, y llegar a aquellas que aún no están conectadas con la vida parroquial.

Esto requerirá que todos nosotros, en todos los ámbitos de la familia parroquial, trabajemos unidos como una sola comunidad. Esperamos que este informe sirva como un recurso útil para la reflexión y la oración, a medida que la familia parroquial se adentra en las próximas sesiones de escucha y continua discerniendo el camino a seguir.