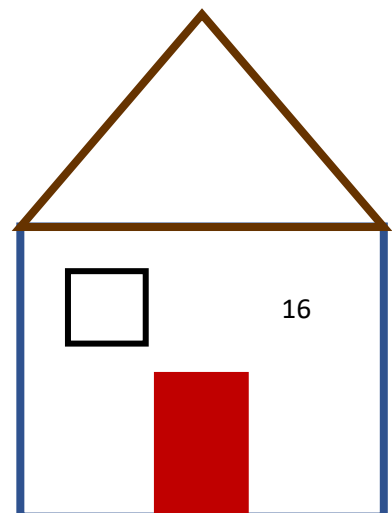
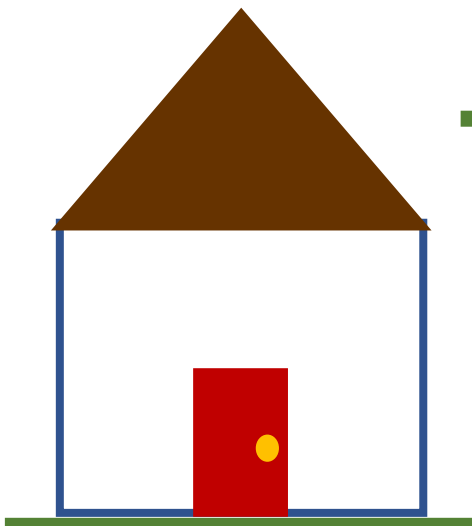
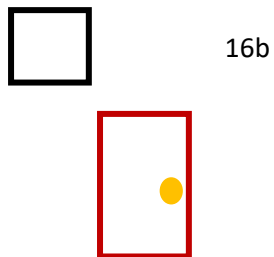

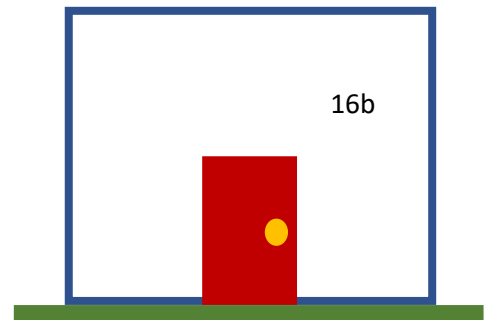
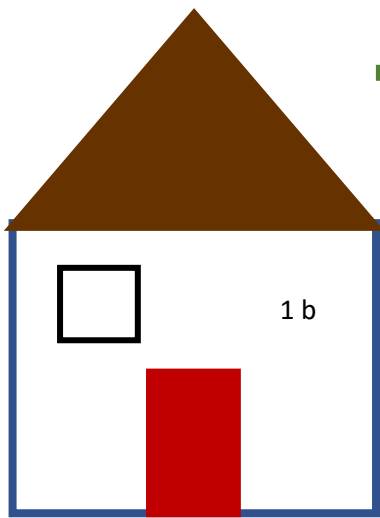
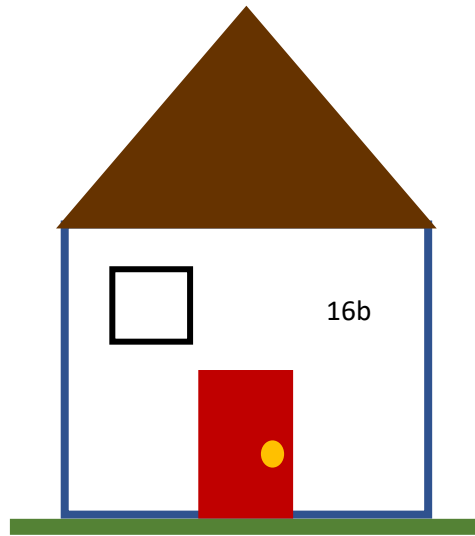


Observe o modelo. Depois, complete os desenhos com os elementos que estiverem faltando em cada casinha.



Esta é uma atividade completa que trabalha inúmeras habilidades cognitivas. Ela pode ser usada em intervenções com crianças, jovens, adultos e idosos.

O objetivo do recurso é identificar os elementos que estão faltando nas casas de acordo com o modelo e completar os 5 desenhos da atividade... Note que colocamos inúmeros elementos para serem observados: cores, formas, letras, números...

Assim, além de atenção, esta atividade trabalhará habilidades cognitivas importantes como percepção, discriminação e rastreamento visual, memória de trabalho, memória visual; planejamento, flexibilidade cognitiva, praxia fina, além de trabalhar os números e as letras.

Você ainda pode optar por mostrar o modelo por alguns minutos para ser memorizado e depois, esconde-lo para que o aprendente tente apenas com o uso da memória, completar todos os desenhos... Assim, o nível de complexidade aumentará e o exercício ficará mais intrigante...

Outra dica é depois de completar o desenho na folha, dar massinha de modelar para a reprodução da casinha... ou ainda uma folha de sulfite em branco para que o aprendente reproduza o modelo por meio de desenho em um tamanho maior. Ah, podemos ainda dar papéis coloridos para que a casa seja construída como o modelo, trabalhando recorte e colagem. Que tal? Espero que você tenha gostado desta atividade e de todas essas dicas!!!

Quando usar, ficarei feliz em receber o seu retorno!!!

Um abraço,

Profª. Maria Carolina Lolli



