




ORIGO
LAB

INSTRUÇÕES DE COLETA OMX

Itens inclusos no kit:

- 01 caixa de isopor;
 - 01 pipeta;
 - 01 frasco coletor de urina;
 - 01 tubo falcon 50ml para transporte da amostra;
 - 02 gelos recicláveis;
 - 01 embalagem com fechamento hermético (zip);
 - 01 formulário.
- 
- A decorative horizontal bar with a red-to-pink gradient, spanning the width of the slide near the bottom.

Antes da coleta


- Restrições: 48 horas antes do exame NÃO ingerir frutas, sucos, geleias e nenhum produto proveniente de frutas;
- Não coletar caso esteja em processo de infecção do trato urinário; aguardar 15 dias após o término do tratamento para a coleta;
- Mulheres não devem coletar no período menstrual, aguardar 3 dias após o término do ciclo ;
- Evite a ingestão excessiva de líquidos na noite anterior à coleta; diminua a ingestão de líquidos a partir das 20h;

- Se você estiver utilizando algum medicamento que contenha azul de metileno, aguardar o fim do tratamento e a normalização da cor da urina antes de coletar a amostra. A urina não pode estar azul ou esverdeada, pois não será analisada.
- Por favor, informe seu médico prescritor a respeito dos medicamentos que você está tomando; **não suspenda nenhuma medicação sem orientação médica;**
- Não ingerir bebidas alcoólicas 24h antes de realizar a coleta do exame;

- **Preencha todos os dados do formulário que acompanha o exame!** O não preenchimento correto pode acarretar no atraso do envio da amostra. Em caso de dúvida não hesite em nos contatar.

Coleta da Amostra

- Colete a primeira urina da manhã em jejum no frasco coletor de 50ml, desprezando o primeiro jato. O paciente deve estar no mínimo 6 horas sem utilizar o banheiro. A amostra deve estar bem concentrada;





- Usando a pipeta descartável, transfira 30ml de urina para o tubo falcon de tampa azul;
- Descarte a pipeta e o frasco coletor;
- Após a coleta, colocar o tubo falcon de tampa AZUL no congelador (freezer) e manter o material biológico congelado até o envio ao laboratório;
- Para o envio, coloque o tubo com a amostra e gelos (ainda no saco zip de material biológico)



dentro da caixa de isopor. Coloque o formulário preenchido dentro da caixa de papelão, fora da caixa de isopor.

- Realize a coleta preferencialmente aos domingos, segundas ou terças-feiras. Caso esteja fora da grande São Paulo, realize a coleta preferencialmente no domingo ou segunda-feira e faça o envio para nossa área técnica via Sedex normal na segunda.

Em caso de dúvida, ligue ou chame no whatsapp:

  11 2737-0491

Endereço para envio via Sedex:

**OrigoLab - Área técnica
CPNJ: 22.413.748/0001-59**

**Avenida Santo Amaro, nº 3432
9º andar - conj. 93, 94, 95 e 96.
Brooklin Paulista, São Paulo - SP
CEP 04556-300**