

INSTRUÇÕES DE COLETA GENOMIND

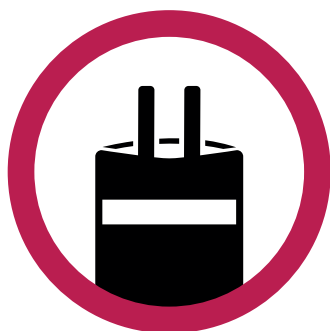


Não coma, beba, fume ou faça a higienização bucal por pelo menos uma hora antes da coleta.




IMPORTANTE


Não toque as pontas dos cotonetes em nada, APENAS no interior da sua bochecha.



Abra parcialmente a embalagem de papel e remova os dois cotonetes pelos cabos de madeira. Guarde a embalagem de papel para uso posterior.



Insira os dois cotonetes juntos na boca e esfregue com firmeza na parte interna da bochecha por um minuto (30 segundos de cada lado).



Coloque os dois cotonetes de volta na embalagem de papel. Coloque a embalagem de papel com os cotonetes dentro do envelope e sele-o.

Preencha o código de barras que vem no canto inferior do formulário e cole-o na área demarcada do envelope que contém a amostra.

Preencha também a data da coleta (mm/dd/aaaa).

O PREENCHIMENTO CORRETO DO FORMULÁRIO É ESSENCIAL PARA A ANÁLISE DA AMOSTRA. ELA NÃO SERÁ ANALISADA CASO A DOCUMENTAÇÃO NÃO ESTEJA CORRETA E ASSINADA.

