



L **LUNIGRONDE** ^{S.R.L.}
Pontremoli (MS)







un cammino lungo
più di vent'anni



TUBO ELETTRORISALDATO




GOMITI UNYCO



descrizione	anf. l. sti
Gomiti unyco Rame $\varnothing 60/40^\circ$	25
Gomiti unyco Rame $\varnothing 60/60^\circ$	25
Gomiti unyco Rame $\varnothing 60/72^\circ$	25
Gomiti unyco Rame $\varnothing 60/85^\circ$	25
Gomiti unyco Rame $\varnothing 80/40^\circ$	25
Gomiti unyco Rame $\varnothing 80/60^\circ$	25
Gomiti unyco Rame $\varnothing 80/72^\circ$	25
Gomiti unyco Rame $\varnothing 80/85^\circ$	25
Gomiti unyco Rame $\varnothing 100/40^\circ$	25




GOMITI UNYCO




	descrizione	pz. cor
	Gomiti unyco Rame $\varnothing 100/60^\circ$	25
	Gomiti unyco Rame $\varnothing 100/72^\circ$	25
	Gomiti unyco Rame $\varnothing 100/85^\circ$	25
	Gomiti unyco Rame $\varnothing 120/40^\circ$	25
	Gomiti unyco Rame $\varnothing 120/60^\circ$	24
	Gomiti unyco Rame $\varnothing 120/72^\circ$	16
	Gomiti unyco Rame $\varnothing 120/85^\circ$	16
	Gomiti unyco Zinco-tit $\varnothing 60/40^\circ$	25
	Gomiti unyco Zinco-tit $\varnothing 60/60^\circ$	25
	Gomiti unyco Zinco-tit $\varnothing 60/72^\circ$	25
	Gomiti unyco Zinco-tit $\varnothing 60/85^\circ$	25
	Gomiti unyco Zinco-tit $\varnothing 80/40^\circ$	25
	Gomiti unyco Zinco-tit $\varnothing 80/60^\circ$	25
	Gomiti unyco Zinco-tit $\varnothing 80/72^\circ$	25
	Gomiti unyco Zinco-tit $\varnothing 80/85^\circ$	25
	Gomiti unyco Zinco-tit $\varnothing 100/40^\circ$	25
	Gomiti unyco Zinco-tit $\varnothing 100/60^\circ$	25
	Gomiti unyco Zinco-tit $\varnothing 100/72^\circ$	25
	Gomiti unyco Zinco-tit $\varnothing 100/85^\circ$	25
	Gomiti unyco Zinco-tit $\varnothing 120/40^\circ$	25
	Gomiti unyco Zinco-tit $\varnothing 120/60^\circ$	24
	Gomiti unyco Zinco-tit $\varnothing 120/72^\circ$	16
	Gomiti unyco Zinco-tit $\varnothing 120/85^\circ$	16
	Gomiti unyco Zinco-tit. quartz $\varnothing 80/72^\circ$	25
	Gomiti unyco Zinco-tit. quartz $\varnothing 100/72^\circ$	25





GOMITO AGGRAFFATO LATERALE



	descrizione	pz. conf.
	Gomito aggraffato laterale Allum. Vern. Ø80/72°	10
	Gomito aggraffato laterale Allum. Vern. Ø80/85°	10
	Gomito aggraffato laterale Allum. Vern. Ø100/72°	10
	Gomito aggraffato laterale Allum. Vern. Ø100/85°	10
	Gomito aggraffato laterale BG ø 80/72°	10
	Gomito aggraffato laterale BG ø 80/85°	25
	Gomito aggraffato laterale BG ø 100/72°	10
	Gomito aggraffato laterale BG ø 100/85°	10
	Gomito aggraffato laterale Rame ø 80/72°	10



GOMITO AGGRAFFATO LATERALE



descrizione	pz. conf
Gomito aggraffato laterale Rame \varnothing 80/85°	10
Gomito aggraffato laterale Rame \varnothing 100/72°	10
Gomito aggraffato laterale Rame \varnothing 100/85°	10
Gomito aggraffato laterale RS \varnothing 80/72°	10
Gomito aggraffato laterale RS \varnothing 80/85°	10
Gomito aggraffato laterale RS \varnothing 100/72°	10
Gomito aggraffato laterale RS \varnothing 100/85°	10
Gomito aggraffato laterale Tm \varnothing 80/72°	10
Gomito aggraffato laterale Tm \varnothing 80/85°	10
Gomito aggraffato laterale Tm \varnothing 100/72°	10
Gomito aggraffato laterale Tm \varnothing 100/85°	10
Gomito aggraffato laterale Verde Ral 6005 \varnothing 80/72°	10
Gomito aggraffato laterale Verde Ral 6005 \varnothing 80/85°	10
Gomito aggraffato laterale Verde Ral 6005 \varnothing 100/72°	10
Gomito aggraffato laterale Verde Ral 6005 \varnothing 100/85°	25
Gomito aggraffato laterale Zn \varnothing 80/72°	25
Gomito aggraffato laterale Zn \varnothing 80/85°	10
Gomito aggraffato laterale Zn \varnothing 100/72°	10
Gomito aggraffato laterale Zn \varnothing 100/85°	10

GOMITO A SETTORE




codice	descrizione	pz. conf.
	Gomito settore rame ø60	10
	Gomito settore rame ø80	12
	Gomito settore rame ø100	12
	Gomito settore rame ø120	4


GOMITO A SPIGOLO



codice	descrizione	pz. conf.
	Gomito spigolo rame ø60/72°	10
	Gomito spigolo rame ø80/72°	10
	Gomito spigolo rame ø100/72°	10
	Gomito spigolo rame ø120/72°	10
	Gomito spigolo zinco-tit ø60/72°	10
	Gomito spigolo zinco-tit ø80/72°	10
	Gomito spigolo zinco-tit ø100/72°	10
	Gomito spigolo zinco-tit ø120/72°	10



LAMIERA FORATA



Prezzi variabili
in funzione
del costo della
materia prima.

Collare PRATIKO

il valore della praticità



DaDi M6
Pr E-Montati



Viti Pr E-Montati
MPEr Dibili

COLLARE PRATIKO

descrizione	pz. conf.
Collare "pratiko" alluminio nat. Ø60	100
Collare "pratiko" alluminio nat. Ø80	100
Collare "pratiko" alluminio nat. Ø100	100
Collare "pratiko" alluminio nat. Ø120	100
Collare "pratiko" alluminio ver. Ø60	100
Collare "pratiko" alluminio ver. Ø80	100
Collare "pratiko" alluminio ver. Ø100	100
Collare "pratiko" alluminio ver. Ø120	100
Collare "pratiko" prev. Ø60	100
Collare "pratiko" prev. Ø80	100
Collare "pratiko" prev. Ø100	100
Collare "pratiko" prev. Ø120	100

Extra confezione collari E 0,0663



COLLARE PRATIKO



descrizione	pz. conf.
Collare "pratiko" rame 8/10 ø60	100
Collare "pratiko" rame 8/10 ø80	100
Collare "pratiko" rame 8/10 ø100	100
Collare "pratiko" rame 8/10 ø120	100
Collare "pratiko" zn ø60	100
Collare "pratiko" zn ø80	100
Collare "pratiko" zn ø100	100
Collare "pratiko" zn ø120	100

COLLARI



descrizione	pz. conf.
Collare alluminio nat. Ø80	100
Collare alluminio nat. Ø100	100
Collare alluminio nat. Ø120	100
Collare alluminio vern. Ø80	100
Collare alluminio vern. Ø100	100
Collare alluminio vern. Ø120	100
Collare inox 6/10 ø60	100
Collare inox 6/10 ø80	100
Collare inox 6/10 ø100	100
Collare inox 6/10 ø120	100
Collare inox 6/10 100x100	100
Collare inox 6/10 60x90	100
Collare inox 6/10 80x80	100
Collare prev. 6/10 Ø60	100
Collare prev. 6/10 Ø80	100
Collare prev. 6/10 Ø100	100
Collare prev. 6/10 Ø120	100
Collare prev. 6/10 100X100	100
Collare prev. 6/10 60X90	100
Collare prev. 6/10 80X80	100
Collare prev. 8/10 Ø80	100
Collare prev. 8/10 Ø100	100
Collare prev. 8/10 Ø120	100
Collare prev. 8/10 100X100	100
Collare prev. 8/10 60X90	100
Collare prev. 8/10 80X80	100
Collare rame 6/10 ø80	100
Collare rame 6/10 ø100	100
Collare rame 6/10 ø120	100
Collare rame 6/10 100x100	100
Collare rame 6/10 60x90	100
Collare rame 6/10 80x80	100
Collare rame 8/10 ø60	100
Collare rame 8/10 ø80	100

Extra confezione collari E 0,0663



COLLARI



descrizione	pz. conf.
Collare rame 8/10 Ø100	100
Collare rame 8/10 Ø120	100
Collare rame 8/10 100x100	100
Collare rame 8/10 60x90	100
Collare rame 8/10 80x80	100
Collare zn 6/10 Ø60	100
Collare zn 6/10 Ø80	100
Collare zn 6/10 Ø100	100
Collare zn 6/10 Ø120	100
Collare zn 6/10 100x100	100
Collare zn 8/10 Ø80	100
Collare zn 8/10 Ø100	100
Collare zn 8/10 Ø120	100
Collare zn 8/10 100x100	100
Collare zn 8/10 60x90	100
Collare zn 8/10 80x80	100

Extra confezione collari E 0,0663

COLLARI PESANTI



descrizione	pz. conf.
Collare pesante per terminali rame Ø80	2
Collare pesante per terminali rame Ø100	2
Collare pesante per terminali rame Ø120	2
Collare pesante per terminali tm Ø80	2
Collare pesante per terminali tm Ø100	2
Collare pesante per terminali tm Ø120	2
Collare pesante zincato Ø80	1
Collare pesante zincato Ø100	1
Collare pesante zincato Ø125	1

COLLARI DOPPIO RICCIO




descrizione	pz. conf.
Collari Doppio Riccio Rame Ø80	2
Collari Doppio Riccio Rame Ø100	2
Collari Doppio Riccio Rame Ø120	2

PERNI RAME



descrizione	pz. conf.
Perni rame c/ornamento L 5 cm	1
Perni rame c/ornamento L 12 cm	1

Bocchette Svizzere



BOCCHETTE SVIZZERE



descrizione	pz. conf.
Bocchetta svizzera aggr. inox sv.25 Sc.75	25
Bocchetta svizzera aggr. inox sv.25 Sc.80	25
Bocchetta svizzera aggr. inox sv.28 Sc.100	25
Bocchetta svizzera aggr. inox sv.28 Sc.80	25
Bocchetta svizzera aggr. inox sv.33 Sc.100	25
Bocchetta svizzera aggr. inox sv.33 Sc.75	25
Bocchetta svizzera aggr. inox sv.33 Sc.80	25
Bocchetta svizzera aggr. Rame sv.25 Sc.100	25
Bocchetta svizzera aggr. Rame sv.25 Sc.75	25



BOCCHETTE SVIZZERE



descrizione	pz. conf.
Bocchetta svizzera aggr. Rame sv.25 Sc.80	25
Bocchetta svizzera aggr. Rame sv.28 Sc.100	25
Bocchetta svizzera aggr. Rame sv.28 Sc.80	25
Bocchetta svizzera aggr. Rame sv.33 Sc.100	25
Bocchetta svizzera aggr. Rame sv.33 Sc.75	25
Bocchetta svizzera aggr. Rame sv.33 Sc.80	25
Bocchetta svizzera aggr. Rame sv.40 Sc.100	25
Bocchetta svizzera aggr. Tm sv.25 Sc.100	25
Bocchetta svizzera aggr. Tm sv.25 Sc.75	25
Bocchetta svizzera aggr. Tm sv.25 Sc.80	25
Bocchetta svizzera aggr. Tm sv.28 Sc.100	25
Bocchetta svizzera aggr. Tm sv.28 Sc.80	25
Bocchetta svizzera aggr. Tm sv.33 Sc.100	25
Bocchetta svizzera aggr. Tm sv.33 Sc.75	25
Bocchetta svizzera aggr. Tm sv.33 Sc.80	25
Bocchetta svizzera aggr. Tm sv.40 Sc.100	25
Bocchetta svizzera aggr. Zin-tit sv.25 Sc.75	25
Bocchetta svizzera aggr. Zin-tit sv.25 Sc.80	25
Bocchetta svizzera aggr. Zin-tit sv.28 Sc.100	25
Bocchetta svizzera aggr. Zin-tit sv.28 Sc.80	25
Bocchetta svizzera aggr. Zin-tit sv.33 Sc.100	25
Bocchetta svizzera aggr. Zin-tit sv.33 Sc.75	25
Bocchetta svizzera aggr. Zin-tit sv.33 Sc.80	25
Bocchetta svizzera aggr. Zn sv.25 Sc.75	25
Bocchetta svizzera aggr. Zn sv.25 Sc.80	25
Bocchetta svizzera aggr. Zn sv.28 Sc.100	25
Bocchetta svizzera aggr. Zn sv.28 Sc.80	25
Bocchetta svizzera aggr. Zn sv.33 Sc.100	25
Bocchetta svizzera aggr. Zn sv.33 Sc.75	25
Bocchetta svizzera aggr. Zn sv.33 Sc.80	25

SFILABILI A SETTORE



descrizione	pz. conf.
Sfilabile a settore rame 80 x G. 300	6
Sfilabile a settore rame 80 x G. 400	6
Sfilabile a settore rame 80 x G. 500	6
Sfilabile a settore rame 80 x G. 600	6
Sfilabile a settore rame 80 x G. 800	6
Sfilabile a settore rame 80 x G. 900	6
Sfilabile a settore rame 80 x G. 1000	6
Sfilabile a settore rame 100 x G. 300	6
Sfilabile a settore rame 100 x G. 400	6
Sfilabile a settore rame 100 x G. 500	6
Sfilabile a settore rame 100 x G. 600	6
Sfilabile a settore rame 100 x G. 800	6
Sfilabile a settore rame 100 x G. 900	6
Sfilabile a settore rame 100 x G. 1000	6

SFILABILI "S"



descrizione	pz. conf.
Sfilabili "S" rame 80 - 330	9
Sfilabili "S" rame 80 - 500	9
Sfilabili "S" rame 80 - 600	9
Sfilabili "S" rame 80 - 800	9
Sfilabili "S" rame 80 - 1000	9
Sfilabili "S" rame 100 - 330	9
Sfilabili "S" rame 100 - 500	9
Sfilabili "S" rame 100 - 600	9
Sfilabili "S" rame 100 - 800	9
Sfilabili "S" rame 100 - 1000	9
Sfilabili "S" tm 80 - 330	9
Sfilabili "S" tm 80 - 500	9
Sfilabili "S" tm 80 - 600	9
Sfilabili "S" tm 80 - 800	9
Sfilabili "S" tm 80 - 1000	9
Sfilabili "S" tm 100 - 330	9
Sfilabili "S" tm 100 - 500	9
Sfilabili "S" tm 100 - 600	9
Sfilabili "S" tm 100 - 800	9
Sfilabili "S" tm 100 - 1000	9
Sfilabili "S" zn 80 - 330	9
Sfilabili "s" zn 80 - 500	9



SFILABILI "S"

descrizione	pz. co
Sfilabili "s" zn 80 - 600	9
Sfilabili "S" zn 80 - 800	9
Sfilabili "S" zn 80 - 1000	9
Sfilabili "S" zn 100 - 330	9
Sfilabili "S" zn 100 - 500	9
Sfilabili "S" zn 100 - 600	9
Sfilabili "S" zn 100 - 800	9
Sfilabili "S" zn 100 - 1000	9


SFILABILI SPIGOLO



descrizione	pz. conf
Sfilabili spigolo rame 80 - 330	9
Sfilabili spigolo rame 80 - 500	9
Sfilabili spigolo rame 80 - 650	9
Sfilabili spigolo rame 80 - 800	9
Sfilabili spigolo rame 80 - 1000	9
Sfilabili spigolo rame 100 - 330	9
Sfilabili spigolo rame 100 - 500	9
Sfilabili spigolo rame 100 - 650	9
Sfilabili spigolo rame 100 - 800	9
Sfilabili spigolo rame 100 - 1000	9
Sfilabili spigolo tm 80 - 330	9
Sfilabili spigolo tm 80 - 500	9
Sfilabili spigolo tm 80 - 650	9
Sfilabili spigolo tm 80 - 800	9
Sfilabili spigolo tm 80 - 1000	9
Sfilabili spigolo tm 100 - 330	9
Sfilabili spigolo tm 100 - 500	9
Sfilabili spigolo tm 100 - 650	9
Sfilabili spigolo tm 100 - 800	9
Sfilabili spigolo tm 100 - 1000	9
Sfilabili spigolo zn 80 - 330	9
Sfilabili spigolo zn 80 - 500	9
Sfilabili spigolo zn 80 - 650	9
Sfilabili spigolo zn 80 - 800	9
Sfilabili spigolo zn 80 - 1000	9
Sfilabili spigolo zn 100 - 330	9
Sfilabili spigolo zn 100 - 500	9
Sfilabili spigolo zn 100 - 650	9
Sfilabili spigolo zn 100 - 800	9
Sfilabili spigolo zn 100 - 1000	9

sui terminali in GHISA aumento 15%

TERMINALI




	descrizione	pz. conf.
	Terminali Ghisa 80x1000 C	1
	Terminali Ghisa 80x1000 D	1
	Terminali Ghisa 80x1500 C	1
	Terminali Ghisa 80x1500 D	1
	Terminali Ghisa 80x2000 C	1
	Terminali Ghisa 80x2000 D	1
	Terminali Ghisa 100x1000 C	1
	Terminali Ghisa 100x1000 D	1
	Terminali Ghisa 100x1500 C	1
	Terminali Ghisa 100x1500 D	1
	Terminali Ghisa 100x2000 C	1
	Terminali Ghisa 100x2000 D	1
	Terminali Ghisa 120x1000 C	1
	Terminali Ghisa 120x1000 D	1
	Terminali Ghisa 120x1500 C	1
	Terminali Ghisa 120x1500 D	1
	Terminali Ghisa 120x2000 C	1
	Terminali Ghisa 120x2000 D	1
	Terminali inox 80x1000 C	5
	Terminali inox 80x1000 D	5
	Terminali inox 80x1500 C	5
	Terminali inox 80x1500 D	5
	Terminali inox 80x2000 C	5
	Terminali inox 80x2000 D	5
	Terminali inox 100x1000 C	5
	Terminali inox 100x1000 D	5
	Terminali inox 100x1500 C	5
	Terminali inox 100x1500 D	5
	Terminali inox 100x2000 C	5
	Terminali inox 100x2000 D	5
	Terminali inox 120x1000 C	5
	Terminali inox 120x1000 D	5
	Terminali inox 120x1500 C	5
	Terminali inox 120x1500 D	5
	Terminali inox 120x2000 C	5
	Terminali inox 120x2000 D	5
	Terminali Rame 80x1000 C	5
	Terminali Rame 80x1000 D	5



sui terminali in GHISA aumento 15%

TERMINALI



descrizione	pz. conf.
Terminali Rame 80x1500 C	5
Terminali Rame 80x1500 D	5
Terminali Rame 80x2000 C	5
Terminali Rame 80x2000 D	5
Terminali Rame 100x1000 C	5
Terminali Rame 100x1000 D	5
Terminali Rame 100x1500 C	5
Terminali Rame 100x1500 D	5
Terminali Rame 100x2000 C	5
Terminali Rame 100x2000 D	5
Terminali Tm e Zincati 80x1000 C	5
Terminali Tm e Zincati 80x1000 D	5
Terminali Tm e Zincati 80x1500 C	5
Terminali Tm e Zincati 80x1500 D	5
Terminali Tm e Zincati 80x2000 C	5
Terminali Tm e Zincati 80x2000 D	5
Terminali Tm e Zincati 100x1000 C	5
Terminali Tm e Zincati 100x1000 D	5
Terminali Tm e Zincati 100x1500 C	5
Terminali Tm e Zincati 100x1500 D	5
Terminali Tm e Zincati 100x2000 C	5
Terminali Tm e Zincati 100x2000 D	5

MINI TERMINALI



descrizione	pz. conf.
mini Terminali Rame ø 80	15
mini Terminali Rame ø 100	10

BOCCHETTE



descrizione	pz. conf.
Bocchette inox piane/sag. ø 60	50
Bocchette inox piane/sag. ø 80	50
Bocchette inox piane/sag. ø 100	50
Bocchette inox piane/sag. ø 120	50
Bocchette prev. BG - RS piane/sag. ø 80	50
Bocchette prev. BG - RS piane/sag. ø 100	50
Bocchette prev. BG - RS piane/sag. ø 120	50
Bocchette prev. Tm piane/sag. ø 60	50
Bocchette prev. Tm piane/sag. ø 80	50
Bocchette prev. Tm piane/sag. ø 100	50
Bocchette prev. Tm piane/sag. ø 120	50
Bocchette prev. Tm piane/sag. 100X100	50
Bocchette prev. Tm piane/sag. 80X80	50
Bocchette Rame piane/sag. ø 60	50
Bocchette Rame piane/sag. ø 80	50
Bocchette Rame piane/sag. ø 100	50
Bocchette Rame piane/sag. ø 120	50
Bocchette Rame piane/sag. 80X80	50
Bocchette Rame piane/sag. 100X100	50
Bocchette Zn piane/sag. ø 80	50
Bocchette Zn piane/sag. ø 100	50
Bocchette Zn piane/sag. ø 120	50

SPARGIACQUA



descrizione	pz. conf.
Spargiacqua a settore rame ø80	10
Spargiacqua a settore rame ø100	6
Spargiacqua rame ø80	15
Spargiacqua rame ø100	10
Spargiacqua rame ø120	8
Spargiacqua rame 100x100	10
Spargiacqua rame 80x80	10
Spargiacqua tm ø80	15
Spargiacqua tm ø100	10
Spargiacqua tm ø120	8
Spargiacqua tm 100x ø100	10
Spargiacqua tm 80x ø80	10

IMBUTO



	descrizione	pz. conf.
	Imbuto centrale allum.Vern. Ø80	1
	Imbuto centrale allum.Vern. Ø100	1
	Imbuto centrale allum.Vern. Ø120	1
	Imbuto centrale inox ø80	35
	Imbuto centrale inox ø100	20
	Imbuto centrale inox ø120	8
	Imbuto centrale rame ø60	5
	Imbuto centrale rame ø80	35
	Imbuto centrale rame ø100	20
	Imbuto centrale rame ø120	8
	Imbuto centrale rame 100x100	5
	Imbuto centrale rame 80x80	5
	Imbuto centrale tm ø60	5
	Imbuto centrale tm ø80	35
	Imbuto centrale tm ø100	20
	Imbuto centrale tm ø120	8
	Imbuto centrale tm 100x100	5
	Imbuto centrale tm 80x80	5
	Imbuto centrale zinco-tit ø80	35
	Imbuto centrale zinco-tit ø100	20
	Imbuto centrale zinco-tit ø120	8
	Imbuto centrale zn ø80	35
	Imbuto centrale zn ø100	20
	Imbuto centrale zn ø120	8
	Imbuto laterale allum. Vern. Ø80	35
	Imbuto laterale allum. Vern. Ø100	20
	Imbuto laterale allum. Vern. Ø120	8
	Imbuto laterale inox ø80	35
	Imbuto laterale inox ø100	20
	Imbuto laterale inox ø120	8
	Imbuto laterale rame ø60	5
	Imbuto laterale rame ø80	35
	Imbuto laterale rame ø100	20
	Imbuto laterale rame ø120	8
	Imbuto laterale rame 100x100	5
	Imbuto laterale rame 80x80	5
	Imbuto laterale tm ø60	5
	Imbuto laterale tm ø80	35
	Imbuto laterale tm ø100	20
	Imbuto laterale tm ø120	5

IMBUTO



descrizione	pz. conf.
Imbuto laterale tm 100x100	5
Imbuto laterale tm 80x80	5
Imbuto laterale zinco-tit. Ø80	35
Imbuto laterale zinco-tit. Ø100	20
Imbuto laterale zinco-tit. Ø120	8
Imbuto laterale zn ø80	35
Imbuto laterale zn ø100	20
Imbuto laterale zn ø120	8
Imbuto modello catania allum. Vern. Ø80	10
Imbuto modello catania inox ø80	10
Imbuto modello catania rame	10
Imbuto modello catania tm	10
Imbuto modello f renze allum. Vern. Ø80	10
Imbuto modello f renze allum. Vern. Ø100	10
Imbuto modello f renze inox ø80	10
Imbuto modello f renze rame ø80	10
Imbuto modello f renze tm ø80	10
Imbuto modello palermo allum. Vern. Ø80	10
Imbuto modello palermo allum. Vern. Ø100	10
Imbuto modello palermo inox ø80	10
Imbuto modello palermo rame	10
Imbuto modello palermo tm	10


ABBELLIMENTI



codice	descrizione	pz. conf.	li
	Abbellimenti - Gallo rame segnamento grande	1	34
	Abbellimenti - Gallo rame segnamento piccolo	1	22
	Abbellimenti - Sfere rame	1	

Chiedere il prezzo in base
al diametro


ANGOLARI

	descrizione	pz. conf.
	Angolare rame sv. 10X10x10 int/est (30x30)	4
	Angolare rame sv. 10X10x10 int/est (50x50)	4
	Angolare rame sv. 25 int/est (30x30)	10
	Angolare rame sv. 25 int/est (50x50)	10
	Angolare rame sv. 28 int/est (30x30)	10
	Angolare rame sv. 28 int/est (50x50)	10
	Angolare rame sv. 33 int/est (30x30)	10
	Angolare rame sv. 33 int/est (50x50)	10
	Angolare tm sv. 10X10 x10 int/est (40x40)	4
	Angolare tm sv. 25 int/est (40x40)	10
	Angolare tm sv. 28 int/est (40x40)	10
	Angolare tm sv. 33 int/est (40x40)	10
	Angolare per abbellimento rame	5
	Angolare per abbellimento tm	5

BANDELLE

	descrizione	pz. conf.
	Bandelle inox 15/10 al cm	50
	Bandelle rame 15/10 al cm	50
	Bandelle rame 18/10 al cm	50
	Bandelle rame 20/10 al cm	50
	Bandelle rame 30/10 al cm	50
	Bandelle tm 15/10 al cm	50
	Bandelle tm 20/10 al cm	50
	Bandelle zn 15/10 al cm	50
	Bandelle zn 20/10 al cm	50

BOMBOLETTE SPRAY

	descrizione	pz. conf.
	Bombolette Spray Tm	6
	Bombolette Spray Vari Colori	6

BORCHIE



descrizione	pz. conf.
Borchie inox	1000
Borchie lamiera preverniciata	1000
Borchie rame	1000

BRAGHE



descrizione	pz. conf.
Braghe inox 100	10
Braghe inox 100 a 80	10
Braghe inox 120	8
Braghe inox 120 a 100	8
Braghe inox 60	10
Braghe inox 80	15
Braghe inox 80 a 60	10
Braghe rame ø80	15
Braghe rame ø100	10
Braghe rame 100 a 60	10
Braghe rame 100 a 80	10
Braghe rame 100x100	10
Braghe rame 120	8
Braghe rame 120 a 100	8
Braghe rame 60	10
Braghe rame 80 a 60	10
Braghe rame 80x80	10
Braghe tm ø80	15
Braghe tm ø100	10
Braghe tm 100 a 60	10
Braghe tm 100 a 80	10
Braghe tm 100x100	10
Braghe tm 120	8
Braghe tm 120 a 100	8
Braghe tm 60	10
Braghe tm 80 a 60	10
Braghe tm 80x80	10
Braghe zincate 100	10
Braghe zincate 80	15
Braghe zincate 80x80	10
Braghe zinco-tit ø80	15
Braghe zinco-tit ø100	10

CASSETTE



descrizione	pz. conf.
Cassette inox 150x200x300	1
Cassette preverniciate 150x200x300	1
Cassette Rame europa ø 80	1
Cassette Rame europa ø 100	1
Cassette Rame europa ø 120	1
Cassette Rame grandi 150x200x300	1
Cassette Rame piccole 150x200x200	1
Cassette Rame tonde a muro	1
Cassette Zn-TiTi 150x200x300	1
Cassette Zn-TiTi europa ø 80	1
Cassette Zn-TiTi europa ø 100	1
Cassette Zn-TiTi europa ø 120	1

CATENA



descrizione	pz. conf.
Catena in pvc grande	25
Catena in pvc piccola	25
Catena rame stampata grande	25
Catena rame stampata piccola	50
Catena rame tonda/ovale	1
Catena tm stampata grande	1
Catena tm stampata piccola	1

COPERCHI FUMAIOLI



descrizione	pz. conf.
Coperchi Rame Per f umaioli 60 - est 140	1
Coperchi Rame Per f umaioli 80 - est 180	1
Coperchi Rame Per f umaioli 100 - est 210	1
Coperchi Rame Per f umaioli 120 - est 240	1
Coperchi Rame Per f umaioli 140 - est 270	1
Coperchi Rame Per f umaioli 160 - est 300	1
Coperchi Rame Per f umaioli 180- est 330	1
Coperchi Rame Per f umaioli 200 - est 350	1
Coperchi Rame Per f umaioli 250 - est 450	1
Coperchi Rame Per f umaioli 300 - est 500	1

CICOGNE



descrizione	pz. conf.
Cicogne rame c/tirante	50
Cicogne tm c/tirante	50

CONO GOCCIA



descrizione	pz. conf.	lit.
Cono goccia rame ø80	1	
Cono goccia rame ø100	1	

COPRI DISTANZIATORI



descrizione	pz. conf.
Copri distanziatori rame cm1	100
Copri distanziatori rame cm2	100
Copri distanziatori rame cm3	100
Copri distanziatori rame cm4	100
Copri distanziatori rame cm5	100
Copri distanziatori rame cm6	100

DOCCIONE




descrizione	pz. conf.
Doccione grande alluminio	1
Doccione grande rame	1
Doccione grande tm	1
Doccione piccolo alluminio	1
Doccione piccolo rame	1
Doccione piccolo tm	1

DRAGHI



descrizione	pz. conf.
Draghi a settore rame ø60	5
Draghi a settore rame ø80	5
Draghi a settore rame ø100	5
Draghi inox ø40	50
Draghi inox ø60	25
Draghi inox ø80	10
Draghi inox ø100	5
Draghi rame ø40	50
Draghi rame ø60	25
Draghi rame ø80	10
Draghi rame ø100	5
Draghi tm ø40	50
Draghi tm ø60	25
Draghi tm ø80	10
Draghi tm ø100	5

FERRI SOSTEGNO



descrizione	pz. conf.
f erri sostegno tm 20x4x600	50
f erri sostegno tm 25x4x600	50

Per il sostegno chiedere il costo all'agente di zona.

FOGLIE



descrizione	pz. conf.
f foglie rame grandi	1
f foglie rame piccole	1
f foglie tm grandi	1
f foglie tm piccole	1

FUMAIOLO




descrizione	pz. conf.
f umaiolo rame 3c ø60	1
f umaiolo rame 3c ø80	1
f umaiolo rame 3c ø100	1
f umaiolo rame 3c ø120	1
f umaiolo rame 3c ø140	1
f umaiolo rame 3c ø160	1
f umaiolo rame 3c ø180	1
f umaiolo rame 3c ø200	1
f umaiolo rame 3c ø250	1
f umaiolo rame 3c ø300	1
f umaiolo rame cinese extra ø60	1
f umaiolo rame cinese extra ø80	1
f umaiolo rame cinese extra ø100	1
f umaiolo rame cinese extra ø120	1
f umaiolo rame semplice ø100	1
f umaiolo rame semplice ø120	1
f umaiolo rame semplice ø60	1
f umaiolo rame semplice ø80	1

GIUNTO DILATAZIONE




descrizione	pz. conf.
Giunto Dilatazione Alluminio	1
Giunto Dilatazione inox	1
Giunto Dilatazione Rame	1
Giunto Dilatazione Zn-Tit	1

GOCCIOLATOI




descrizione	pz. conf.
Gocciolatoi rame ø80	50
Gocciolatoi rame ø100	50
Gocciolatoi rame ø120	50
Gocciolatoi tm ø80	50
Gocciolatoi tm ø100	50
Gocciolatoi tm ø120	50

GRIGLIE



c	descrizione	pz. conf.
	Griglia areazione rame c/rete ø80	25
	Griglia areazione rame c/rete ø100	25
	Griglia areazione rame c/rete ø120	25
	Griglia areazione rame c/rete ø140	25
	Griglia areazione rame c/rete ø150	25
	Griglia areazione rame c/rete ø160	25
	Griglia areazione rame c/rete ø180	25
	Griglia areazione rame c/rete ø200	25
	Griglia areazione rame c/rete 14x14	25
	Griglia areazione rame c/rete 14x25	25
	Griglia areazione rame c/rete 14x35	25
	Griglia areazione rame c/rete 23x23	25


RETI STIRATE



c	descrizione	pz. conf.
	Rete stirata rame - maglie larghe	10
	Rete stirata rame - maglie strette	10

Prezzi variabili in funzione del costo della materia prima

LINGUETTE INOX




descrizione	pz. conf.
Linguette inox f isse mm. 25	250
Linguette inox f isse mm. 30/32	250
Linguette inox Scorrevoli mm. 25	1000
Linguette inox Scorrevoli mm. 30/32	1000

PARAFOGLIA



descrizione	pz. conf.
Parafoglia inox	50
Parafoglia lega zinco	50
Parafoglia polietilene	50
Parafoglia rame	50

RACCORDI A BICCHIERE



descrizione	pz. conf.
Raccordi a bicchiere rame $\varnothing 80$	50
Raccordi a bicchiere rame $\varnothing 100$	40
Raccordi a bicchiere zn-tit. $\varnothing 80$	50
Raccordi a bicchiere zn-tit. $\varnothing 100$	40

RIDUZIONI



descrizione	pz. conf.
Riduzioni inox da 100 a 80	25
Riduzioni inox da 120 a 100	15
Riduzioni inox da 80 a 60	25
Riduzioni rame da 100 a 80 alte	25
Riduzioni rame da 100 a 80 basse	25
Riduzioni rame da 100x100 a 100	10
Riduzioni rame da 120 a 100 alte	15
Riduzioni rame da 120 a 100 basse	15
Riduzioni rame da 80 a 60 alte	25
Riduzioni rame da 80 a 60 basse	25
Riduzioni rame da 80x80 a 80	20
Riduzioni tm da 100x100 a 100	10
Riduzioni tm da 100 a 80	25
Riduzioni tm da 120 a 80	15
Riduzioni tm da 120 a 100	15
Riduzioni tm da 80 a 60	25
Riduzioni tm da 80x80 a 80	20

AUMENTI



descrizione	pz. conf.
Aumenti rame da 60 a 80	25
Aumenti rame da 80 a 100	25

ROSONE



descrizione	pz. conf.
Rosone grande Alluminio	1
Rosone grande inox	1
Rosone grande Rame	1
Rosone grande Tm	1
Rosone grande Zn-Tit	1
Rosone piccolo Alluminio	1
Rosone piccolo inox	1
Rosone piccolo Rame	1
Rosone piccolo Tm	1
Rosone piccolo Zn.Tit.	1

ROSONE A MARCIAPIEDE



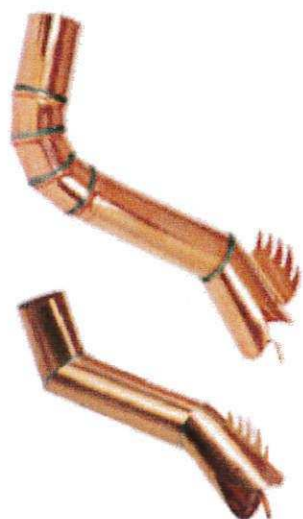
descrizione	pz. conf.
Rosone Allum.Tm a marciapiede ø 60	1
Rosone Allum.Tm a marciapiede ø 80	1
Rosone Allum.Tm a marciapiede ø 100	1
Rosone Allum.Tm a marciapiede ø 120	1
Rosone inox a marciapiede ø 80	1
Rosone inox a marciapiede ø 100	1
Rosone inox a marciapiede ø 120	1
Rosone Rame a marciapiede ø 60	1
Rosone Rame a marciapiede ø 80	1
Rosone Rame a marciapiede ø 100	1
Rosone Rame a marciapiede ø 120	1
Rosone Zn.Tit. a marciapiede ø 80	1
Rosone Zn.Tit. a marciapiede ø 100	1
Rosone Zn.Tit. a marciapiede ø 120	1

SILICONE



descrizione	pz. conf.
Silicone sikabond at metal colori: tdm - rame - grigio chiaro	12
Silicone sikaflex 11fc colore bianco	12

SERPENTI



	descrizione	pz. conf.
	Serpenti inox $\varnothing 60$	1
	Serpenti inox $\varnothing 80$	1
	Serpenti inox $\varnothing 100$	1
	Serpenti rame $\varnothing 40$	50
	Serpenti rame $\varnothing 60$	25
	Serpenti rame $\varnothing 80$	10
	Serpenti rame $\varnothing 100$	5
	Serpenti tm $\varnothing 40$	50
	Serpenti tm $\varnothing 60$	25
	Serpenti tm $\varnothing 80$	10
	Serpenti tm $\varnothing 100$	5

SPOSTAMENTI



	descrizione	pz. conf.
	Spostamenti all. Tm $\varnothing 80$	10
	Spostamenti all. Tm $\varnothing 100$	10
	Spostamenti rame $\varnothing 80$	10
	Spostamenti rame $\varnothing 100$	10
	Spostamenti rame $\varnothing 120$	10
	Spostamenti rame a settore $\varnothing 80$	10
	Spostamenti rame a settore $\varnothing 100$	10
	Spostamenti tm $\varnothing 80$	10
	Spostamenti tm $\varnothing 100$	10
	Spostamenti tm $\varnothing 120$	10
	Spostamenti zin-tit $\varnothing 80$	10
	Spostamenti zin-tit $\varnothing 100$	10
	Spostamenti zin-tit $\varnothing 120$	10

STAGNO



descrizione	pz. conf.
Stagno al 33% in verghette	25
Stagno al 40% in verghette	25
Stagno al 50% in verghette	25

TESTATE




descrizione	pz. conf.
Testate rame sv.25	100
Testate rame sv.28	100
Testate rame sv.33	100
Testate tm sv.25	100
Testate tm sv.28	100
Testate tm sv.33	100

TRAVASATORI



descrizione	pz. conf.
Travasatori inox ø80	10
Travasatori inox ø100	10
Travasatori rame ø80	10
Travasatori rame ø100	10
Travasatori tm ø80	10
Travasatori tm ø100	10
Travasatori zn-tit ø80	10
Travasatori zn-tit ø100	10



TUTTO RAGGIO

descrizione	pz. conf.
Tutto raggio rame 80 da 40 a 50	1
Tutto raggio rame 80 da 50 a 60	1
Tutto raggio rame 80 da 60 a 70	1
Tutto raggio rame 80 da 70 a 80	1
Tutto raggio rame 80 da 80 a 90	1
Tutto raggio rame 80 da 90 a 100	1
Tutto raggio rame 80 da 100 a 110	1
Tutto raggio rame 80 da 110 a 120	1
Tutto raggio rame 80 da 120 a 130	1
Tutto raggio rame 80 da 130 a 140	1
Tutto raggio rame 80 da 140 a 150	1




TUTTO RAGGIO

descrizione	pz. conf.
Tutto raggio rame 80 da 150 a 160	1
Tutto raggio rame 80 da 160 a 170	1
Tutto raggio rame 80 da 170 a 180	1
Tutto raggio rame 80 da 180 a 190	1
Tutto raggio rame 80 da 190 a 200	1
Tutto raggio rame 80 da 200 a 210	1
Tutto raggio rame 100 da 30 a 40	1
Tutto raggio rame 100 da 40 a 50	1
Tutto raggio rame 100 da 50 a 60	1
Tutto raggio rame 100 da 60 a 70	1
Tutto raggio rame 100 da 70 a 80	1
Tutto raggio rame 100 da 80 a 90	1
Tutto raggio rame 100 da 90 a 100	1
Tutto raggio rame 100 da 100 a 110	1
Tutto raggio rame 100 da 110 a 120	1
Tutto raggio rame 100 da 120 a 130	1
Tutto raggio rame 100 da 130 a 140	1
Tutto raggio rame 100 da 140 a 150	1
Tutto raggio rame 100 da 150 a 160	1
Tutto raggio rame 100 da 160 a 170	1
Tutto raggio rame 100 da 170 a 180	1
Tutto raggio rame 100 da 180 a 190	1
Tutto raggio rame 100 da 190 a 200	1
Tutto raggio rame 100 da 200 a 210	1

Per ottenere il prezzo Tutto raggio \varnothing 120 moltiplicare il \varnothing 100 per 1,48

GOMITO PER TUTTO RAGGIO



descrizione	pz. conf.
Gomito x tutto raggio rame \varnothing 80	1
Gomito x tutto raggio rame \varnothing 100	1

DOCCIONE PER TUTTO RAGGIO



descrizione	pz. conf.
Doccione rame cono e goccia x tutto raggio \varnothing 80	1
Doccione rame cono e goccia x tutto raggio \varnothing 100	1
Doccione rame cono e goccia+ 2 anelli x tutto raggio \varnothing 80	1
Doccione rame cono e goccia+ 2 anelli x tutto raggio \varnothing 100	1
Doccione rame cono e goccia+ anello x tutto raggio \varnothing 80	1
Doccione rame cono e goccia+ anello x tutto raggio \varnothing 100	1

COPRICOLLARE



codice	descrizione	pz. conf.
	Copricollare Allum. Tm ø 60	50
	Copricollare Allum. Tm ø 80	50
	Copricollare Allum. Tm ø 100	50
	Copricollare Allum. Tm ø 120	50
	Copricollare inox ø 60	50
	Copricollare inox ø 80	50
	Copricollare inox ø 100	50
	Copricollare inox ø 120	50
	Copricollare Rame ø 60	50
	Copricollare Rame ø 80	50
	Copricollare Rame ø 100	50
	Copricollare Rame ø 120	50
	Copricollare Tm ø 60	50
	Copricollare Tm ø 80	50
	Copricollare Tm ø 100	50
	Copricollare Tm ø 120	50

VITI



	descrizione	pz. conf.
	Viti inox 6x20	200
	Viti Rame 6x20	200
	Viti Rame doppio fletto m8x100	100
	Viti Rame doppio fletto m8x80	100
	Viti Zincate 6x20	200
	Viti Zincate doppio fletto m8x100	100
	Viti Zincate doppio fletto m8x80	100

TASSELLO



	descrizione	pz. conf.
	Tassello nylon 10x60	100

DISTANZIATORI



descrizione	pz. conf.
Distanziatori ottone cm1	100
Distanziatori ottone cm2	100
Distanziatori ottone cm3	100
Distanziatori ottone cm4	100
Distanziatori ottone cm5	100
Distanziatori zincati cm1	100
Distanziatori zincati cm2	100
Distanziatori zincati cm3	100
Distanziatori zincati cm4	100
Distanziatori zincati cm5	100

CAMINI STANDARD E SU MIURA

descrizione

pz. conf. listino Euro

A RICHIESTA

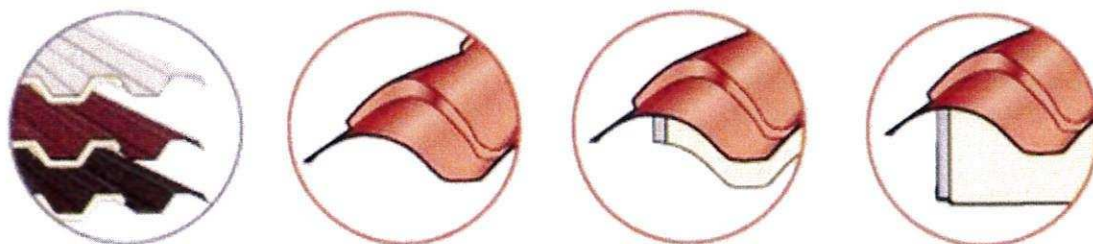
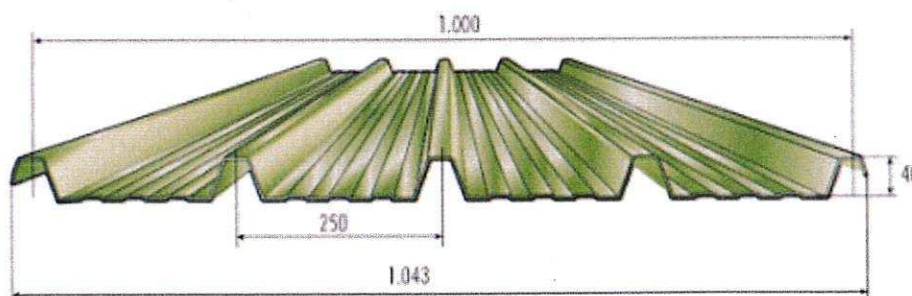


COPERTURE GRECATE, TIPO COPPO COIBENTATE E NON

descrizione

pz. conf. listino Euro

A RICHIESTA



ISOLANTI SOTTILI MULTIFLETTENTI ACTIS

MI x pacco



Triso-laine (1.6 m x 10 m)	16
Triso-super 10 + (1.6 m x 10 m)	16
Triso-murs + (2 m x 10 m)	20
Triso-sols (2 m x 10 m)	20
Nastro nero h 100 mm	25
Nastro argento h 100 mm	25



TABELLA COMPARATIVA

ACTIS
INNOVAZIONE PER UN MIGLIOR ISOLAMENTO

Tipologia ISOLANTI sottili ACTIS	Applicazione	Resistenza Termica $Rt^* = Eth^*$ (m^2K/W)	Trasmittanza Termica Ut^* (W/m^2K)	SPESSORE ISOLANTE Sottile ACTIS (Cm)	Equiv. lana min. (*) (cm)	Equiv. polistirene estruso. (*) (cm)	Equiv. poliuretano (*) (cm)	Equiv. fibra di legno (*) (cm)
TRISO-LAINE	Tetti - Muri Solai	6,1	0,16	2,4 + (lame d'aria Vedi Posa corretta)	24,4	20,1	14	23,2
TRISO SUPER 10	Tetti - Muri Solai	5,26	0,19	3 + (lame di d'aria Vedi Posa corretta)	21	17,5	12,9	20,1
TRISO-MURS	Muri Ponti Termici Pilastri	3,5	0,29	1,1 + (lame d'aria Vedi Posa corretta)	14	11,6	8,1	13,3
TRISO-SOLS	Pavimenti e Solai Calpestabili	1	1	0,7	4	3,3	2,3	3,8

(*) Caratteristiche dei materiali testati per equivalenza termica, tenendo conto della posa come da Schede Tecniche e Guida di Posa del produttore.

Lana minerale $\lambda = 0,04 - d = 51-70 \text{ Kg/m}^3$

Polistirene estruso $\lambda = 0,033 - d = 33 \text{ Kg/m}^3$

Fibra di Legno $\lambda = 0,038 - d = 140 \text{ Kg/m}^3$

MODELLO UNIKO^{CE}

LUCERNARIO CON APERTURA LATERALE
A LIBRO (DX a spingere) PER PASSO UOMO


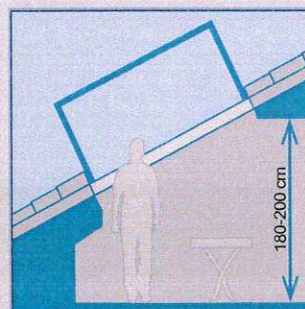


UNIKO

il lucernario UNIKO di dimensione L 74 x H 80 con apertura laterale (dx a spingere) è stato pensato per l'uscita sul tetto, è destinato a locali non abitati e risponde alla normativa per l'accesso alla copertura in sicurezza. Ha una base in legno di abete massello, rivestito con raccordo premontato in alluminio e falde frontale sagomabile per adattarlo a tutte le coperture.

L'anta è un profilo in alluminio nel quale viene alloggiato un vetro particolarmente performante:
Vetro camera 4 temperato esterno - 15argon - 4BE U_g = 1.1
Vetro con lastra esterna temperata, procedimento che dà maggior resistenza alle sollecitazioni meccaniche e termiche indicato dalla normativa come vetro di sicurezza antifornitistica.

La maniglia di chiusura è in acciaio, particolarmente robusta e garantisce 4 di diverse posizioni di apertura, il lucernario è inoltre dotato di braccetto per il blocco in apertura totale.



DimENSIONI



UNIKO

74x80



PENDENZA
15-55°



FINESTRA PRATIKA

descrizione

pz. conf.

listino Euro

A RICHIESTA

Lucernario superqualità coibentato per tetti isolati e locali disbrigo non abitati, apertura a vasistas, interno in legno d'abete massello.

Vetro camera 4-9-4 di base (su richiesta è possibile applicare una vetrata stratificata 3+3-6-4 per maggior sicurezza esterna), cerniere e ferramenta in acciaio inox.

Rivestimento esterno in alluminio verniciato o Rame con raccordo premontato universale con piombo frontale larghezza 25 cm.

Sistema di apertura centrale, ergonomicamente ottimale, robusto che permette tre posizioni di apertura e sganciabile per apertura totale.



INSTALLAZIONE IN APPOGGIO AL FORO




TABELLA DIMENSIONI PRATIKA b x h in cm

modello	dimensioni cm EST.CASSA	dimensioni cm FORO GREZZO	dimensioni cm INT.CASSA	dimensioni cm luce netta vetro
PK3	45x55	43x53	41x51	37x47
PK1	45x80	43x78	41x76	32x72
PK10	50x70	48x68	46x66	42x62
PK11	50x90	48x88	46x86	42x82
PK2	55x70	53x68	51x66	47x62
PK5	55x98	53x96	51x94	47x90
PK8 *	74x80	72x78	70x76	66x72
PK4	80x45	78x43	76x41	72x37
PK6 *	80x98	78x96	76x94	72x90
PK12	90x50	88x48	86x46	82x42
PK7	98x55	96x53	94x51	90x47
PKL1 apertura laterale	50x80	48x78	46x76	42x72
PKL8 ** apertura laterale	74x80	72x78	70x76	66x72

Gli articoli PKL1 e PKL8 consigliate per pendenze dai 15° ai 55° max.

** PKL8 74x80 con apertura laterale conforme alle normative regionali in materia di sicurezza per l'accesso al tetto

* conformi alle normative regionali in materia di accesso al tetto misura 74x80 con luce netta passaggio 70x76 (mq 0,53) e misura 78x98 con luce netta passaggio 76x94 (mq 0,71)

- su richiesta è disponibile apertura laterale ove non previsto (escluso PK4 e PK7)

- accessori applicabili: dispositivo manuale a catena completo di asta cm.150 oppure motore 220v collegabile ad interruttore

TENDE PER FINESTRE

descrizione

pz. conf.


listino Euro

A RICHIESTA




TENDA OSCURANTE A RULLO

manuale oppure elettrica 24v. Si ferma in qualsiasi posizione. Fila liti in alluminio anodizzato argento e tessuto oscurante 100% in lino di vetro/PC. Cignone classe 1 e lavabile a mano. Consente di oscurare completamente, pratica ed economica, ideale per qualsiasi tipo di ambiente con diversi usi. La versione elettrica per comando a pannello deve essere collegata tramite alimentatore 24v oppure centralina cod. NISIA o cod. QUAT7. Q.r. ad comando disponibile solo per collegamenti tramite centralina. Colore di serie: Night 4 bianco (disponibile anche la versione frangisole su ordinazione).




PLISSÉ DOPPIA OSCURANTE + FRANGISOLE

manuale, manovrabile con asta. Tenda doppia con tessuto oscurante in abbinamento con tessuto frangisole che permette di ottenere diversi gradi di controllo della luce. Ideale per qualsiasi tipo di ambiente, particolarmente indicato per camere da letto, soggiorni o studi. Facile da manovrare si ferma in tutte le posizioni. Tessuto idrorepellente, antiscalfio e lavabile a mano. Colore di serie: Oscurante blackout 7400 bianco/ grigio e frangisole Uno dust 4700 bianco.



PLISSÉ SINGOLA OSCURANTE

manuale, manovrabile con asta. Il particolare tessuto con il quale è confezionata questa tenda (blackout) alveolare con alluminio interno) consente di bloccare la luce del sole oscurando completamente, ideale per qualsiasi tipo di ambiente. Facile da manovrare si ferma in tutte le posizioni. Tessuto idrorepellente, antiscalfio e lavabile a mano. Colore di serie: Oscurante blackout 7400 bianco/ grigio.



PLISSÉ SINGOLA FRANGISOLE

manuale, manovrabile con asta. Tenda plissé con tessuto frangisole, semitrasparente. Consente di filtrare la luce del sole ottenendo una luce soffusa, ideale per locali dove non si necessita il completo oscuramento quali cucine, bagni, corridoi, vani scale. Facile da manovrare si ferma in tutte le posizioni. Tessuto idrorepellente, antiscalfio e lavabile a mano. Colore di serie: Uno dust 5886 giallo.





RACCORDI E ACCESSORI PER LA POSA

SISTEMA DI SCOSSALINE PER IL COLLEGAMENTO DELLA FINESTRA CON LA COPERTURA

I raccordi AXEL sono disponibili in alluminio AL 7022 oppure in rame, con faldale frontali in piombo verniciato ondulato per adattarsi a tutte le coperture sagomate. Sono disponibili anche raccordi per coperture piatte.

Per la particolare esigenza di abbinare più finestre su un foro di grandi dimensioni, produciamo anche set di raccordi per abbinamenti sia laterali che sovrapposti e forniamo a richiesta anche il travetto in legno per la congiunzione. Non ci sono vincoli dimensionali.



Per la finestra KLIMA il raccordo viene fornito con una cornice di materiale isolante.


LA TENUTA ALL'ACQUA, ARIA, VENTO, VAPORE E RUMORE

In sede di installazione i posatori di AXEL verificheranno la perfetta chiusura del perimetro della finestra per evitare una serie di inconvenienti quali:


- Entrata del calore estivo
- Perdita di calore in inverno
- Condensa all'esterno in inverno
- Riduzione del comfort interno a causa degli spifferi
- Passaggio di rumore

Pertanto dopo il collaudo della finestra sul tetto e prima di procedere alla posa dei raccordi consigliamo di applicare il nastro adesivo butilico che AXEL vi fornisce.

Sempre per eseguire un'installazione delle finestre Axel a perfetta regola d'arte, vi forniamo anche imbottiti in legno con finitura uguale alla finestra che verranno prodotte su misura.






Rhino



anticaduta & linee vita

PREVENTIVO SU PROGETTO



CANNE FUMARIE NORMALI E COIBENTATE

descrizione

pz. conf. listino Euro

A PREVENTIVO





LUNIGRONDE S.R.L.

Area Artig. S. Giustina - 54027 Pontremoli

Tel. 0187 833579 Fax 0187 460785