

PLUSS-FONDENE

FONDSFORVALTNING AS

PLUSS Utland Aksje A

Månedrapport april 2026
Fondsnavn: **PLUSS Utland Aksje**
Startdato: **jun. 1995**
Referanseindeks: **MSCI World**

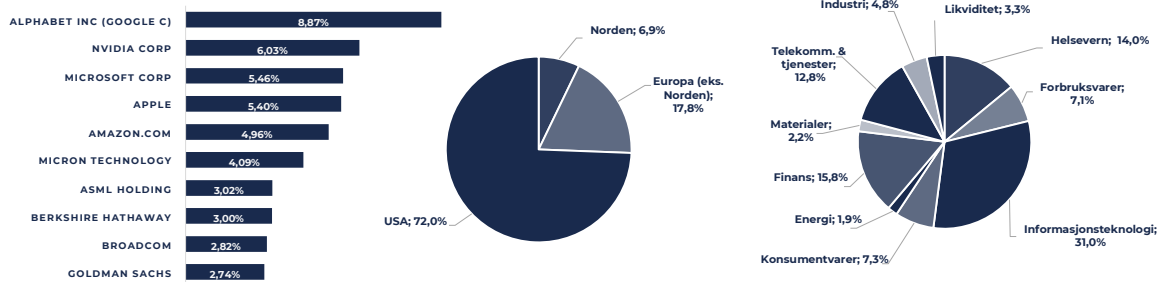
Fondstype: **Aksjefond**
Fondsstruktur: **UCITS**

Forvaltningshonorar: **1,2%**
Minsteinnskudd: **NOK 50.000**
NAV pr. 30. april 2026: **18.276,37**

Avregningsvaluta: **NOK**
ISIN: **NO0010606114**

PLUSS Utland Aksje er et aktivt forvaltet aksjefond som er konsentrert rundt de større og anerkjente selskapene notert på de likvide og veletablerte markedene globalt. Porteføljen er fokusert på selskaper med ledende markedsposisjoner globalt, og da primært innenfor IT-relaterte, stabilt konsum, farmasi og finans. Se for øvrig eksklusjonene som følger av våre generelle retningslinjer om ansvarlige og bærekraftige investeringer. PLUSS Utland Aksje er et UCITS-fond og kan ikke investere i derivater. Fondet er ikke valutasekret.

Ti største investeringer og sektorfordeling



Avkastning*

	Fond	Indeks
Sist måned	6,8%	4,8%
Siste 12 mnd	21,4%	16,0%
Tre år	61,3%	48,9%
Fem år	106,2%	93,2%
Syv år	171,8%	157,7%
Ti år	295,6%	280,5%
Siden oppstart	1727,6%	1692,0%

Annualisert avkastning*

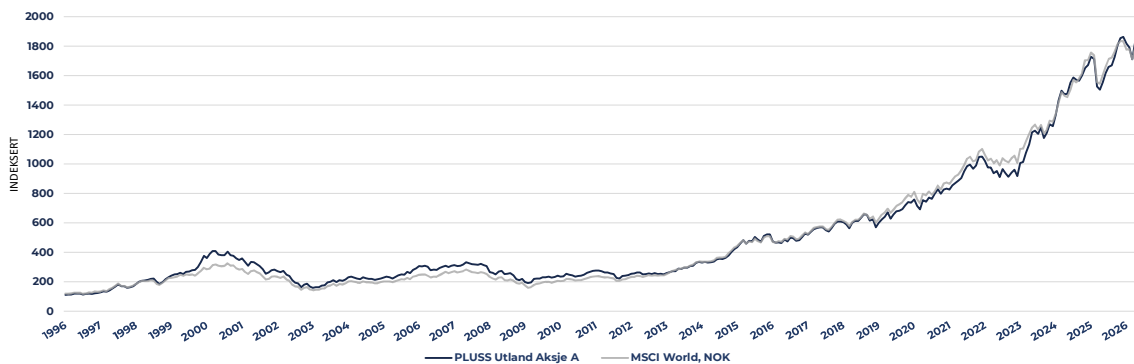
	Fond	Indeks
Sist måned	n/a	n/a
Siste 12 mnd	n/a	n/a
Tre år	17,3%	14,2%
Fem år	15,6%	14,1%
Syv år	15,4%	14,5%
Ti år	14,7%	14,3%
Siden oppstart	9,9%	9,8%

Risikomål

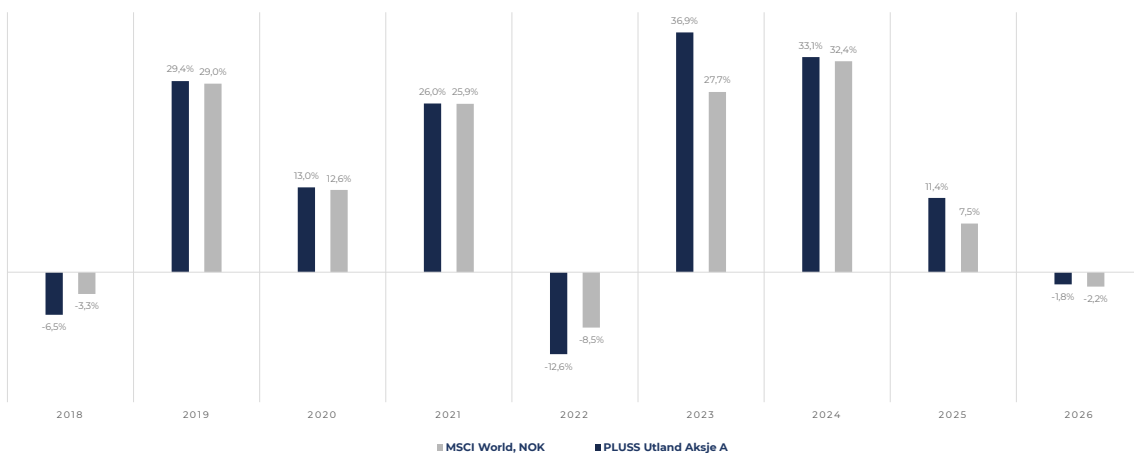
	Fond	Indeks
Sharpe Ratio	0,43	0,36
Siste 12 mnd	0,18	0,17
Siste 24 mnd	0,29	0,25
IR		Indeksavvik
Siste 48 mnd	0,63	4,16%
Standardavvik		
Siste 12 mnd	11,14%	9,36%
Siste 24 mnd	12,72%	11,89%

*Forvaltningshonoraret er fratrukket fondenes avkastning

Avkastning siden oppstart



Årlig avkastning



Historisk avkastning er ingen garanti for fremtidig avkastning. Fremtidig avkastning vil bli avhengig av markedsutviklingen, forvalters dyktighet, fondets risiko, samt kostnader ved tegning, forvaltning og innløsning. Avkastningen kan bli negativ som følge av kurstap. Alle oppgitte tall er etter forvaltningskostnad.