

PLUSS-FONDENE

FONDSFORVALTNING AS

PLUSS Utland Aksje A

Månedssrapport juni 2026

Fondsnavn: **PLUSS Utland Aksje**
 Startdato: **jun. 1995**
 Referanseindeks: **MSCI World**

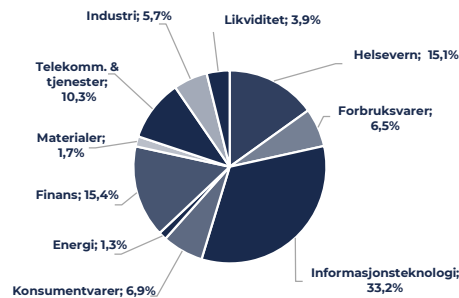
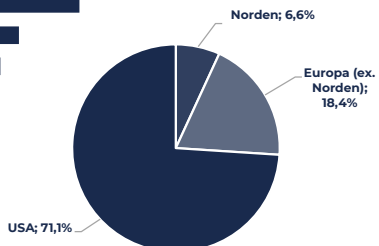
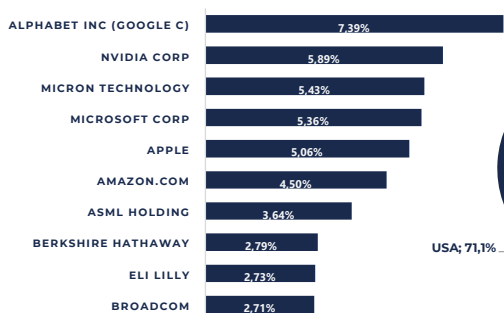
Fondstype: **Aksjefond**
 Fondsstruktur: **UCITS**
 Forvaltningskapital (MNOK): **283**

Forvaltningshonorar: **1,2%**
 Minsteinnskudd: **NOK 50.000**
 NAV pr. 30. juni 2026: **20.436,31**

Avregningsvaluta: **NOK**
 ISIN: **NO0010606114**

PLUSS Utland Aksje er et aktivt forvaltet aksjefond som er konsentrert rundt de større og anerkjente selskapene notert på de likvide og veletablerte markedene globalt. Porteføljen er fokusert på selskaper med ledende markedsposisjoner globalt, og da primært innenfor IT-relaterte, stabil konsum, farmasi og finans. Se for øvrig eksklusjonene som følger av våre generelle retningslinjer om ansvarlige og bærekraftige investeringer. PLUSS Utland Aksje er et UCITS-fond og kan ikke investere i derivater. Fondet er ikke valutasikret.

Ti største investeringer og sektorfordeling



Avkastning*

	Fond	Indeks
Sist måned	5,1%	6,5%
Siste 12 mnd	26,4%	19,3%
3 år	66,6%	56,3%
Fem år	115,2%	99,6%
Syv år	211,0%	186,8%
Ti år	331,8%	307,5%
Siden oppstart	1943,6%	1880,1%

*Forvaltningshonoraret er fratrukket fondenes avkastning

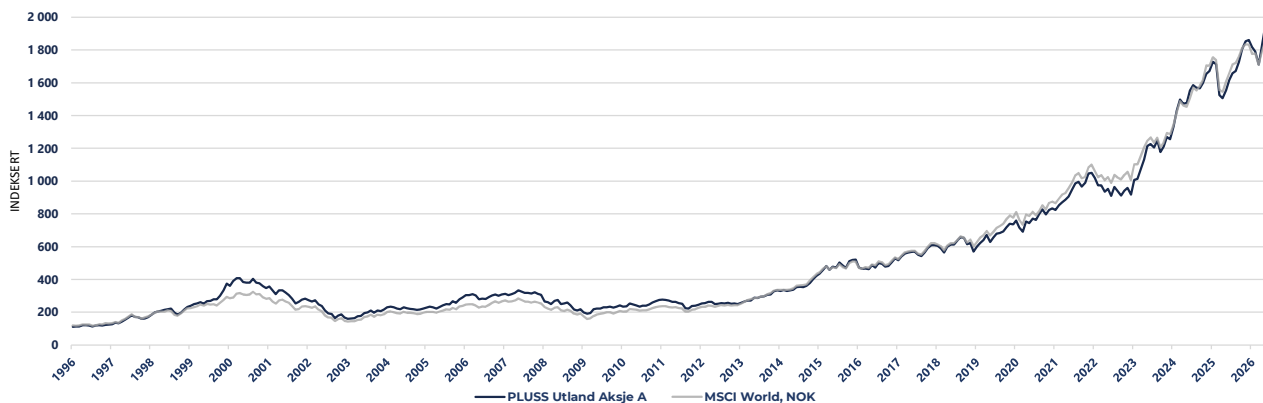
Annualisert avkastning*

	Fond	Indeks
Sist måned	n.a.	n.a.
Siste 12 mnd	n.a.	n.a.
3 år	18,5%	16,0%
Fem år	16,6%	14,8%
Syv år	17,6%	16,2%
Ti år	15,8%	15,1%
Siden oppstart	10,2%	10,1%

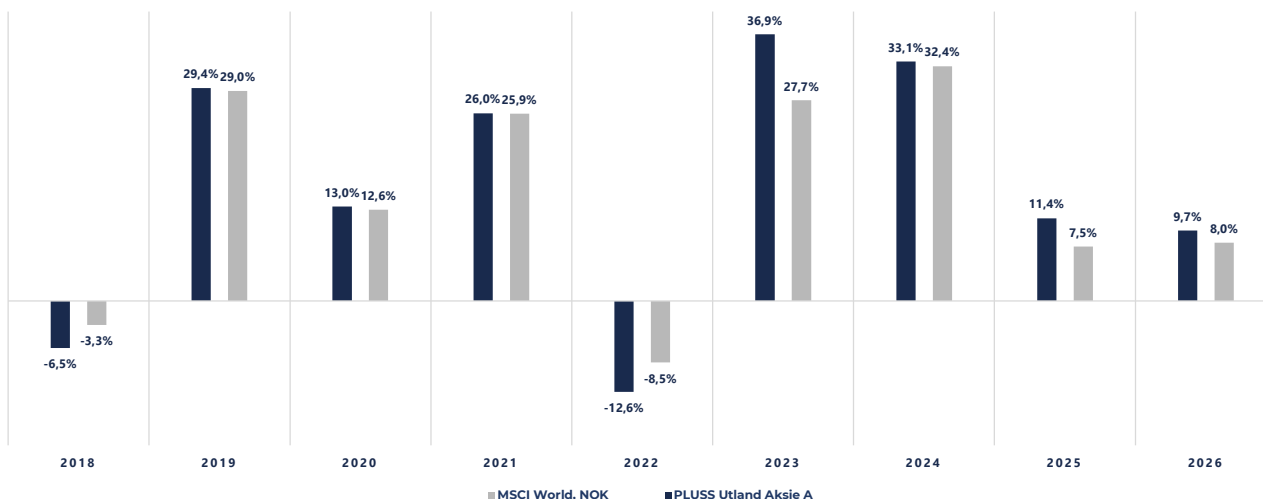
Risikomål

	Fond	Indeks
Sharpe Ratio		
Siste 12 mnd	1,69	1,39
Siste 24 mnd	0,82	0,86
Siste 36 mnd	1,07	0,98
IR		Indeksavvik
Siste 48 mnd	0,79	4,37%
Standardavvik		
Siste 12 mnd	12,28%	10,54%
Siste 24 mnd	13,24%	12,49%

Avkastning siden oppstart



Årlig avkastning



Historisk avkastning er ingen garanti for fremtidig avkastning. Fremtidig avkastning vil bl.a. avhenge av markedsutviklingen, forvalters dyktighet, fondets risiko, samt kostnader ved tegning, forvaltning og innløsning. Avkastningen kan bli negativ som følge av kurstap. Alle oppgitte tall er etter forvaltningskostnad.