

# PLUSFONDENE

FONDSFORVALTNING AS

## PLUSF Kort Likviditet B

### Månedrapport april 2026

Fondsnavn: **PLUSF Kort Likviditet**

Startdato: **jan. 2002**

Andelsklasse: **Ja**

Fondstype: **Likviditetsfond med lav risiko**

Fondsstruktur: **UCITS**

Handelsdager: **Alle børsdager**

Forvaltningskapital (MNOK): **7.303**

Forvaltningshonorar: **0,15%**

Minsteinnskudd: **NOK 50.000.000**

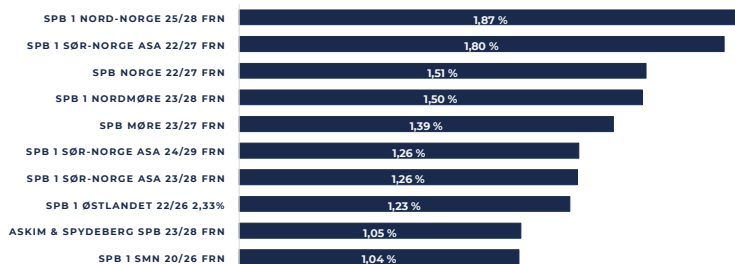
NAV pr. 30. april 2026: **1019,73**

Avregningsvaluta: **NOK**

ISIN: **NO0010606031**

PLUSF Kort Likviditet er klassifisert som et likviditetsfond med lav risiko og investerer kun i sertifikater og obligasjoner med kort løpetid, primært utstedt av norske sparebanker. Fondet har lav kreditt risiko og risikovekt 20. Porteføljens rentefølsomhet skal ikke overstige 0,5 år og vektet gjennomsnittlig løpetid kan maksimalt være 1 år. Fondet har veldiversifisert porteføljer og benytter bankinnskudd som en viktig brikke i forvaltningen. PLUSF Kort Likviditet er et UCITS-fond, og kan kun investere i Investment Grade papirer i tråd med Verdipapirfondenes Forenings bransjestandard for informasjon og klassifisering av rentefond. Fondet benytter ingen referanseindeks.

### Ti største investeringer



### Avkastning\*

	Total	Annualisert (p.a.)
Sist måned	0,4 %	n/a
Siste 12 mnd	4,9 %	n/a
Tre år	16,1 %	5,1 %
Fem år	20,3 %	3,8 %
Syv år	23,8 %	3,1 %
Ti år	30,2 %	2,7 %
Siden oppstart	112,7 %	2,4 %

\*Forvaltningshonoraret er fratrukket fondenes avkastning

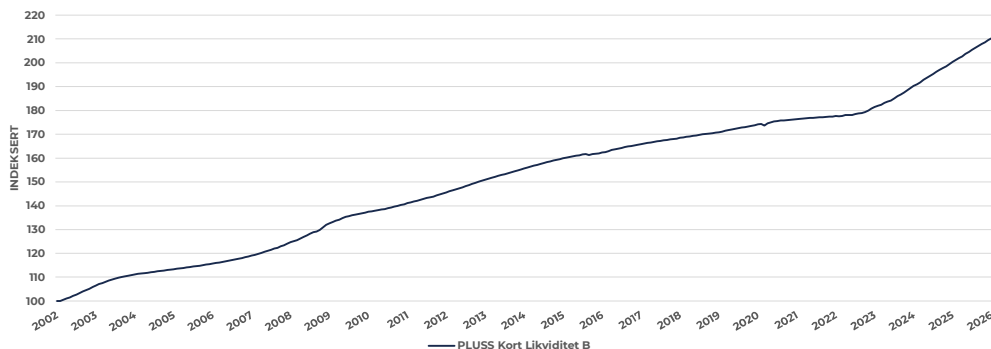
### Nøkeltall

Rentefølsomhet	0,12
Kredittdurasjon	0,79
Brutto yield	4,78 %
Antall obligasjonslån	121

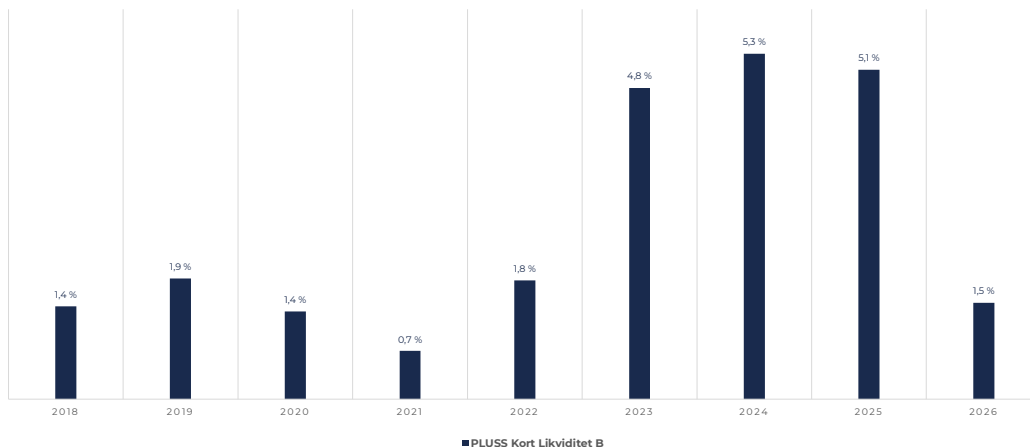
### Risikomål

Sharpe Ratio	Fond
Siste 12 mnd	2,14
Siste 24 mnd	1,99
Siste 36 mnd	1,82
Standardavvik	
Siste 12 mnd	0,16 %
Siste 24 mnd	0,15 %

### Avkastning siden oppstart



### Årlig avkastning



Historisk avkastning er ingen garanti for fremtidig avkastning. Fremtidig avkastning vil bl.a. avhenge av markedsutviklingen, forvalters dyktighet, fondets risiko, samt kostnader ved tegning, forvaltning og innløsning. Avkastningen kan bli negativt som følge av kurstap. Alle oppgitte tall er etter forvaltningskostnad. Effektiv rente vil kunne endres fra dag til dag, og er derfor ingen garanti for avkastningen i perioden den er beregnet for.