

Ministerio de Lavar los Purificadores

Instrucciones para Lavar los Purificadores



Por favor pase por los purificadores, corporales y toallas a mas tardar el lunes por la tarde y regréselos el sabado a mas tardar. Esto ayudara que tengamos suficientes purificadores y mas disponibles en la sacristía. Si usted no puede lavar estos en su semana asignada, comuníquese con alguien de la lista para que la substituyan. Por favor no se los lleve a su casa si no podrá regresarlos a tiempo. En el pasado esto a causado problemas de tiempo.

Por favor separe los purificadores, corporales y toallas. También tenga en cuenta que hemos encontrado hostias en los purificadores. Por esa razón, es necesario no vaciar la bolsa completa a la lavadora sin antes revisar el contenido.

Por favor no use cloro. Spray and Wash es efectivo para quitar las manchas lápiz labial. Remoje todos los purificadores y corporales en agua tibia antes de lavarlos. Tire esa agua al piso del jardín (en la tierra). Las toallas no se necesitan remojar.

Todos los Purificadores: Se planchan acuerdo al dibujo.



Corporales: Estos necesitan extra heavy starch (almidón pesado)!!! Deben estar tiesos. Se planchan de acuerdo al dibujo.

Toallas: Se lavan y se doblan igual a los purificadores.

Recordatorio:

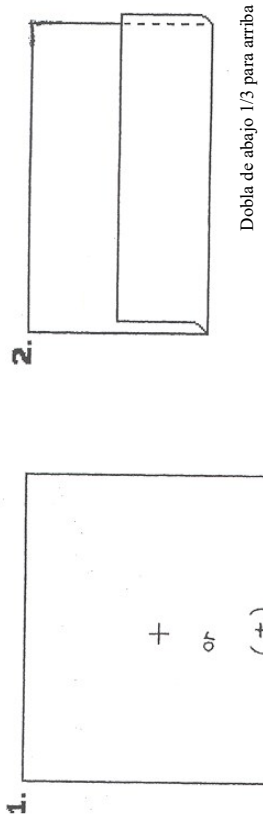
- No usen almidón en los purificadores
- Use **extra heavy starch (almidón pesado)** en los corporales.
- Doble las toallas igual a los purificadores (todos los tamaños)
- No use cloro en los purificadores o corporales
- Separe los purificadores, corporales y toallas antes de lavarlos.
- Asegúrese que los purificadores, corporales y toallas estén secos antes de regresarlos a la Sacristía.

Si tienen preguntas, por favor llamen a la Oficina de la Parroquia al (209) 835-4560. Gracias por donar su tiempo y talento a este ministerio que es para servir al Señor. Que Dios las Bendiga por su servicio fiel y comprometido a la Comunidad de la Parroquia de San Bernardo.

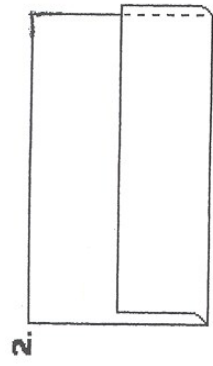
Sinceramente,

Mary Costa

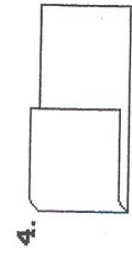
DOBLANDO UN CORPORAL Con almidón



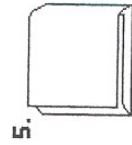
Al Derecho:
Cruz Arriba



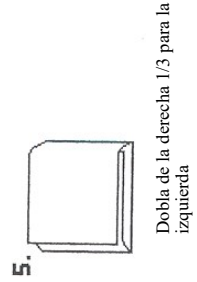
Dobla de abajo 1/3 para arriba



Dobla de arriba 1/3 para abajo

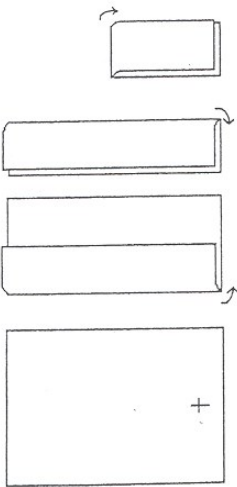


Dobla de la izquierda 1/3 para la derecha



Dobla de la derecha 1/3 para la izquierda

PURIFICADOR Sin almidón



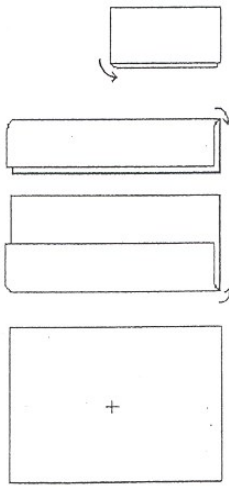
Alrevez

Derecho
1/3

Izquierdo
1/3

Doblar a
la mitad

PURIFICADOR DEL SACERDOTE

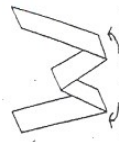


Alrevez

Derecho
1/3

Izquierdo
1/3

Doblar a la mitad
asegurándose que la
cruz este en medio
no visible



Doble los lados un por medio de 2" del centro. Este purificador parece la letra W