



# INFORME MENSUAL COMERCIO EXTERIOR

## MAYO

TEMA DEL MES

### EXPORTACIONES POR DEPARTAMENTO



**Uruguay XXI**  
PROMOCIÓN DE INVERSIONES,  
EXPORTACIONES E IMAGEN PAÍS



## EXPORTACIÓN DE BIENES DE URUGUAY



EXPORTADO EN EL MES

**US\$ 1.142**

MILLONES




CRECIMIENTO  
MENSUAL\*



EXPORTADO DE ENERO A MAYO

**US\$ 5.271**

MILLONES



ACUMULADO  
ENERO - MAYO




PRINCIPALES  
**PRODUCTOS**



**#1 CARNE BOVINA** ↓ -14%

**US\$ 220**

MILLONES



**#2 CELULOSA** ↓ -7%

**US\$ 191**

MILLONES



**#3 SOJA** ↑ 45%

**US\$ 180**

MILLONES



**#4 PRODUCTOS LÁCTEOS** ↑ 29%

**US\$ 85**

MILLONES



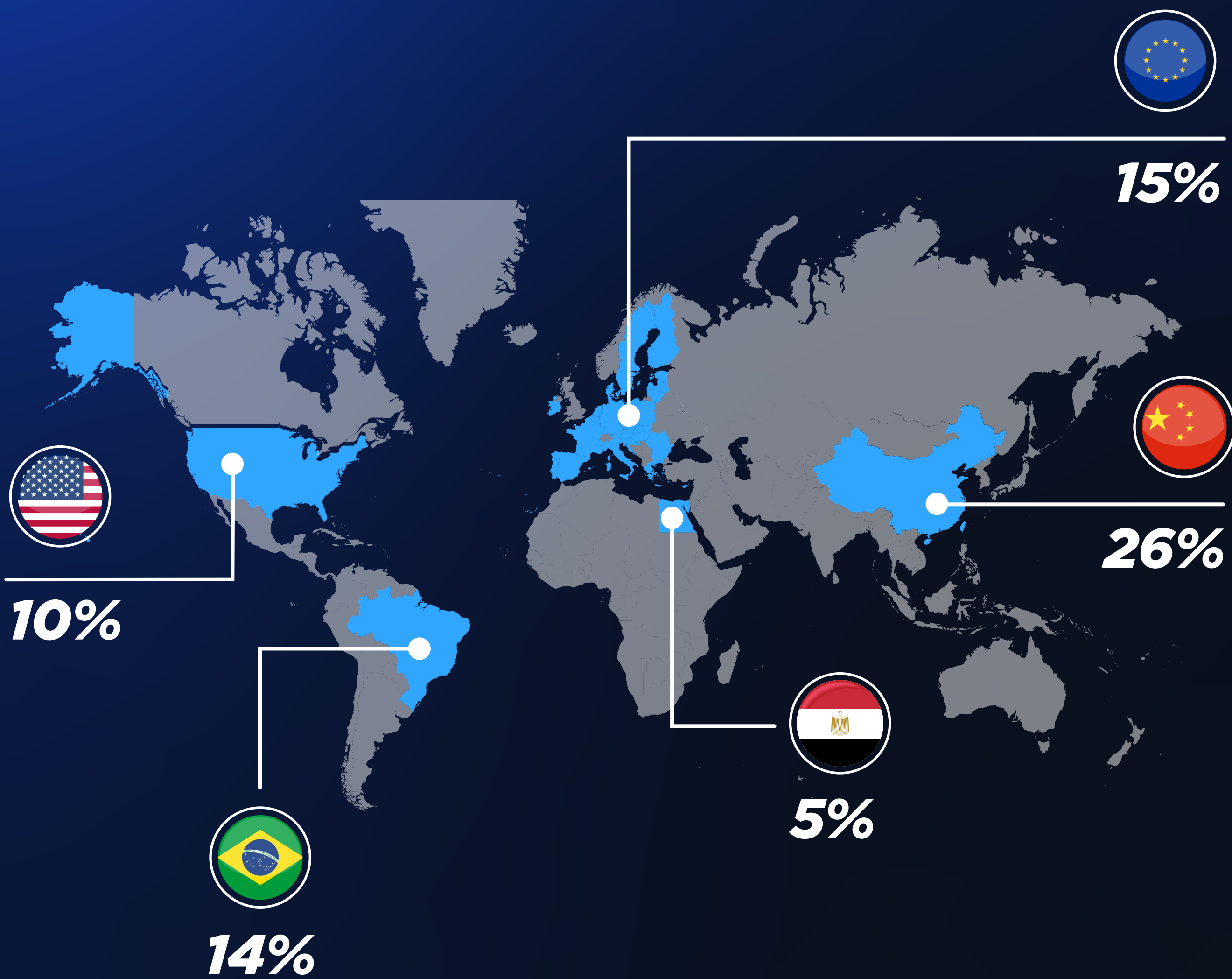
**#3 CONCENTRADO DE BEBIDAS** ↓ -12%

**US\$ 62**

MILLONES



# PRINCIPALES DESTINOS



\*Participación del total exportado, incluye exportaciones de zonas francas



TEMA

**DEL MES**

# EXPORTACIONES POR DEPARTAMENTO



**LOS 3 MAYORES  
EXPORTADORES**



**EXPORTACIONES DE  
BIENES POR  
DEPARTAMENTO**

## #1 CANELONES

**Principales rubros:**  
carne bovina,  
farmacéuticos y  
plásticos.

**16%**

## #2 COLONIA

**Principales rubros:**  
concentrado de  
bebidas y celulosa.  
Fuerte incidencia de  
zonas francas.

**15%**

## #3 MONTEVIDEO

**Principales rubros:**  
vehículos,  
perfil industrial y  
logístico.

**14%**

**Total de exportaciones  
US\$ 13.494 millones**

**45%**

de las exportaciones en  
los departamentos de:

Canelones

Colonia

Montevideo

