

INFORME MENSUAL COMERCIO EXTERIOR

MARZO

TEMA DEL MES

PROYECCIÓN DE
EXPORTACIONES 2026



Uruguay XXI
PROMOCIÓN DE INVERSIONES,
EXPORTACIONES E IMAGEN PAÍS



EXPORTACIÓN DE BIENES DE URUGUAY



EXPORTADO EN EL MES

US\$ 1.127

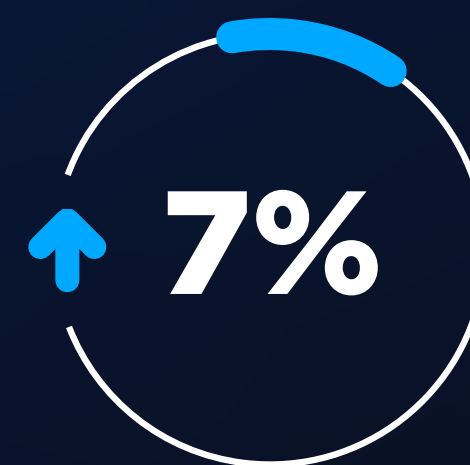
MILLONES



EXPORTADO DE ENERO A MARZO

US\$ 3.158

MILLONES



CRECIMIENTO MENSUAL*



ACUMULADO ENERO - MARZO

* Variación con respecto al mismo período del año anterior. Incluyen exportaciones desde zonas francas.



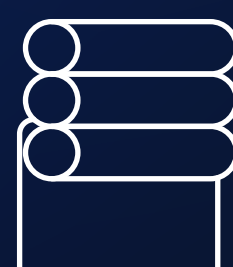
PRINCIPALES PRODUCTOS



#1 CARNE BOVINA ↑ 16%

US\$ 232

MILLONES



#2 CELULOSA ↓ -29%

US\$ 203

MILLONES



#3 PRODUCTOS
LÁCTEOS ↑ 21%

US\$ 76

MILLONES



#4 CONCENTRADO
DE BEBIDAS ↓ -6%

US\$ 75

MILLONES



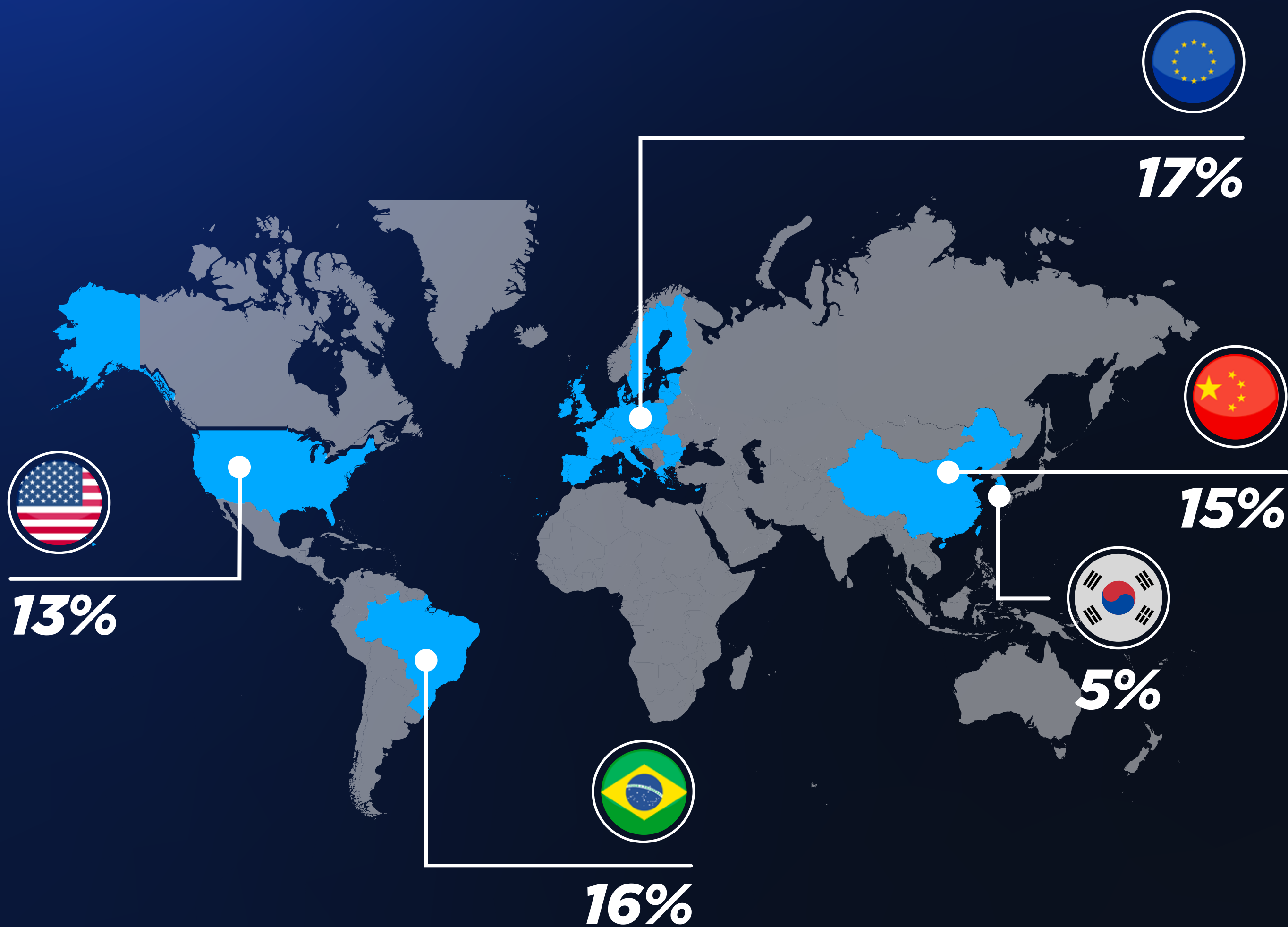
#5 TRIGO ↑ 6%

US\$ 59

MILLONES



PRINCIPALES DESTINOS



*Participación del total exportado, incluye exportaciones de zonas francas



TEMA

DEL MES**PROYECCIÓN DE
EXPORTACIONES 2026****PROYECCIÓN 2026**


PARA 2026 SE PROYECTA UNA
CAÍDA DE LAS EXPORTACIONES DE
BIENES

BIENES

↓ -3,1%

**US\$
13.162**

MILLONES

**PROYECCIÓN DE
LOS PRINCIPALES
PRODUCTOS
EXPORTADOS**

#1

CARNE BOVINA

#2

CELULOSA

#3

LÁCTEOS

#4

SOJA

#5

CONCENTRADO DE
BEBIDAS