


KOPEN[®]
ALUMINUM DOORS



COMPANY PROFILE



KOPEN APRI
AD UN NUOVO
MONDO



CHI SIAMO

Kopen è protagonista nel mercato della produzione di **porte di ingresso in alluminio**, grazie ad un personale con un'esperienza ultradecennale, in grado di garantire un prodotto sempre ai massimi livelli per **servizio, qualità e sicurezza**.

Il suo **Made in Italy** manifatturiero risiede ad **Aielli** nel cuore dell'Abruzzo: una combinazione di abilità produttive, capacità creativa e innovazione, valorizzata dalla cultura del lavoro. Offre porte di ingresso di **design** che comunicano il loro stile dentro e fuori con finiture e particolari di **qualità**.

Grazie al **KDS**, il sistema di profili a taglio termico progettato interamente in Kopen, propone prodotti altamente performanti, che danno la possibilità di rispondere ad ogni esigenza del Cliente finale. La scelta di una porta di ingresso Kopen vuol dire scegliere **innovazione**, tecnologia e **risparmio energetico**, per una gamma **certificata** con il massimo delle prestazioni.

K•Vision

Un nuovo modo di immaginare il futuro. Vedere quello che tutti vorrebbero vedere. Porte di ingresso di design, con un cuore in alluminio, che vivono in armonia insieme a chi le sceglie, che comunicano se stesse dentro e fuori con finiture e particolari di pregio che regalano emozioni.

I NOSTRI VALORI



Innovazione
continua



Performance
uniche



Sicurezza
massima



Qualità
garantita



Design
esclusivo



KOPEN ALUMINUM DOORS

VISION

Diventare il primo brand italiano nella produzione di porte di ingresso in alluminio.

MISSION

Creare porte in alluminio capaci di emozionare coniugando innovazione, design, tecnologia e sicurezza.

La scelta di una porta di ingresso Kopen vuol dire scegliere innovazione e risparmio energetico, libertà progettuale, tecnologia e sicurezza, per un prodotto di nuova generazione, che vive in armonia con il proprio ambiente e garantito per durare nel tempo.

L'ALLUMINIO AL CENTRO

La scelta dell'alluminio come materiale con cui realizzare le nostre porte d'ingresso è dettata sia dall'esperienza e dalle competenze maturate nel settore della produzione/verniciatura, sia nella razionale consapevolezza che l'alluminio è il miglior materiale da utilizzare nelle applicazioni esterne in ambito edilizio.



SU MISURA



COMPONIBILE



OTTIMO
ISOLAMENTO
TERMICO



SICUREZZA



VETRO



GARANZIA

Scopri il nuovo
configuratore grafico di Kopen



INNOVAZIONE CONTINUA

Kopen Doors System

Il KDS è un sistema innovativo ed esclusivo progettato da Kopen per la realizzazione di porte di ingresso in alluminio altamente performanti sia a livello termico che di sicurezza.

Oltre 40 profili, con matrici a disegno, in grado di essere accoppiate a speciali barrette in poliammide capaci di eliminare il ponte termico e consentire la naturale dilatazione dell'alluminio.

KDS 100

- Anta e telaio complanari all'esterno con 3 cerniere a vista a 2 ali in alluminio
- Apertura verso l'interno
- Possibilità di cerniere a scomparsa con apertura dell'anta a 180°
- Dimensioni ad un'anta fino a 1.300x2.800 mm, con due ante entrambe apribili fino a 2.600x2.800 mm
- Serratura a 3 e 5 punti di chiusura con comando meccanico o a 3 e 4 punti a riarmo automatico
- Rivestimenti in alluminio, legno e laminam sia nella parte interna che esterna
- Colori standard combinabili tra loro per un effetto bi-colore
- Fianchi luce e sopra luce fissi e apribili a vasistas, con vetri trasparenti o decorati



KDS 90

- Lamiere di rivestimento in alluminio con spessore da 1,5 mm, disegno a scelta, sia cieche che con triplo vetro
- Sistema di tenuta a 3 guarnizioni, con gli angoli prestampati per garantire la continuità lungo il perimetro
- Soglia in alluminio a taglio termico con altezza 24 mm
- Cerniere cilindriche in acciaio zincato con cappucci di copertura e regolazione su 3 assi
- Possibilità di applicazione coprifili a scatto sia interni che esterni, imbotti per cappotto e staffe per fissaggio frontale



FRAME



PURE



VITRUM



STYLE



CLASSIC



EFFECT



MATERIKA



NATURAL



MISURE



Standard

Larghezza fino a 1.060 mm
Altezza fino a 2.250 mm

Special 1

Altezza da 2.251 fino a 2.500 mm

Special

Larghezza da 1.061 fino a 1.300 mm

Special 2

Altezza da 2.501 fino a 2.800 mm

Le dimensioni per il sistema KDS90 sono da considerarsi standard sino a 1.110 x 2.250 mm (parametri riferiti alla porta ad un'anta – esterno telaio)



BILICO

500 KG DI PORTATA
DIMENSIONI FINO A 2.100X3.400 MM


Montaggio filo muro interno

- Su Alluminio/Alluminio
- Su Alluminio/Legno
- Su Legno/Legno

PERFORMANCE E CERTIFICAZIONI

		KDS 100	KDS 90
	Trasmittanza termica UNI EN ISO12567-2	Ud fino a 0,68 W/mq°K	Ud = 0,79 W/mq°K
	Resistenza al vento UNI EN 12211, 12210	Classe C4	Classe C5
	Tenuta all'acqua UNI EN 1027, 12208	Classe 9A	E1200
	Permeabilità all'aria UNI EN 1026, 12207	Classe 4	Classe 4
	Abbattimento acustico UNI EN ISO140-3	Fino a 40 dB	n.p.d.

FINITURE



RAL

La verniciatura a polvere tramite spruzzo elettrostatico è il sistema più utilizzato nel campo dei serramenti e consente di avere un'ampissima scelta di finiture.



TEXTURE

L'innovativa gamma di vernici in polvere gofrata soddisfa i più alti standard di resistenza meccanica e durabilità, conferendo un aspetto più caldo rispetto ad una finitura liscia.



SUBLIMATI EFFETTO LEGNO

Ai profili pre-verniciati viene trasferito un decoro stampato attraverso pellicole con inchiostri sublimatici. L'azione combinata di alte temperature e tecniche sottovuoto consente di riprodurre fedelmente il naturale effetto del legno.




SUBLIMATI EFFETTO METALLIKA

Eseguita sempre con la tecnica della sublimazione conferisce straordinari effetti di viraggio cromatico con effetto metallico ed un alto grado di resistenza alla corrosione superficiale.



RELIF

Alla verniciatura RAL viene applicato uno strato di polvere, che tramite cottura, viene inglobata nella tinta assicurando una riproduzione fedele del legno sia a livello visivo che tattile.



LEGNO

Per i modelli della linea Natural sono disponibili le essenze in multistrato Okoumè con spessore 14 mm.

KROMOSS
INDUSTRIE

La verniciatura di tutte le finiture Kopen viene affidata a Kromoss S.r.l., società leader nel comparto dei trattamenti superficiali di profili in alluminio e nella produzione di laminati pre-verniciati.

SICUREZZA MASSIMA

La scelta di una porta di ingresso Kopen vuol dire scegliere il **massimo della sicurezza** e della **tecnologia** per un prodotto di nuova generazione.

L'adozione del sistema di produzione delle ante "IES System", ha consentito di superare brillantemente i test di laboratorio volti a misurare la resistenza ai tentativi di scasso secondo le norme vigenti. Il ricorso alla schiumatura al posto dei pannelli di materiale isolante è elemento fondamentale per la resistenza strutturale del serramento.



Di serie su
KDS100 e **KDS90**



A richiesta
sul **KDS100**



SISTEMI DI APERTURA

Le due versioni di cilindro utilizzate sono il modello **R6 Plus** per le porte standard ed il modello **R7 Extra** di alta sicurezza per le porte con classi antieffrazione RC3 e RC4.




R6 Plus



R7 Extra

Kopen mette a disposizione dei propri clienti il massimo della tecnologia nei sistemi di apertura. In partnership con le aziende leader nei sistemi di apertura elettronica, le porte Kopen possono essere accessoriate con i seguenti elementi:

- sistema di apertura con impronte digitali su porta o su maniglione;
- sistema di apertura a codice numerico;
- predisposizione per sistema apertura a comando da citofono;
- led di cortesia.



VETRI

La linea di vetri Kopen è stata ideata con il fine di **valorizzare il concetto di vetro in edilizia ed arredamento**, facendolo così diventare **protagonista del design**, nell'elemento architettonico della porta di ingresso.

Vetri



Vetri con motivi

LINEAR

Punti e linee che scorrono sul vetro ricchi di vitalità e trasmettono vibrazioni di energia. Il minimalismo è intenzionale per accompagnare, senza sovrastarle, le linee essenziali del design contemporaneo.

BASIC



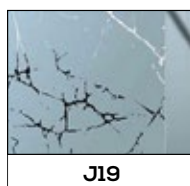
PUNTO



MATERICA

Materie, texture, atmosfere ritrovano nel vetro espressioni nuove grazie a tecniche di lavorazione particolari che ne modificano la superficie in relazione all'effetto visivo e tattile desiderato e ne fanno un componente unico per l'architettura e il design.

UADI



DESIGN

Tecnologia e creatività per nuovi motivi che danno un'impronta all'arredo e impreziosiscono lo spazio di ingresso grazie alla leggerezza di satinature e alle preziose incisioni profonde, valorizzate dalla vivacità della smaltatura.


FILI



ACCESSORI

Le porte Kopen sono pensate per essere **versatili** e applicabili in svariati contesti architettonici, con dotazioni di accessori che consentano ai clienti una **personalizzazione** pressoché infinita.

Per accessori non intendiamo semplicemente i maniglioni o gli optional, ma tutti quei componenti di cui una porta può essere dotata per **esigenze estetiche e funzionali**.



QUALITÀ GARANTITA

La scelta di una porta di ingresso Kopen vuol dire **scegliere il massimo delle prestazioni** nell'isolamento termico ed acustico per un prodotto **resistente, di qualità, garantito** per durare nel tempo.

Garanzia

Per soddisfare ogni esigenza Kopen può contare su uno staff dedicato all'assistenza pre e post vendita. Dalla fase di preventivazione fino alla posa, il nostro personale qualificato è in grado di fornire tutto il supporto necessario. Le porte Kopen sono state ideate per fare di ogni abitazione un luogo di design esclusivo e sicuro. In ogni prodotto si ritrova tutto il sapere Kopen per essere sempre al fianco di ogni cliente.



CONFIGURATORE

Kopen mette a disposizione dei propri **Clients** un configuratore on-line per:

- Visionare prezzi e condizioni di vendita
- Compilare il preventivo e verificarne la fattibilità
- Inviare l'ordine in totale autonomia
- Verificare lo status dell'ordine
- Rimanere aggiornato sulle novità del mondo Kopen

Benvenuto
nel tuo configuratore.

configuratore.kopendoors.com


Accessibile on-line da smartphone, tablet e pc.

KOPEN

RETE COMMERCIALE

Kopen, grazie alla propria forza vendita, fatta di Funzionari e Agenti, riesce a coprire in modo capillare tutto il territorio italiano.


La distribuzione dei prodotti avviene tramite **Rivenditori autorizzati** in grado di garantire l'approvvigionamento su circa **95 provincie** e **450 comuni**. Il crescente quantitativo di preventivi provenienti dall'estero, ha spinto Kopen ad ampliare lo sviluppo commerciale anche in Francia, Svizzera, Marocco e USA.





KOPEN S.r.l.

Via Tiburtina Valeria Km. 127,5 CAP 67041 – Aielli (AQ) - Italia

 +39 0863 78861

 info@kopendoors.com

www.kopendoors.com

