

SCHÜCO

Schüco, sicuro.

Finestre, porte
e scorrevoli in alluminio.



Contro i furti, una difesa totale.



10,2%

dei tentativi di effrazione
hanno come obiettivo la porta d'ingresso

40,7%

è la percentuale di effrazioni
che vengono tentate sugli scorrevoli

Un tentativo di furto ogni 2 minuti. Le nostre case sono sempre più esposte, sempre più insicure, e l'80% delle effrazioni ha come obiettivo proprio le porte d'ingresso, le finestre, le porte scorrevoli. Con Schüco gli ingressi delle abitazioni si trasformano in un solido ostacolo, in grado di resistere con successo ai tentativi

di effrazione. Perché Schüco utilizza materiali di altissima qualità e tecnologie innovative, interamente testati all'interno dei suoi laboratori di ricerca e sviluppo, per realizzare soluzioni in grado di soddisfare nel modo migliore le esigenze di **protezione degli spazi abitativi**.

40,4%

dei tentativi di furto interessano le finestre

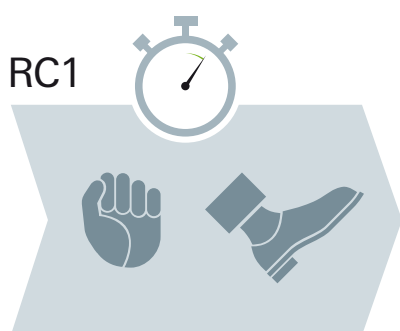


Classi di resistenza delle finestre: più a lungo resistono, più proteggono.

Le norme europee stabiliscono, attraverso classi definite, le capacità di resistenza alle effrazioni. Le classi di resistenza (RC) analizzano e verificano, attraverso test specifici, il comportamento dei serramenti durante i tentativi di effrazione. Naturalmente, maggiore è la classe di resistenza maggiore è la sicurezza, e minori sono i rischi di furto. Per garantire un buon livello di protezione, gli esperti raccomandano di utilizzare serramenti che siano almeno in classe RC2. Le soluzioni Schüco possono essere realizzate con classe di resistenza RC2 o superiori. Perché la sicurezza è un valore fondamentale.

In pochi minuti, una grande differenza.

Proteggersi dai furti



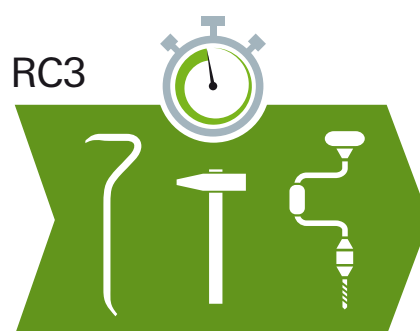
Classe di resistenza RC1

È la protezione base. Permette a porte e finestre di resistere per almeno 30 secondi all'aggressione, se questa viene effettuata utilizzando la sola forza fisica (calci, spinte) o strumenti elementari con cui far leva, come i cacciaviti.



Classe di resistenza RC2

Un buon grado di protezione, che permette una resistenza per oltre 3 minuti, anche se vengono utilizzati strumenti di scasso più sofisticati come pinza, cunei o grossi cacciaviti. Il tempo che passa ha un forte potere di dissuasione.



Classe di resistenza RC3

Diversi minuti di resistenza, sono eterni per chi cerca di forzare gli ingressi. La classe RC3 resiste efficacemente anche a strumenti particolarmente invasivi, come piedi di porco, trapani e martelli.


Finestre Schüco, belle e sicure.

Sicurezza ed estetica, in una vasta gamma di soluzioni tecnologicamente evolute e confortevoli, per rispondere ad ogni esigenza abitativa.



Oltre a proteggere dalle intrusioni, le esclusive finestre della gamma AWS SimplySmart sono facili da movimentare, di design (con cerniere totalmente a scomparsa) e possono essere dotate di meccanismi per la micro ventilazione della stanza.

Finestre, anche di grandi dimensioni, che garantiscono un elevato isolamento termico e sonoro, e un'ottima resistenza all'effrazione. Le finestre in alluminio Schüco sono infatti disponibili anche in classe di resistenza RC3! A tutto ciò si aggiunge un'eccellente stabilità e affidabilità oltre che una manutenzione ridotta. Per garantire comfort e protezione totale anche dopo tanto tempo.



Porte Schüco, gli ingressi a elevata protezione.

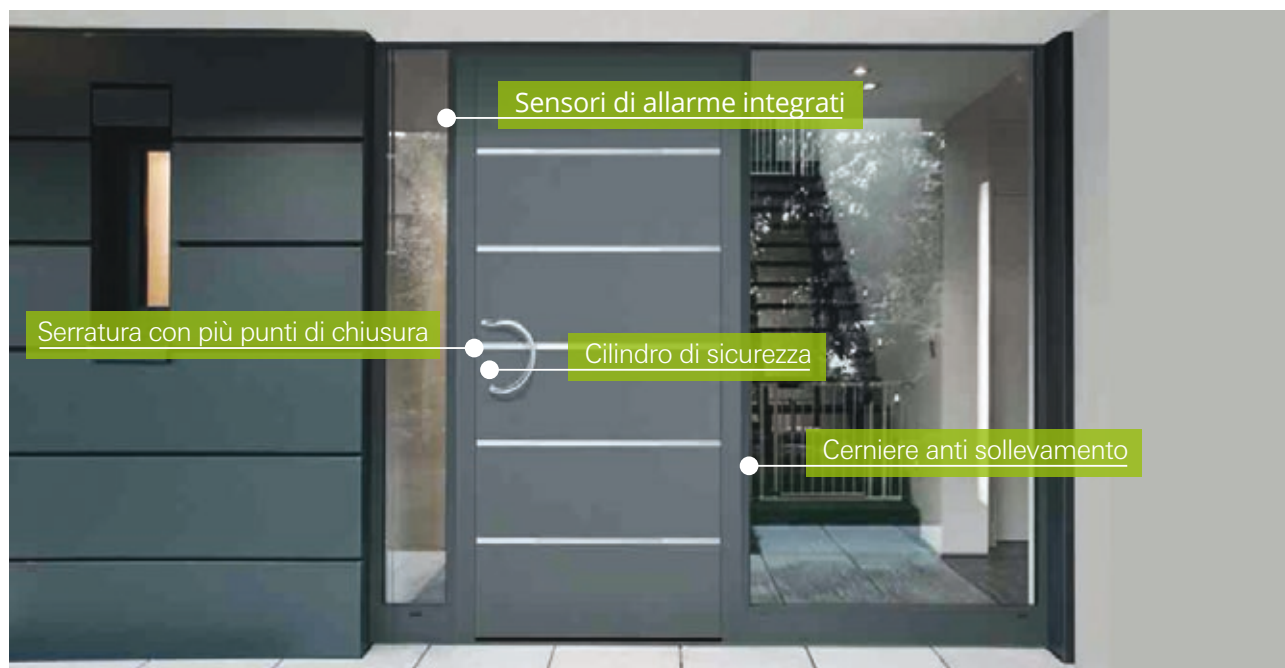
Le porte di ingresso Schüco in alluminio sono totalmente personalizzabili in modo da coniugare perfettamente il piacere visivo e contemporaneamente implementare la sicurezza in casa.



Grazie all'esclusiva tecnologia, le porte della gamma Schüco ADS SimplySmart possono avere dimensioni e peso elevati. Sono per questo particolarmente robuste ed eleganti.

Le porte Schüco sono affidabili, belle, resistenti, sicure. E garantiscono anche un ottimo isolamento termico. Una scelta perfetta non solo solo per chi desidera un elevato livello di protezione. Realizzate

in alluminio, sono personalizzabili in modo da soddisfare ogni esigenza e sono compatibili con gli innovativi sistemi domotici. Disponibili anche in Classe di resistenza RC3.



Scorrevoli Schüco: ampia visione, totale sicurezza.

Lo spazio si moltiplica, con tutto il benessere della luce. Con gli scorrevoli Schüco puoi creare ambienti in cui vivere con il massimo della serenità.

Lo spazio scorre, si amplia, fino a comprendere anche l'esterno. Senza rinunciare alla protezione. Gli scorrevoli Schüco sono realizzati con telai e profili ad alta stabilità, in modo da coniugare

perfettamente estetica e sicurezza senza dimenticare l'isolamento termico e acustico. Perché l'unica cosa che deve entrare in casa è la luce del giorno.



Solidi e sicuri, gli scorrevoli della gamma Schüco ASS hanno profili sottili (il montante centrale può arrivare a soli 30 mm di larghezza) e telai esterni integrati nella muratura, per un'estetica impeccabile. Possono essere azionati manualmente, grazie a "facilitatori" di apertura e di chiusura, oppure comandati a distanza.

Qual è il vostro livello di sicurezza?

Scopritelo con il test.

	SI	NO
Tutte le porte e le finestre della vostra casa sono difficilmente accessibili?	<input type="checkbox"/>	<input type="checkbox"/>
Le finestre sono in classe di resistenza RC2?	<input type="checkbox"/>	<input type="checkbox"/>
Le finestre hanno la serratura?	<input type="checkbox"/>	<input type="checkbox"/>
Sono munite di vetri antiscasso?	<input type="checkbox"/>	<input type="checkbox"/>
La vostra porta di ingresso è in classe di resistenza RC2?	<input type="checkbox"/>	<input type="checkbox"/>
Gli scantinati e le porte laterali hanno gli stessi livelli di sicurezza dell'ingresso principale?	<input type="checkbox"/>	<input type="checkbox"/>
Disponete di un sistema di allarme?	<input type="checkbox"/>	<input type="checkbox"/>
La casa è dotata di illuminazione esterna in funzione antifurto?	<input type="checkbox"/>	<input type="checkbox"/>

Hai risposto 2 o più volte No?

Chiedi una consulenza al tuo serramentista Schüco, oppure chiedi un contatto in <http://info.schueco.it>

Ti saranno consigliate le soluzioni di infisso migliori per la tua casa.

Automazione Schüco. Soluzioni intelligenti di controllo.

Un controllo costante, per aumentare il comfort e il valore della vostra casa. Comfort totale. Sicurezza completa.

Con i dispositivi per il controllo degli accessi Schüco, che possono essere integrati con l'impianto domotico dell'abitazione, l'edificio risponde ai comandi anche se non siete in casa. È possibile così controllare e comandare

l'apertura e la chiusura di porte e finestre, utilizzare sensori per il blocco programmato degli accessi, o ancora utilizzare le vostre impronte digitali per aprire e chiudere la porta; un sistema di sicurezza davvero unico!



I diversi dispositivi del sistema Schüco Door Control System possono essere integrati nei profili, scomparendo alla vista.



Tastiera numerica per il controllo degli accessi.





La sicurezza, messa alla prova.

Collaudi severi, effettuati con strumenti ad altissima tecnologia, per garantire risultati eccellenti a tutti i nostri prodotti.



I serramenti Schüco sono sottoposti a test durissimi, da quelli di tenuta all'acqua (statica e dinamica) a quelli di permeabilità all'aria, di resistenza al vento e agli urti, alla corrosione. I test Schüco puntano a raggiungere, non solo il livello previsto dalle norme europee, ma le classi più elevate. Il Laboratorio Prove Schüco Italia e il Centro tecnologico di Bielefeld, in Germania, lavorano ogni giorno **per migliorare costantemente le performance delle porte, delle**

finestre e degli scorrevoli Schüco che sono poi certificati dai principali enti notificati internazionali. Dalla sede di Bielefeld, il più grande laboratorio per la verifica e il collaudo dei sistemi Schüco, con un'estensione di 7700 metri quadrati e strumenti tecnologici all'avanguardia, oltre ai test classici, si verificano anche le risposte dei materiali in caso di eventi eccezionali, come la resistenza al fuoco e ai terremoti.





Schüco può soddisfare ogni vostra necessità in fatto di serramenti per la casa. Finestre, porte d'ingresso, scorrevoli, verande e serramenti automatizzati sono progettati con gli standard qualitativi ai più alti livelli, garantiti da un'azienda leader al mondo. Con un design che sa adattarsi armoniosamente ad ogni stile architettonico, dal più classico al più moderno, i serramenti Schüco proteggono la vostra casa contro i tentativi di effrazione, e assicurano un isolamento termico e acustico perfetto per abitare e vivere nel massimo comfort.

Schüco International Italia

Via del Progresso, 42


35127 Padova (PD)

Telefono: +39 049 7392000

Fax: +39 049 7392202

E-Mail: info@schueco.it

Internet: <http://info.schueco.it>

Seguici sul nostro canale 

SCHÜCO