

XVII BOOTCAMP PELVIC LAPAROSCOPIC HANDS-ON



il tuo futuro in sala operatoria inizia qui

ROMA 17-19 MARZO 2026

Course Director:
Mario Malzoni

Tutors:
**Pier Franco Di Roberto
Fabio Imperato
Domenico Iuzzolino**

Live Surgery:
Mario Malzoni

PELVIC TRAINER	VIDEO-CHIRURGIA	LIVE SURGERY	SIMULAZIONE CHIRURGICA
<i>12h</i>	<i>5h</i>	<i>8h</i>	<i>4h</i>
ABILITÀ PSICOMOTORIA	CONOSCENZA TECNICA	STRATEGIA CHIRURGICA	COMPETENZA ENDOSCOPICA

GYNLAP
Edu<ation



OBIETTIVI

*Percorso formativo intensivo progettato per fornire ai ginecologi in formazione e agli specialisti un aggiornamento completo e concreto sulle tecniche di chirurgia laparoscopica. In **tre giornate** ad alta intensità, i partecipanti vengono guidati in un'esperienza immersiva con l'obiettivo di acquisire l'abilità, la conoscenza e la competenza necessaria per la pratica clinica di oggi e per la chirurgia ginecologica del futuro.*

*Il Bootcamp offre **sessioni hands-on su pelvic trainer** per migliorare la coordinazione, la precisione ed il gesto chirurgico, insieme a simulazioni che riproducono fedelmente scenari chirurgici reali (didattica traslazionale). Questa parte pratica rappresenta un passaggio essenziale per sviluppare sicurezza, autonomia e competenza che non possono essere apprese solo in sala operatoria.*


*L'apprendimento viene ulteriormente potenziato dalla **Live Surgery**, che consente ai corsisti di osservare da vicino la strategia, le decisioni operative ed i passaggi tecnici più complessi, favorendo un confronto diretto e immediato*

*Il terzo giorno, al termine del percorso didattico, verrà affrontata la tecnica chirurgica più complessa: **il trattamento radicale dell'endometriosi profonda**.*

Il Bootcamp è pensato per chi vuole accelerare il proprio percorso professionale:

- *giovani medici trovano una base solida e strutturata per costruire competenze reali, difficili da acquisire solo tramite l'esperienza ospedaliera quotidiana.*
- *Gli specialisti hanno la possibilità di perfezionare la tecnica, aggiornarsi sugli standard più moderni e migliorare la loro performance chirurgica in totale sicurezza.*

Combinando pratica intensiva, formazione avanzata e osservazione diretta della chirurgia, questo corso rappresenta un passaggio fondamentale per tutti i ginecologi che vogliono diventare professionisti più competenti e preparati alle esigenze della chirurgia contemporanea.



Mario Malzoni

METODO DIDATTICO: In laparoscopia sono a disposizione numerosi metodi didattici per favorire l'addestramento del chirurgo. Al contrario di altre discipline, la tecnica endoscopica necessita non solo di esperienza chirurgica ma anche di una specifica **"abilità" nel gesto base (abilità psicomotoria)**: ecco perché la curva di apprendimento è eccessivamente laboriosa. Dunque, il modello d'insegnamento ideale dovrebbe agevolare l'acquisizione del gesto base. Per questi motivi abbiamo scelto il tradizionale **pelvic-trainer (simulatore a secco)**: valido, semplice, ripetibile, modulabile, economico, nel pieno rispetto bioetico.



PERCORSO FORMATIVO: Durante il corso, vi insegneremo tutte le manovre fondamentali di sutura e di annodamento endoscopico, intra ed extra-corporeo. Sarete protagonisti di esercizi innovativi e collaudati di didattica traslazionale, che simulano i passi fondamentali degli interventi chirurgici.

Eseguirete in prima persona procedure di dissezione, adesiolisi e ureterolisi.

Acquisirete le giuste competenze endoscopiche per espletare le più frequenti procedure chirurgiche ginecologiche: l'asportazione di una cisti ovarica, la miomectomia uterina, l'isterectomia totale.

Imparerete con semplicità i segreti dell'elettrochirurgia e dell'anatomia pelvica retroperitoneale, indispensabile per una buona chirurgia.



Il Team
GYN LAP
EDUCATION

CORSO PRATICO

Martedì 17 Marzo 2026

PELVIC TRAINER: **FONDAMENTALI DI TECNICA**

Tutors: *P. Di Roberto, F. Imperato*

- | | |
|-------|---|
| 08.30 | Tecniche di accesso alla cavità peritoneale: A to Z per evitare le complicanze
<i>F. Imperato</i> |
| 09.20 | Gesto base e semplificazione dello strumentario laparoscopico: set chirurgico
<i>P. Di Roberto</i> |
| 10.00 | Introduzione dell'ago in addome
<i>F. Imperato</i> |

PELVIC TRAINER: **ORIENTAMENTO IN 2D**

Tutors: *P. Di Roberto, F. Imperato, D. Iuzzolino*

- | | |
|-------|--|
| 10.30 | Precision cutting task: "Le onde"
<i>D. Iuzzolino</i> |
| 11.00 | Precision cutting task: "Il cerchio"
<i>D. Iuzzolino</i> |
| 11.30 | Posizionamento dell'ago sul portaghi
<i>F. Imperato</i> |
| 12.30 | Laparoscopic skills-training and testing method (LAST-T): "Il labirinto"
<i>P. Di Roberto</i> |

13.00	Colazione di lavoro
-------	----------------------------



PELVIC TRAINER: **SUTURA BASE**Tutors: *P. Di Roberto, F. Imperato, D. Iuzzolino*

14.00 Suture Pad: *sopraggitto per rima di sutura trasversale e longitudinale su piano orizzontale: figura a N e a Z*
D. Iuzzolino

15.00 Suture Pad: *sutura greca (da materassaio)*
P. Di Roberto

SESSIONE VIDEO: **ELETTROCHIRURGIA**Chairs: *P. Di Roberto, F. Imperato*

16.00 Elettrochirurgia di base
F. Imperato

16.30 Tecnologie di ultima generazione
P. Di Roberto

DIDATTICA TRASLAZIONALE: **SIMULAZIONE CHIRURGICA 1**Tutors: *P. Di Roberto, F. Imperato, D. Iuzzolino*

17.00 Adesiolisi, dissezione, enucleazione: *"L'ostrica"*
D. Iuzzolino

17.40 Stripping cisti ovarica
P. Di Roberto

18.20 Ureterolisi: *"Il vermicello"*
F. Imperato

19.00 **Conclusione lavori**



CORSO PRATICO

Mercoledì 18 Marzo 2026

PELVIC TRAINER: **ANNODAMENTO ENDOSCOPICO**

Tutors: *P. Di Roberto, F. Imperato, D. Iuzzolino*

08.30 Nodi di interesse laparoscopico: *sequenze bloccanti*
F. Imperato

09.00 Annodamento extracorporeo: *semichiavi*
P. Di Roberto

10.00 Annodamento intracorporeo: *avvolgimenti*
F. Imperato

PELVIC TRAINER: **MASTER SUTURE**

Tutors: *P. Di Roberto, F. Imperato, D. Iuzzolino*

11.00 Suture Pad: *rima di sutura variabile su piano obliquo*
F. Imperato

12.00 Suture Pad: *rima di sutura longitudinale su piano verticale*
D. Iuzzolino

13.00 **Colazione di lavoro**



SESSIONE VIDEO: **TECNICA E STRATEGIA CHIRURGICA**Chairs: *F. Imperato, D. Iuzzolino*

14.00

Miomectomia uterina: *incisione, enucleazione, ricostruzione e morcellament*
D. Iuzzolino

14.30

Isterectomia subtotale e isterectomia totale
con tecnica intra-extrafasciale
F. Imperato

DIDATTICA TRASLAZIONALE: **SIMULAZIONE CHIRURGICA 2**Tutors: *P. Di Roberto, F. Imperato, D. Iuzzolino, A. Ussia*

15.00

TLH: *colporrafia in continua e sospensione della cupola vaginale*
F. Imperato

16.00

Miomectomia uterina: *miorrafia in duplice strato*
P. Di Roberto

SESSIONE VIDEO: **ANATOMIA CHIRURGICA**Chairs: *P. Di Roberto, F. Imperato*

17.00

Fascia endopelvica femminile: *landmarks anatomici*
P. Di Roberto

PELVIC TRAINER: **TEST DI VALUTAZIONE AI FINI ECM**Tutors: *P. Di Roberto, F. Imperato, D. Iuzzolino*

18.00

Verifica pratica dell'apprendimento: *"Il triplice"*
P. Di Roberto



ESPERIENZA CHIRURGICA DI MARIO MALZONI

Giovedì 19 Marzo 2026

SALA OPERATORIA: LAPAROSCOPIA

Discussant: *P. Di Roberto, F. Imperato, D. Iuzzolino*

08.30 I caso clinico
M. Malzoni (operatore)

SESSIONE VIDEO: ENDOMETRIOSI 1

Chairs: *D. Iuzzolino, M. Malzoni*

10.00 Endometriosi: un inquadramento diagnostico moderno e consapevole
M. Malzoni

SALA OPERATORIA: LAPAROSCOPIA

Discussant: *A. Ussia*


11.00 Il caso clinico
M. Malzoni (operatore)

SESSIONE VIDEO: ENDOMETRIOSI 2

Chairs: *P. Di Roberto, M. Malzoni*

12.30 Endometriosi infiltrante antero-laterale:
*strategie chirurgiche avanzate
per preservare funzione e qualità di vita*
M. Malzoni

13.30 **Box lunch** (distribuzione)



SALA OPERATORIA INTERATTIVA: **LAPAROSCOPIA**Discussant: *P. Di Roberto, F. Imperato, D. Iuzzolino*

13.30 III caso clinico
M. Malzoni (operatore)

SESSIONE VIDEO: **ENDOMETRIOSI 3**Chairs: *P. Di Roberto, M. Malzoni*

15.00 Endometriosi del comparto posteriore:
*tecniche chirurgiche di precisione
per le forme più complesse*
M. Malzoni (operatore)

16.00 **Premiazione e consegna "attestati di frequenza"**

SALA OPERATORIA INTERATTIVA: **LAPAROSCOPIA**Discussant: *A. Ussia*

16.30 IV caso clinico
M. Malzoni (operatore)

17.45 V caso clinico
M. Malzoni (operatore)

19.00 **Conclusione lavori**



Comunicazioni

LINGUA UFFICIALE: La lingua ufficiale è l'italiano, ma siamo in grado di offrire supporto anche ad allievi che parlino inglese.

METODOLOGIA: Didattica frontale mediante video-chirurgia, formazione pratica su simulatori con esercizi che rispettano i più elevati standard della didattica laparoscopica, tutoraggio continuo, valutazione pratica della abilità chirurgica acquisita ai fini ECM.

ECM (Educazione Continua in Medicina): Il Corso è stato accreditato dal Provider BLUEEVENTS SRL ai fini dell'Educazione Continua in Medicina per le seguenti professioni: Medico Chirurgo (Ginecologia e Ostetricia). I crediti formativi assegnati sono 33. La legislazione in materia di ECM non prevede l'assegnazione dei crediti formativi a specializzandi e ad altre professioni/discipline mediche rispetto a quelle sopra elencate. Per l'ottenimento dei crediti formativi i discenti, regolarmente iscritti al Corso, sono tenuti ad indossare il badge elettronico durante tutti i lavori, partecipare al 100% dei lavori scientifici e compilare la scheda di valutazione della qualità percepita. Il questionario ECM è sostituito da una valutazione dell'apprendimento scientifico da parte del gruppo docente.

PARTECIPANTI: L'evento è limitato ai soli medici-chirurghi specialisti o specializzandi in Ginecologia e Ostetricia. **Sono disponibili 13 postazioni (simulatori).**

DATA e DURATA: Il Corso pratico di chirurgia laparoscopica si svolgerà a Roma nei giorni 17-18-19 marzo 2026. Inizio lavori alle h 8.30, chiusura alle h 19.00	base avanzato live surgery	17 18 19	marzo 2026
---	----------------------------------	----------------	---------------

QUOTA d'ISCRIZIONE:

Specializzandi	€ 700
Specialisti	€ 1.400

La quota di iscrizione comprende per il singolo allievo (IVA esclusa): materiale didattico – syllabus – partecipazione ai lavori scientifici – tutoring continuo – 2 colazioni di lavoro – 1 box lunch – bevande nell'aula – attestato di frequenza – attestato ECM agli aventi diritto – verifica pratica.

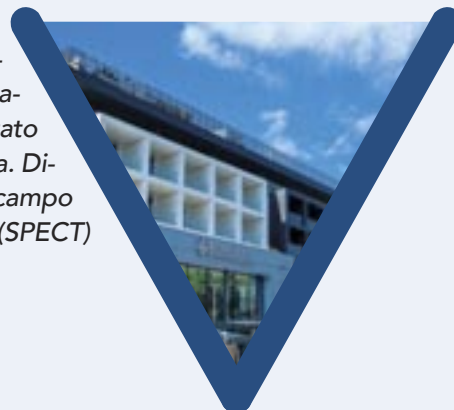
Le cancellazioni effettuate prima del 15 febbraio 2026 saranno rimborsate al netto di una taxa amministrativa di € 200 (spese di segreteria). Nessun rimborso sarà riconosciuto successivamente.



SEDE DEL CORSO:

**PAIDEIA international hospital - Via G Fabbroni 6
00191 Roma**

Ospedale interamente privato che sorge a Roma Nord, convenzionato con numerose compagnie assicurative. Leader nell'assistenza sanitaria e nella ricerca all'innovazione tecnologica. Dispone di 4 sale operatorie "integrate" di ultima generazione predisposte per la chirurgia laparoscopica 3D/4K con tecnologia ICG e per la chirurgia robotica. È dotato di 5 posti di Terapia Intensiva. Svolge servizi sanitari h24 e telemedicina. Dispone di tecnologie all'avanguardia e delle sequenze più avanzate nel campo della diagnostica per immagini: PET-CT discovery MY, Gamma Camera (SPECT) NM 830, TAC revolution 512 slice, RM 3.0 T.



MODALITÀ di PAGAMENTO: Bonifico Bancario intestato a Bluevents srl.

Causale: **Laparoscopia Marzo 2026 + COGNOME**

Crédit Agricole Cariparma, RM-AG. 39, IBAN
IT47T0623005089000063834533

PROVIDER ECM: Bluevents è un'azienda certificata UNI EN ISO 9001:2015 per l'attività di progettazione, erogazione e organizzazione di eventi informativi, formativi ed ECM. *Iscritta all'Albo dei Provider ECM con ID 836.* – Via Giuseppe Sacconi, 4b Roma 00196 – Infoline: 06 36 30 44 89 – Site: www.bluevents.it E-mail: info@bluevents.it.



SISTEMAZIONE ALBERGHIERA: Per assistenza alla prenotazione alberghiera rivolgersi alla Segreteria Organizzativa Bluevents srl ([River Chateau Hotel](#), [Hotel Villa Maria Regina](#), [Grand Hotel Fleming](#), [Hotel Colony](#)).

PROVIDER ECM:

bluevents srl

+39 06 36.30.44.89

www.bluevents.it

info@bluevents.it

PATROCINIO:



EDITOR:

GYNLAP
Education®

SUPERVISORE

Fabio Imperato

RESPONSABILE DIDATTICO

Pier Franco Di Roberto

LEGALE RAPPRESENTANTE

Anastasia Ussia

+39 331 34.76.354

www.gynassociation.com

info@gynassociation.com

CONTRIBUTO:

(non condizionante)



STORZ
KARL STORZ — ENDOSKOPE