



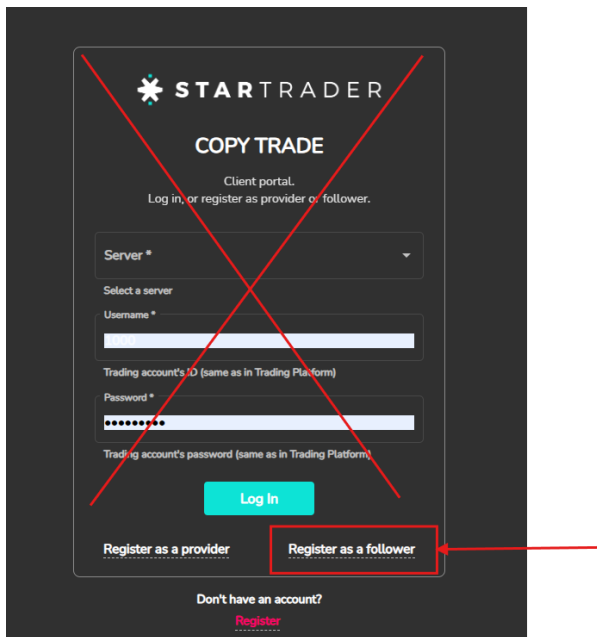
# Swiss Premium Trading

TRADING FOR SMART INVESTORS

## Anleitung CopyTrading einrichten

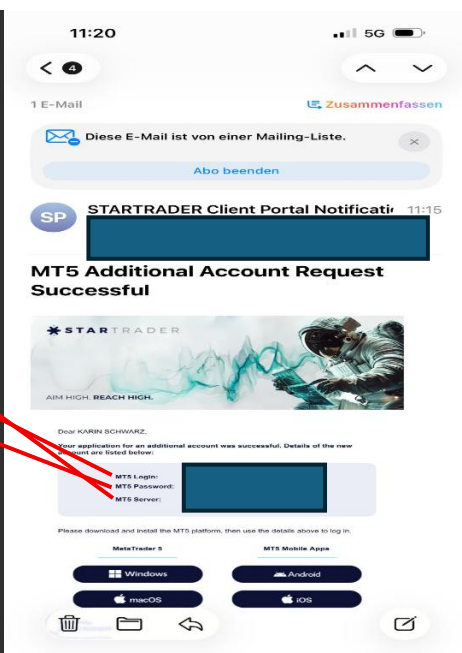
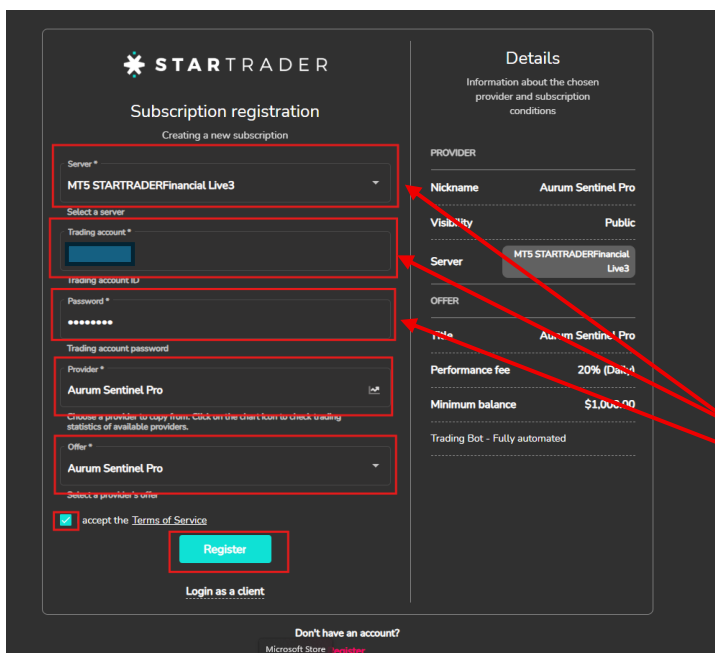


Danach sieht man das untere Bild.  
Klicken Sie auf «**Register as a follower**»



Auf der Folgeseite geben Sie nun die Daten Ihres Kontos ein. (Sie haben nach der Kontoeröffnung eine Mail erhalten. (siehe unteres rechtes Bild)  
Kopieren Sie nun die Daten aus der Mail in die entsprechenden Felder.  
Bei «Provider» suchen Sie bitte nach «Aurum Sentinel Pro»  
Wenn Sie Aurum Sentinel Pro gefunden und ausgewählt haben, sollte das Feld «Offer» automatisch abgefüllt werden.  
Wählen Sie nun noch den Bestätigungskasten an und klicken auf «Register»

**Hinweis: Bestehende Kunden können mit ihrem bestehenden Konto genau gleich sich für das CopyTrading anmelden.**



Nach der Registrierung sehen Sie das untere Bild:

STARTRADER My Portfolio My Accounts Transaction History Ratings

Home / Subscriptions / Subscription #149877

Subscription profile #149877  
General information about the subscription

Trading profit: \$0.00 (March)

Copied positions: 0 (March)

Paid fees: \$0.00 (March)

Subscription strategy: Setting up the difference between source and copied trades. Edit button highlighted with '1'.

Volume scaling: Fixed

Copies' volumes: 0.01

Correction: Final processing of copies' parameters. Edit button.

Excess volume processing: -

Risk management: Setting up the subscription's acceptable risks. Create button highlighted with '2'.

Parameter: Floating loss > \$150.00

Actions: Subscription: Keep, Trading: Close unprofitable

STATUS: Copy new positions (toggle off). Subscription is not active. To start copying, activate the subscription.

INFO: State: Active. Registered: 3/9/26, 1:31:08 PM. Activated.

OFFER: Title: Aurum Sentinel Pro. Performance fee: 20% (Daily).

SERVER: Name: MTS STARTRADERFinancial Live3

1. Bei der Subscription Strategy können Sie wählen, ob Sie die gleiche Lotgrösse wie der Masteraccount traden möchten, oder lieber von Ihnen definierte fixe Lotgrößen.

### Hinweis:

Im Grundsatz gilt: Pro 1000 USD verfügbarem Kapital - 0.01 Lots

### Subscription strategy

Setting up the difference between source and copied trades

Volume scaling \*  
Fixed

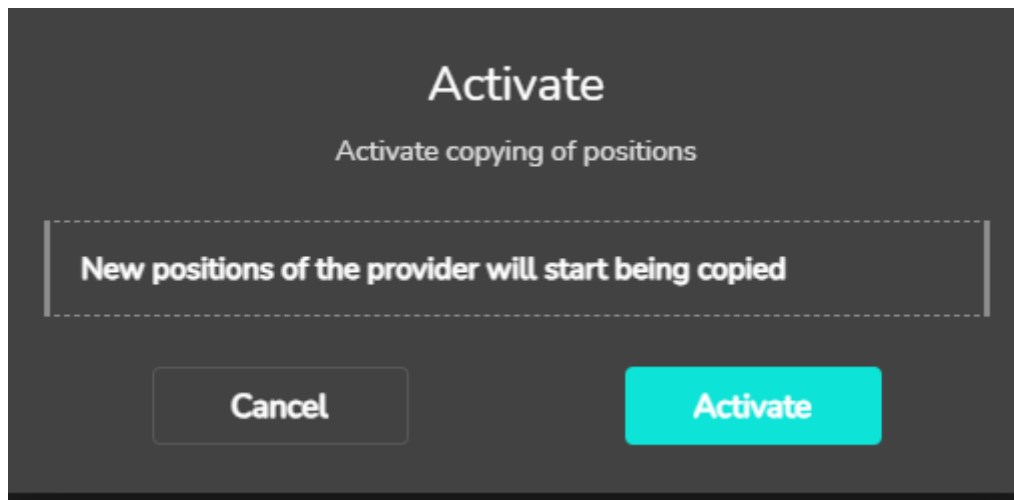
Autoscale - The ratio of a copy's volume to the original volume is equal to the ratio of the follower's and provider's Compared values. The result is then multiplied by the Ratio multiplier.  
Multiply - A copy's volume is equal to the provider's original volume multiplied by the Volume multiplier.  
Fixed - Copies' volumes are always equal to the specified Copies' volumes.  
Lots proportion - A copy's volume is calculated as the whole number of Lots steps in the follower's Compared value, multiplied by Volume per step.

Copies' volumes \*  
0.01

Volume to be opened on each copy

Cancel Save Changes

2. Da der Roboter bereits über ausreichende Riskmanagement Module verfügt, muss hier nichts geändert werden. Bitte leer lassen.
3. Wenn Sie die Einstellungen vorgenommen haben, klicken Sie auf oben rechts auf «Actions» und dann auf «Activate»



Das wars. Ihr Konto kopiert nun sämtliche Trades.