

SOFÁ MAKO



SOFÁ MAKO




Mako, por Ricardo Barddal - foi especialmente desenvolvido para compor ambientes de livings contemporâneos que exigem um sofá de linhas simples e bem definidas, porém sem abrir mão de muito conforto e excelente ergonomia. Assentos e encostos compostos com exclusivas espumas D-35 e HiperFlex garantem este conforto e ergonomia. Várias opções de tamanhos e modulações - inclusive na versão poltrona - fazem deste sofá uma excelente opção para ambientes residenciais e corporativos.

ASSINADO POR RICARDO BARDDAL

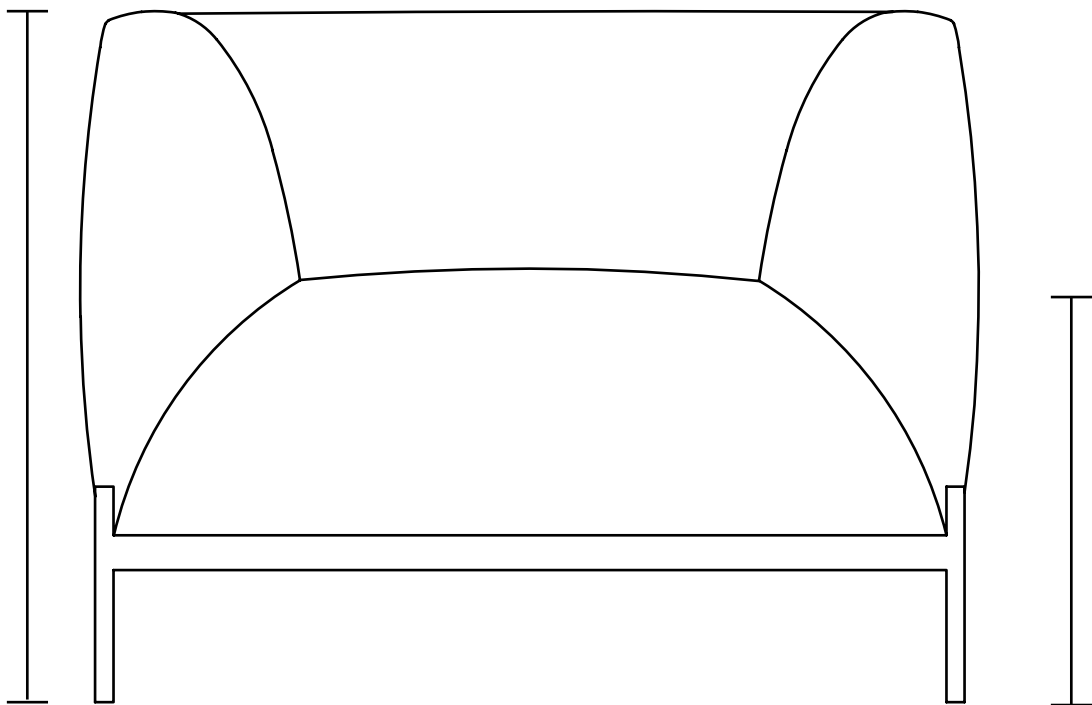
SOFÁ
MAKO

MEDIDAS GERAIS

Por ser um produto artesanal, poderão ocorrer variações nas medidas informadas. A Bell’Arte se reserva o direito de efetuar modificações no produto sem prévio aviso.



Altura do Módulo:
0,73m

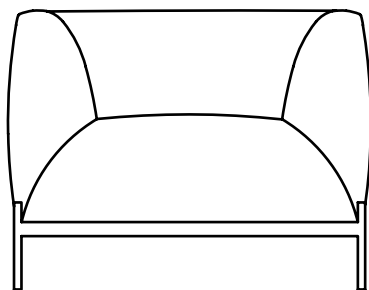


Profundidade do assento	0,61m
Profundidade da recamier	0,50m
Altura da recamier	0,42m
Altura do braço a partir do assento	0,30m
Altura do braço a partir do piso	0,19m
Altura da base	0,19m
Largura do braço	0,24m

SOFÁ
MAKO

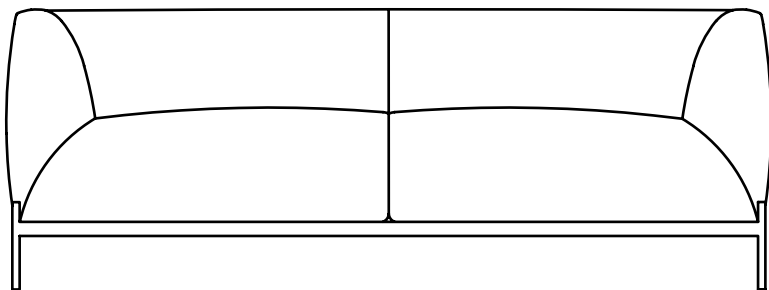
MEDIDAS GERAIS

Por ser um produto artesanal, poderão ocorrer variações nas medidas informadas. A Bell’Arte se reserva o direito de efetuar modificações no produto sem prévio aviso.



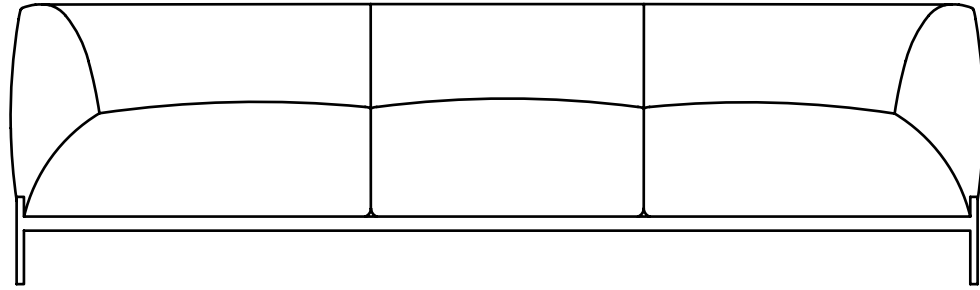
Módulo - 2 Braços 1 Assento

1 Assento de 0,65 + 2 Braços de 0,24 = 1,13m
1 Assento de 0,75 + 2 Braços de 0,24 = 1,23m
1 Assento de 0,95 + 2 Braços de 0,24 = 1,43m




Módulo - 2 Braços 2 Assentos

2 Assentos de 0,85 + 2 Braços de 0,24 = 2,18m
2 Assentos de 0,95 + 2 Braços de 0,24 = 2,38m
2 Assentos de 1,05 + 2 Braços de 0,24 = 2,58m
2 Assentos de 1,15 + 2 Braços de 0,24 = 2,78m



Módulo - 2 Braços 3 Assentos

3 Assentos de 0,85 + 2 Braços de 0,24 = 3,03m
3 Assentos de 0,95 + 2 Braços de 0,24 = 3,33m



Módulo - Recamier

Largura 1,60 x Profundidade 0,50m
Largura 1,80 x Profundidade 0,50m
Largura 2,00 x Profundidade 0,50m

S O F Á
M A K O

INFORMAÇÕES TÉCNICAS

Estrutura
Madeira de reflorestamento certificada (Eucalipto Grandis e placas OSB) seca em estufa e com umidade controlada.

Montagem da Estrutura
Nas junções das madeiras são utilizados grampos galvanizados e cola especial para manter a estrutura firme e resistente.

Espuma
Espumas certificadas de acordo com a Norma ISO 9001, produzidas sem CFC.

Sistema de Conforto
Percintas elásticas trançadas.

Assentos
Fixo - espuma Soft [densidade 35 kg/m³] revestida com manta de fibra de poliester.

Encostos
Fixo - espuma Soft [densidade 26 kg/m³] revestida com manta de fibra de poliester.

Braços
Fixo - espuma Soft [densidade 26 kg/m³] revestida com manta de fibra de poliester.

Base
Aço - [0,19m] de altura.

Partes Desmontáveis
Encosto, assento e base.



MONTAR O SEU
Creator **MOD**



CONFIRA ESSE
PRODUTO NO **SITE**

