



SOFÁ ESIA

SOFÁ ESIA



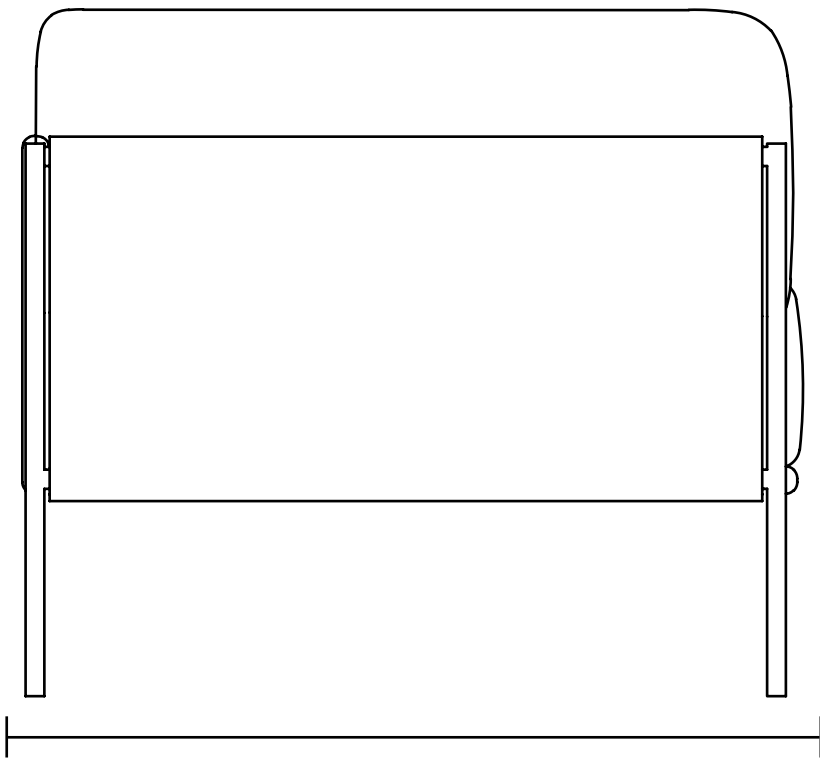
Com linhas leves e enxutas, o sofá Esia surpreende com muito conforto e ergonomia perfeita, graças à combinação cuidadosa de espumas e percintas elásticas de primeiríssima qualidade. Uma estrutura metálica leve e discreta, envolvida com detalhes em couro, dá ao sofá um charme especial - porém sem excessos desnecessários. Um sofá desenhado para compor ambientes residenciais e corporativos que aliam despojamento e sofisticação.

ASSINADO POR RICARDO BARDDAL

SOFÁ
ESIA

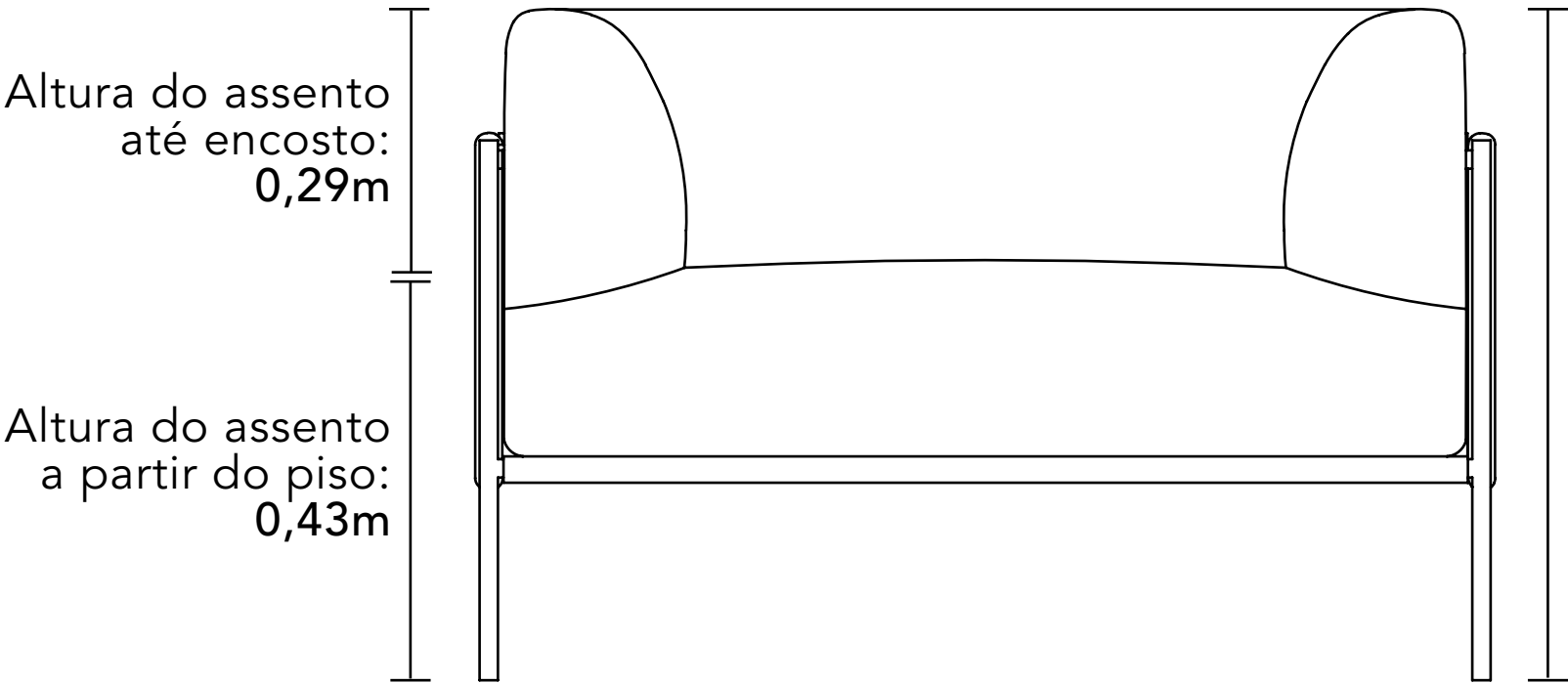
MEDIDAS GERAIS

Por ser um produto artesanal, poderão ocorrer variações nas medidas informadas. A Bell’Arte se reserva o direito de efetuar modificações no produto sem prévio aviso.



Profundidade do módulo:
0,81m

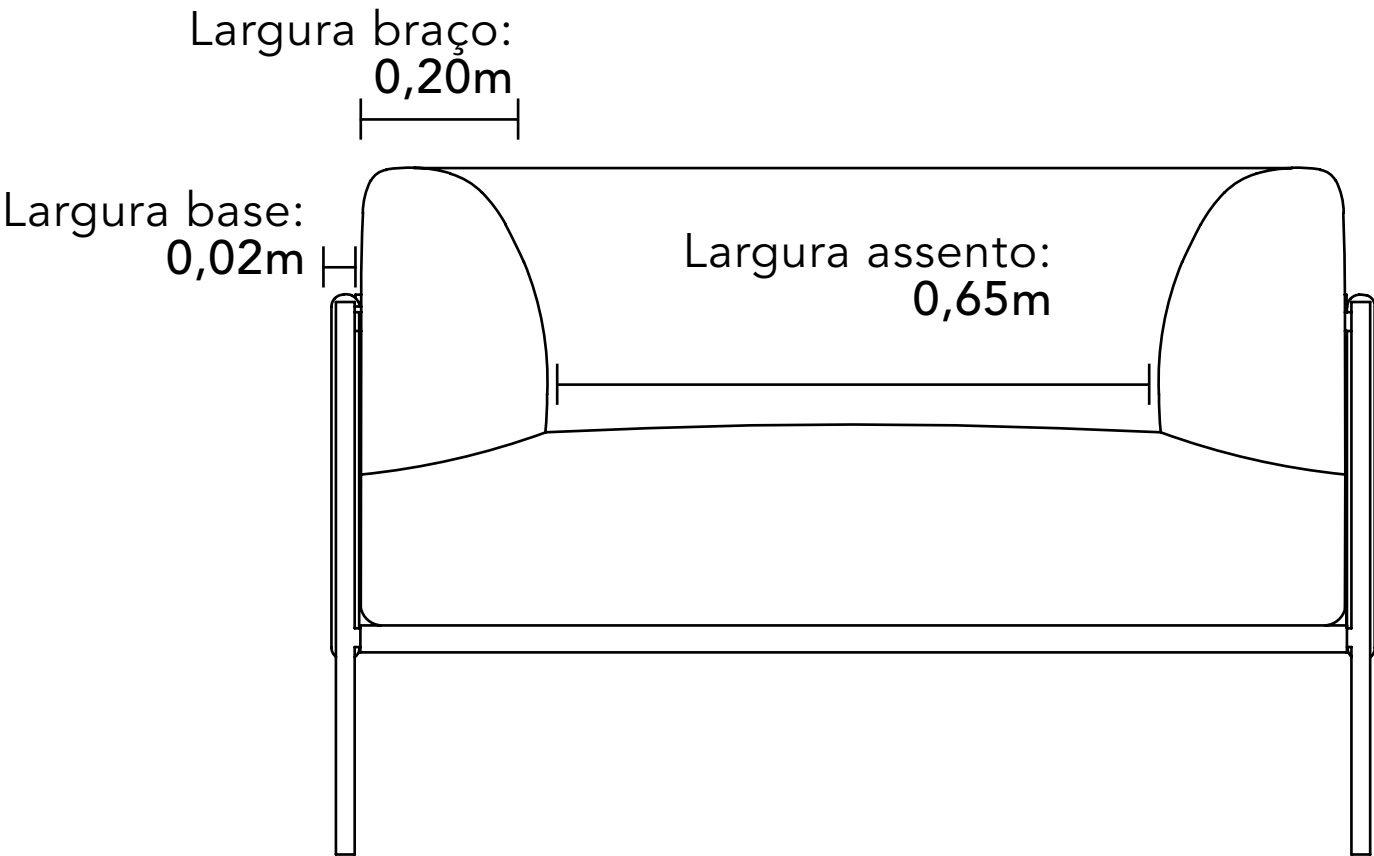
Profundidade do assento	0,57m
Altura do braço a partir do piso	0,73m
Altura dos pés	0,23 m
Largura do braço	0,20 m



Altura do assento
até encosto:
0,29m

Altura do assento
a partir do piso:
0,43m

Altura do módulo:
0,73m



Largura braço:
0,20m

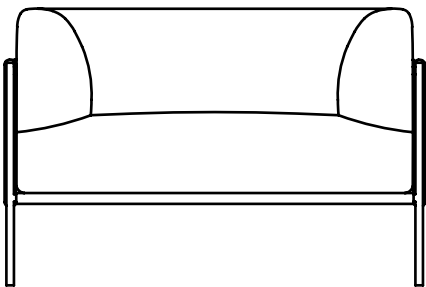
Largura base:
0,02m

Largura assento:
0,65m

SOFÁ
ESIA

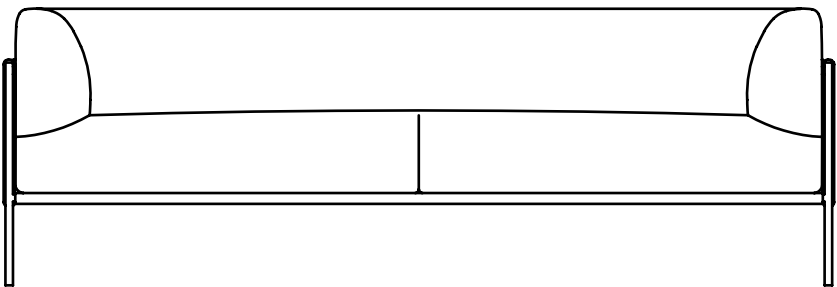
MODULAÇÕES DISPONÍVEIS

Por ser um produto artesanal, poderão ocorrer variações nas medidas informadas. A Bell'Arte se res



Módulo - 2 Braços - 1 Assento

1 Assento de 1,06 + 2 Bases de 0,02 = 1,10m



Módulo - 2 Braços - 1 Assento

2 Assentos de 0,98 + 2 Bases de 0,02 = 2,00m

2 Assentos de 1,08 + 2 Bases de 0,02 = 2,20m

2 Assentos de 1,18 + 2 Bases de 0,02 = 2,40m

2 Assentos de 1,28 + 2 Bases de 0,02 = 2,60m

S O F Á
E S I A

INFORMAÇÕES TÉCNICAS

Estrutura
Madeira de reflorestamento certificada (Eucalipto Grandis e placas OSB) seca em estufa e com umidade controlada.

Montagem da Estrutura
Nas junções das madeiras são utilizados grampos galvanizados e cola especial para manter a estrutura firme e resistente.

Espuma
Espumas certificadas de acordo com a Norma ISO 9001, produzidas sem CFC.

Sistema de Conforto
Molas Pocket sobre percintas elásticas.

Assentos
Fixos - espuma [D-35 Soft] revestida com fibra de poliéster.

Encostos
Fixos - espuma [Hiper Flex D-26 / D-20 Soft] revestida com fibra de poliéster.

Braços
Fixos - espuma [Hiper Flex D-26 / D-20 Soft] revestida com fibra de poliéster.

Base
Aço galvanizado - [0,23m] de altura.

Partes Desmontáveis
Assentos, encosto e base.



MONTAR O SEU
Creator **MOD**



CONFIRA ESSE
PRODUTO NO **SITE**

