



SOFÁ BERK

SOFÁ BERK



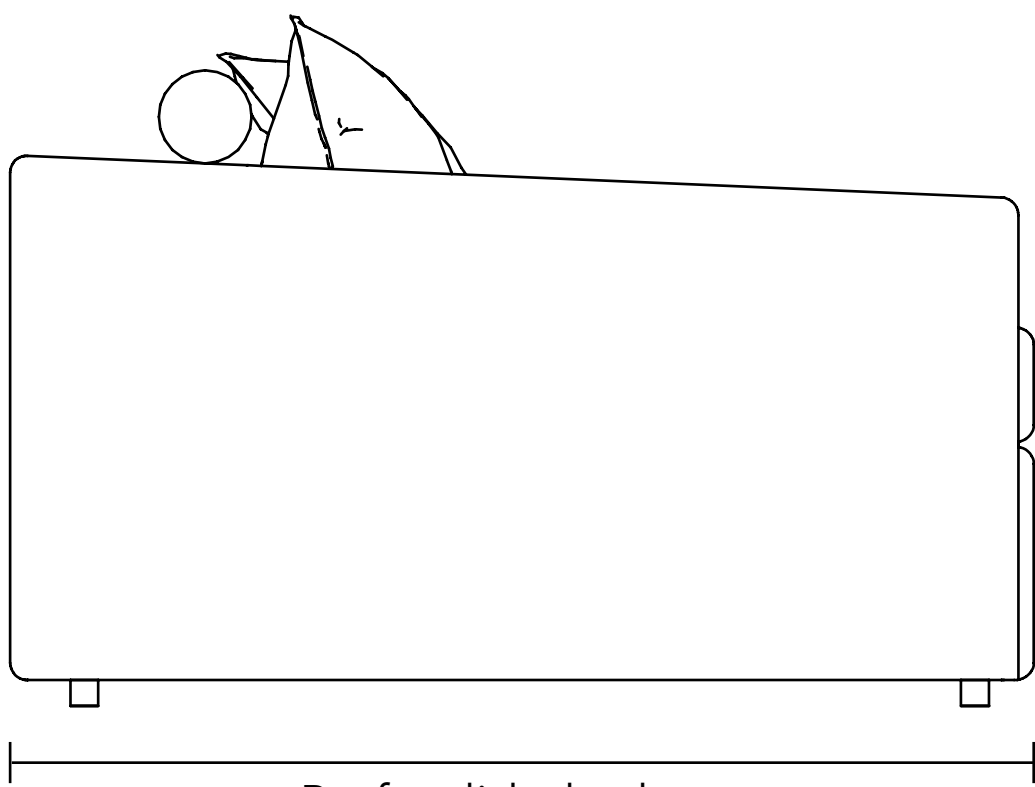
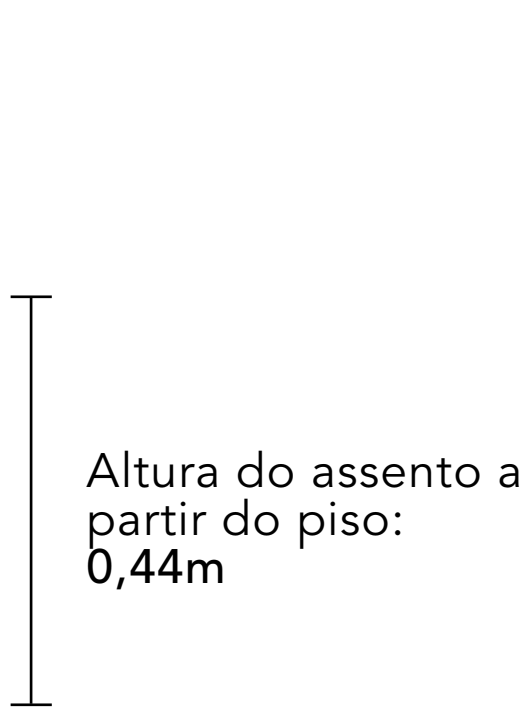
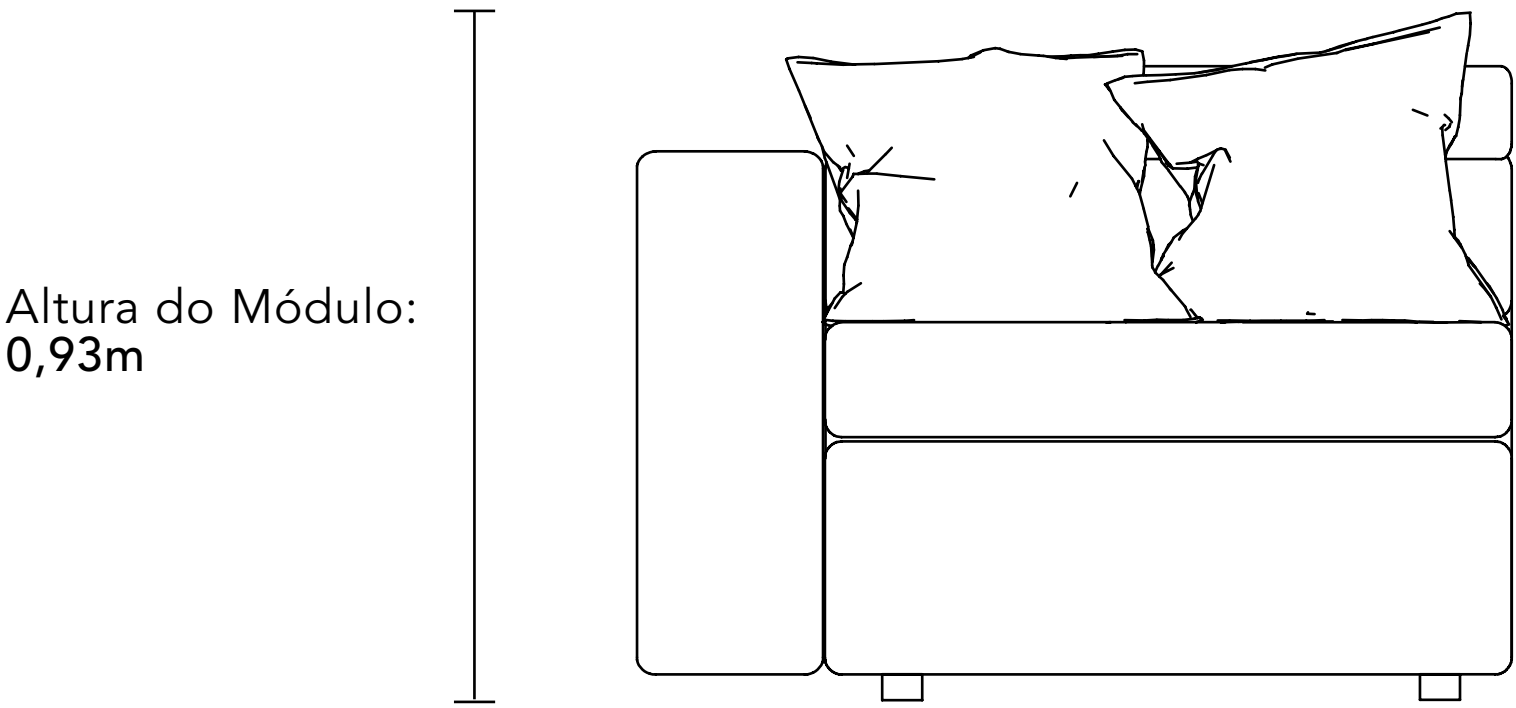
Berk, por Ricardo Barddal - Os BERKUT são treinadores de águias muito prestigiados pelos Cazaks, que vivem nas paisagens frias e inóspitas da Mongólia. Com linhas contemporâneas e simples, mas bem marcadas, o sofá BERK esbanja conforto graças a um projeto de ergonomia cuidadosamente elaborado, além do exclusivo sistema de conforto Bell'Arte - que combina assentos retráteis, mecanismos de encosto com suportes lombares móveis e almofadas de fibra siliconada.

ASSINADO POR RICARDO BARDDAL

SOFÁ
BERK

MEDIDAS GERAIS

Por ser um produto artesanal, poderão ocorrer variações nas medidas informadas. A Bell’Arte se reserva o direito de efetuar modificações no produto sem prévio aviso.



Altura do módulo com almofada sobre o rolo	1,14m
Profundidade do módulo aberto	1,74m
Profundidade do assento fechado	0,43m
Profundidade do assento aberto	0,98m
Profundidade do módulo chaise fechado	1,74m
Profundidade do módulo chaise aberto	2,29m
Profundidade do assento chaise fechado	0,98m
Profundidade do assento chaise aberto	1,53m
Altura do braço a partir do assento	0,20m
Altura do braço a partir do piso	0,64m
Altura do pé	0,03m
Largura do braço	0,22m

Opcionais:



Sound System



Kit Massageador



Comando de Voz



USB



Kit Motor

SOFÁ
BERK

MEDIDAS GERAIS

Por ser um produto artesanal, poderão ocorrer variações nas medidas informadas. A Bell’Arte se reserva o direito de efetuar modificações no produto sem prévio aviso.



Módulo - 1 Braço


1 Assento de 0,80 + 1 Braço 0,22 = 1,02m
1 almofadas 0,50x0,50m + 1 almofada 0,60x0,60m

1 Assento de 0,90 + 1 Braço 0,22 = 1,12m
1 almofadas 0,50x0,50m + 1 almofada 0,60x0,60m

1 Assento de 1,00 + 1 Braço 0,22 = 1,22m
1 almofadas 0,50x0,50m + 1 almofada 0,60x0,60m

1 Assento de 1,10 + 1 Braço 0,22 = 1,32m
1 almofadas 0,50x0,50m + 2 almofadas 0,60x0,60m

1 Assento de 1,20 + 1 Braço 0,22 = 1,42m
1 almofadas 0,50x0,50m + 2 almofadas 0,60x0,60m



Módulo - Sem Braços

1 Assento de 0,80m
1 almofadas 0,50x0,50m + 1 almofada 0,60x0,60m

1 Assento de 0,90m
1 almofadas 0,50x0,50m + 1 almofada 0,60x0,60m

1 Assento de 1,00m
1 almofadas 0,50x0,50m + 1 almofada 0,60x0,60m

1 Assento de 1,10m
1 almofadas 0,50x0,50m + 2 almofadas 0,60x0,60m

1 Assento de 1,20m
1 almofadas 0,50x0,50m + 2 almofadas 0,60x0,60m



Módulo - Chaise - 1 Braço

1 Assento de 0,80 + 1 Braço 0,22 = 1,02m
1 almofadas 0,50x0,50m + 1 almofada 0,60x0,60m

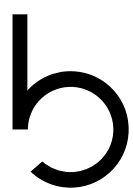
1 Assento de 0,90 + 1 Braço 0,22 = 1,12m
1 almofadas 0,50x0,50m + 1 almofada 0,60x0,60m

1 Assento de 1,00 + 1 Braço 0,22 = 1,22m
1 almofadas 0,50x0,50m + 1 almofada 0,60x0,60m

1 Assento de 1,10 + 1 Braço 0,22 = 1,32m
1 almofadas 0,50x0,50m + 2 almofadas 0,60x0,60m

1 Assento de 1,20 + 1 Braço 0,22 = 1,42m
1 almofadas 0,50x0,50m + 2 almofadas 0,60x0,60m

Este módulo chaise possui uma emenda de costura no centro do módulo.
Gentileza verificar com o consultor/representante.



S O F Á
B E R K

INFORMAÇÕES TÉCNICAS

Estrutura
Madeira de reflorestamento certificada (Eucalipto Grandis e placas OSB) seca em estufa e com umidade controlada.

Montagem da Estrutura
Nas junções das madeiras são utilizados grampos galvanizados e cola especial para manter a estrutura firme e resistente.

Espuma
Espumas certificadas de acordo com a Norma ISO 9001, produzidas sem CFC.

Sistema de Conforto
Percintas elásticas trançadas com molas helicoidais com alto teor de carbono.

Assentos
Fixo - espuma [densidade 28kg/m³], espuma Soft [densidade 35 kg/m³] e fibra de poliéster 120gr.

Encostos
Fixo - espuma [densidade 28kg/m³] e fibra de poliéster 120gr.

Solto - Almofadas decorativas de fibra de silicone.

Braços
Espuma [densidade 28 kg/m³] revestida com manta de fibra de poliéster.

Pés
Madeira - [0,03m] de altura.

Partes Desmontáveis
Braços, assentos, encostos e pés.



MONTAR O SEU
Creator **MOD**



CONFIRA ESSE
PRODUTO NO **SITE**

