

SOFA ATLAS



SOFÁ ATLAS




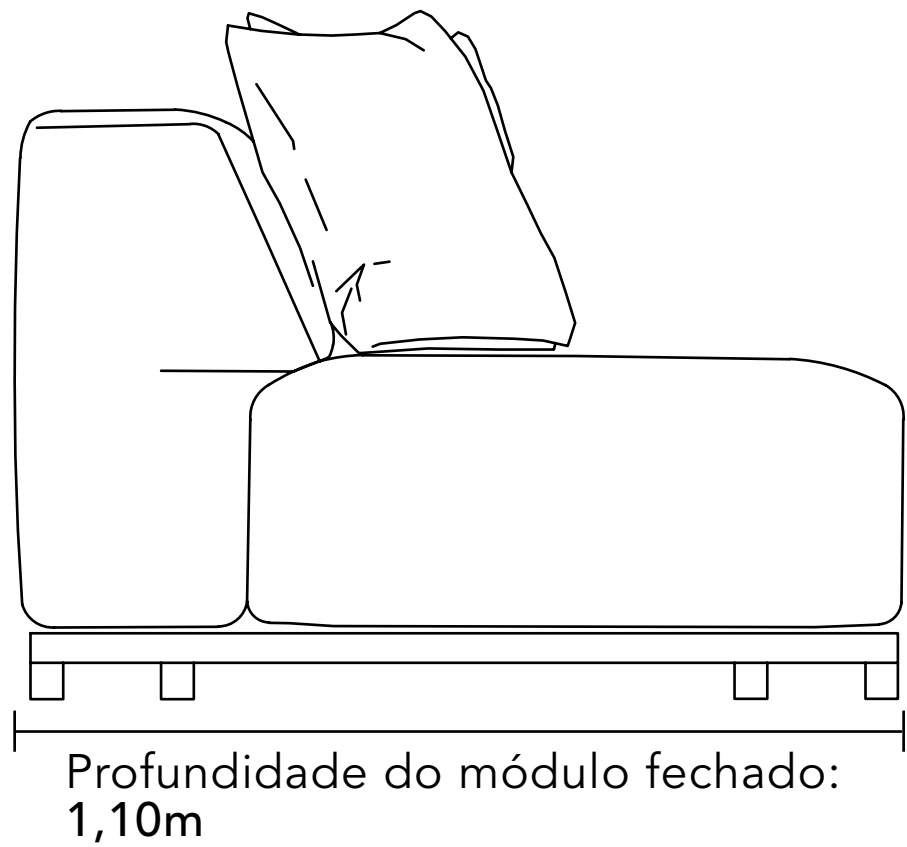
Inspirado na espécie de borboleta Atlas, conhecida por seu tamanho impressionante e pela beleza exuberante, o estofado Atlas apresenta encostos baixos e assentos retráteis que se ampliam em superabundância para acomodar sem moderar a oferta de acolhimento. O aspecto de conforto, aliás, já é apresentado visualmente pela aparência despojada do revestimento.

ASSINADO POR **EVERTON SOUZA**

SOFÁ
ATLAS

MEDIDAS GERAIS

Por ser um produto artesanal, poderão ocorrer variações nas medidas informadas. A Bell’Arte se reserva o direito de efetuar modificações no produto sem prévio aviso.



Profundidade do módulo aberto:	1,48 m
Altura dos pés	0,08 m
Largura do braço	0,25 m

Opcionais:



USB



Kit Motor




Comando de Voz

SOFÁ
ATLAS


MODULAÇÕES DISPONÍVEIS

Por ser um produto artesanal, poderão ocorrer variações nas medidas informadas. A Bell’Arte se reserva o direito de efetuar modificações no produto sem prévio aviso.



Módulo - 1 Braços - 1 Assento

1 Assento de 0,90 + 1 Braço de 0,25 = 1,15 m 2 almofada decorativa 0,50x0,50m
1 Assento de 1,00 + 1 Braço de 0,25 = 1,25 m 2 almofada decorativa 0,50x0,50m
1 Assento de 1,10+ 1 Braço de 0,25 = 1,35 m 2 almofada decorativa 0,50x0,50m
1 Assento de 1,20 + 1 Braço de 0,25 = 1,45 m 2 almofada decorativa 0,50x0,50m
1 Assento de 1,30 + 1 Braço de 0,25 = 1,55 m 2 almofada decorativa 0,50x0,50m
1 Assento de 1,40 + 1 Braço de 0,25 = 1,65 m 2 almofada decorativa 0,50x0,50m



Módulo - Sem Braços - 1 Assento

1 Assento de 0,90 2 almofada decorativa 0,50x0,50m
1 Assento de 1,00 2 almofada decorativa 0,50x0,50m
1 Assento de 1,10 2 almofada decorativa 0,50x0,50m
1 Assento de 1,20 2 almofada decorativa 0,50x0,50m
1 Assento de 1,30 2 almofada decorativa 0,50x0,50m
1 Assento de 1,40 2 almofada decorativa 0,50x0,50m

S O F Á
A T L A S

INFORMAÇÕES TÉCNICAS

Composição estrutural
Madeira de reflorestamento certificada (Eucalipto Grandis e placas em mutilaminado) secos em estufa e com umidade controlada.

Montagem da estrutura
Nas junções das madeiras são utilizados grampos galvanizados e cola especial para manter a estrutura firme e resistente.

Espuma
Espumas certificadas de acordo com a Norma ISO 9001, produzidas sem CFC.

Sistema de Conforto
Percintas elásticas trançadas com molas helicoidais com alto teor de carbono.

Assentos
Fixo - espuma Hiper Flex [densidade 30 kg/m³] e espuma Soft [densidade 35 kg/m³] revestida com manta de fibra de poliéster.

Encostos
Fixo - espuma Hiper Flex [densidade 30 kg/m³] e espuma Soft [densidade 35 kg/m³] revestida com manta de fibra de poliéster.

Base
Aço carbono - [0,08m] de altura.

Partes Desmontáveis
Base.



MONTAR O SEU
Creator **MOD**



CONFIRA ESSE
PRODUTO NO **SITE**

