



POLTRONA LI



## POLTRONA LI



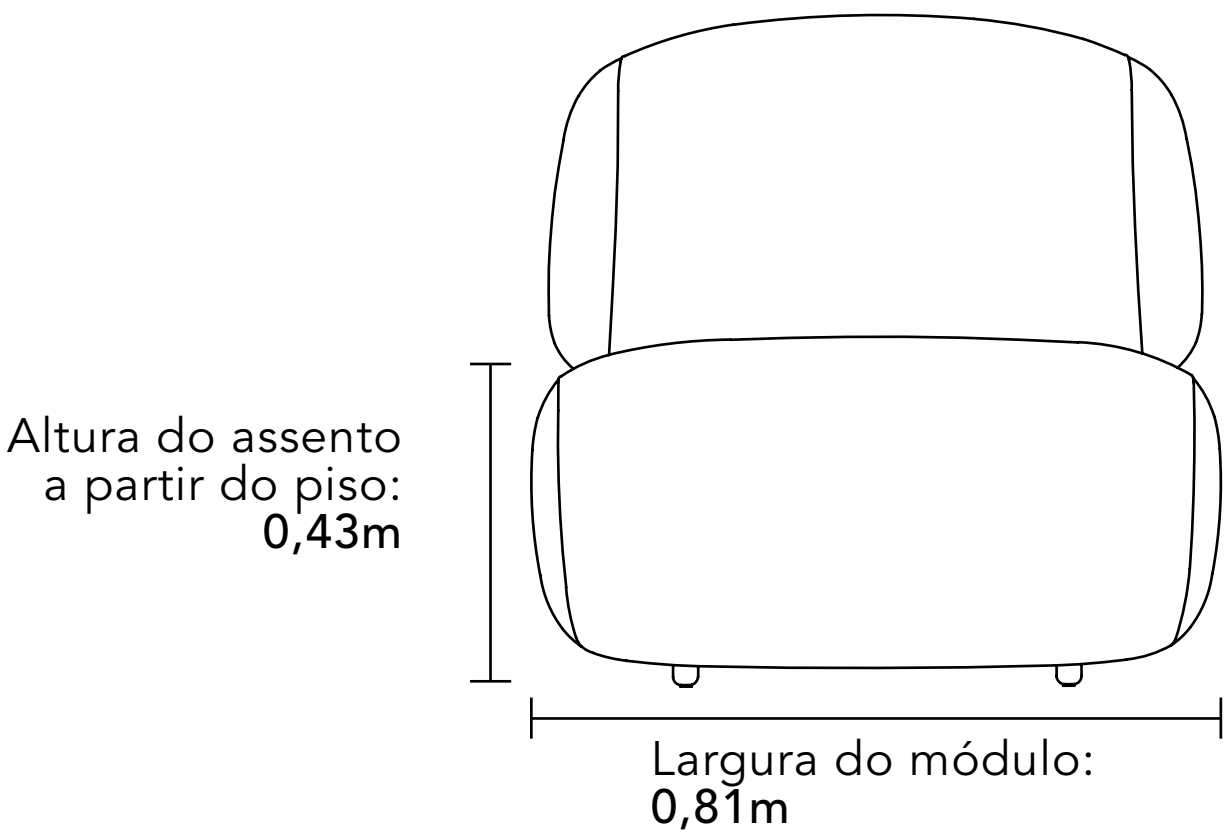
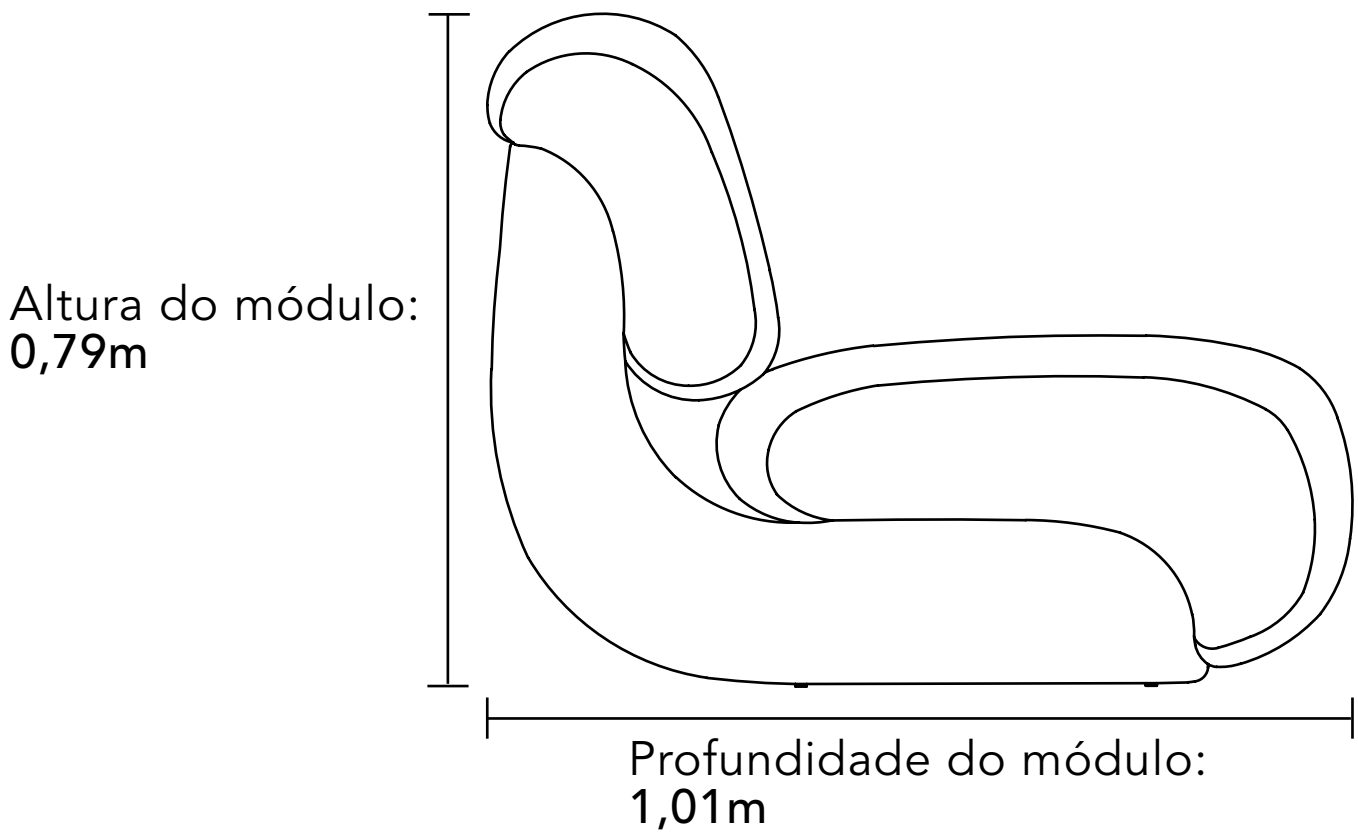
A poltrona e o pufe Li, quando combinados, funcionam como uma peça única: uma chaise para sentar-se descontraidamente e desfrutar de momentos relaxantes, ou, quando usados separadamente, uma poltrona que incorpora um estilo mais sofisticado, com um design sem arestas e uma estrutura dupla em madeira maciça que une o encosto e o assento, conferindo um toque de modernismo contemporâneo.

ASSINADO POR LARISSA DIEGOLI

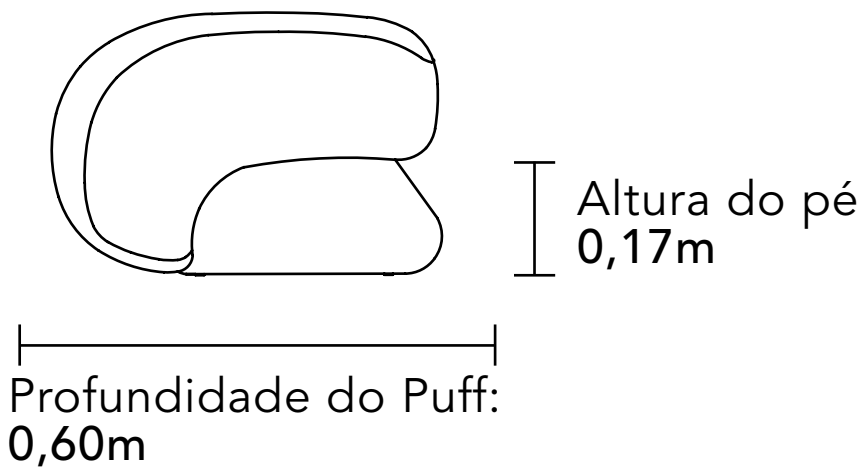
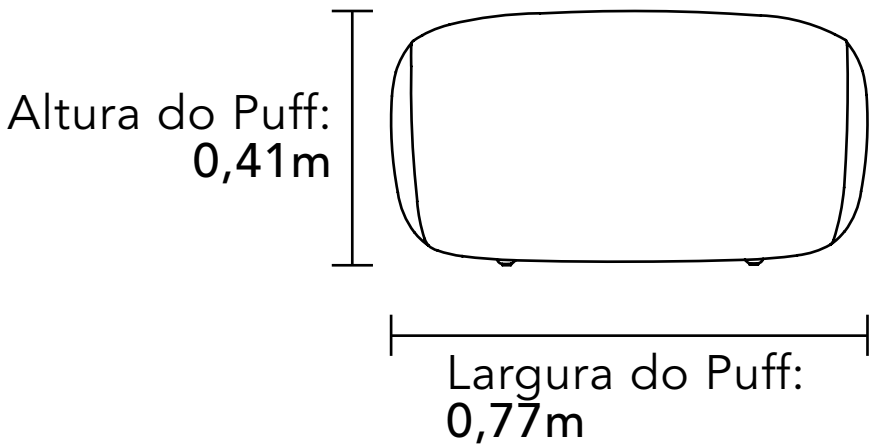
POLTRONA LI

MEDIDAS GERAIS

Por ser um produto artesanal, poderão ocorrer variações nas medidas informadas. A Bell’Arte se reserva o direito de efetuar modificações no produto sem prévio aviso.



Altura do pé	0,18m
Largura do encosto	0,33m
Profundidade do assento	0,63m





POLTRONA  
LI

INFORMAÇÕES TÉCNICAS

**Estrutura**  
Madeira de reflorestamento certificada (Eucalipto Grandis e Placas em Multilaminado) seco em estufa e com umidade controlada.

**Montagem da Estrutura**  
Nas junções das madeiras são utilizados grampos não oxidantes e cola especial para manter a estrutura firme e resistente.

**Espuma**  
Espumas certificadas de acordo com a Norma ISO 9001, produzidas sem CFC.

**Sistema de Conforto**  
Percintas elásticas trançadas

**Assentos**  
Fixo - espuma Hiper Flex [densidade 29 kg/m³], espuma Soft [densidade 35 kg/m³] e manta de fibra de poliéster 120gr

**Encostos**  
Fixo - espuma Hiper Flex [densidade 29 kg/m³], espuma Soft [densidade 35 kg/m³] e manta de fibra de poliéster 120gr

**Pés**  
Base madeira maciça em Jequetiba

**Partes Desmontáveis**  
Não desmonta





MONTAR O SEU  
Creator **MOD**



CONFIRA ESSE  
PRODUTO NO SITE

