

SOFÁ PALOS



SOFÁ PALOS



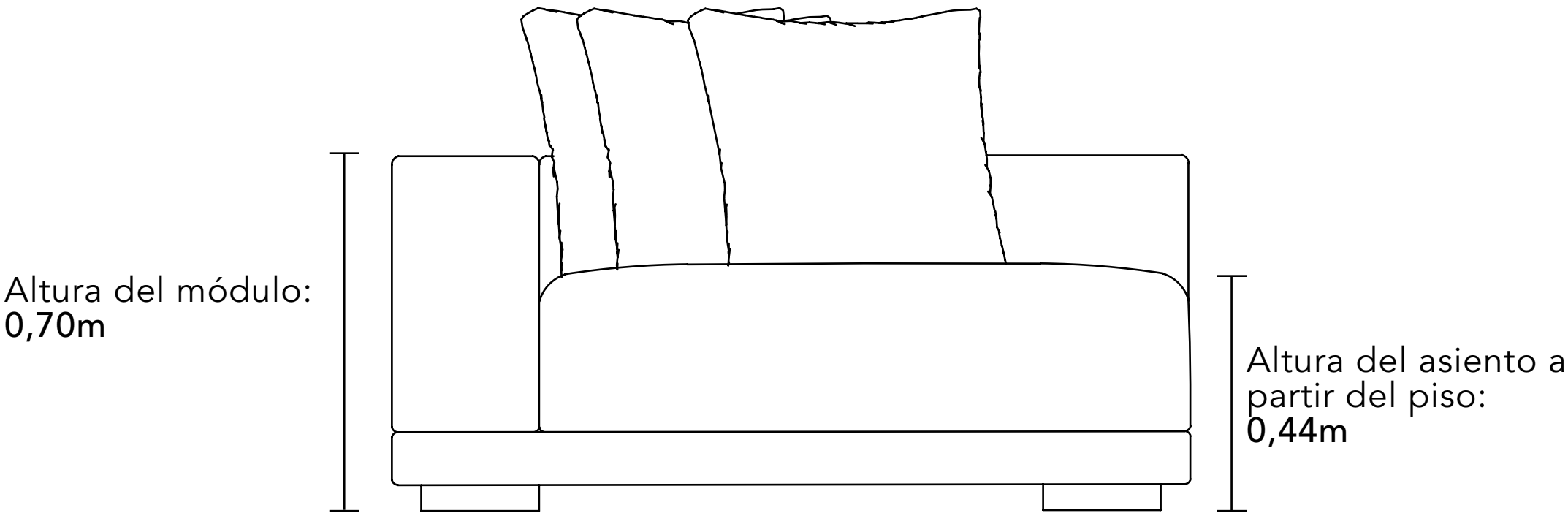
El diseño que sorprende por su versatilidad es el elemento central del tapizado Palos, modelo inspirado en la mariposa homónima de belleza única y considerada la más rara del mundo. Disponible con un módulo-isla, el sofá posee el exclusivo sistema “one side” de movimiento de los respaldos desde el centro hasta el extremo del asiento, que puede ser accionado vía touch o por comando de voz. Otros módulos con respaldos fijos pueden ser combinados para componer una decoración original que obedezca a lo que el momento exija.

FIRMADO POR **EVERTON SOUZA**

SOFÁ
PALOS

MEDIDAS GENERALES

Por ser un producto artesanal, pueden ocurrir variaciones en las medidas informadas. Bell’Arte se reserva el derecho de efectuar modificaciones en el producto sin previo aviso.



Profundidad del módulo isla	1,80m
Profundidad del módulo Chaise	1,62m
Profundidad del módulo Chaise Sbr + Móvil	1,30m
Altura del brazo a partir del piso	0,70m
Altura del pie	0,07m
Ancho del brazo	0,25m

Opcionales:



USB



Kit Motor



Comando de Voz



Cargador por Inducción

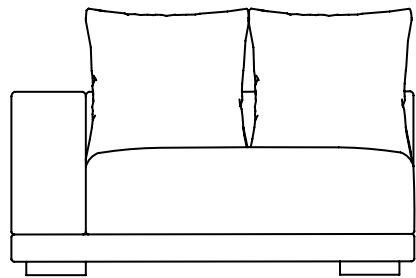


Enchufe de 3 pines

SOFÁ
PALOS

MODULACIONES DISPONIBLES

Por ser un producto artesanal, pueden ocurrir variaciones en las medidas informadas. Bell’Arte se reserva el derecho de efectuar modificaciones en el producto sin previo aviso.



Módulo - 1 Brazo

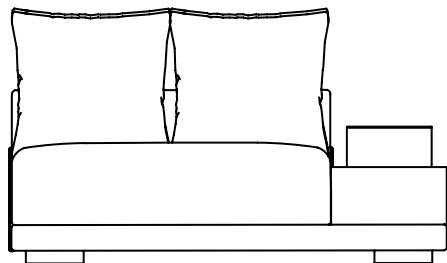
1 Asiento de 1,00 + 1 Brazo de 0,25 = 1,25 m
2 almohadas decorativas 0,50 x 0,50 m

1 Asiento de 1,10 + 1 Brazo de 0,25 = 1,35 m
2 almohadas decorativas 0,50 x 0,50 m

1 Asiento de 1,20 + 1 Brazo de 0,25 = 1,45 m
3 almohadas decorativas 0,50 x 0,50 m

1 Asiento de 1,30 + 1 Brazo de 0,25 = 1,55 m
3 almohadas decorativas 0,50 x 0,50 m

1 Asiento de 1,40 + 1 Brazo de 0,25 = 1,65 m
3 almohadas decorativas 0,50 x 0,50 m

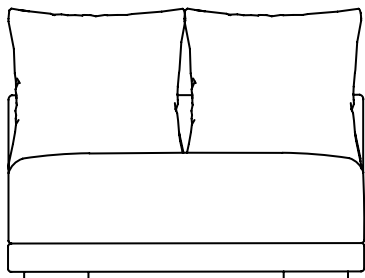


Módulo - Chaise - Sin Brazo + Móvil

1 Asiento de 1,00 + 1 Móvil de 0,40 = 1,40 m
4 almohadas decorativas 0,50 x 0,50 m

1 Asiento de 1,20 + 1 Móvil de 0,40 = 1,60 m
4 almohadas decorativas 0,50 x 0,50 m

1 Asiento de 1,40 + 1 Móvil de 0,40 = 1,40 m
4 almohadas decorativas 0,50 x 0,50 m



Módulo - Sin Brazo

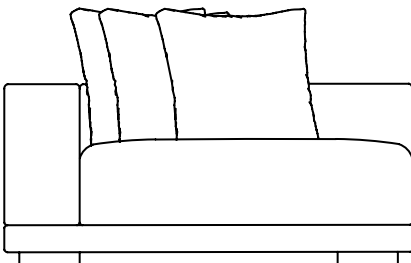
1 Asiento de 1,00
2 almohadas decorativas 0,50 x 0,50 m

1 Asiento de 1,10
2 almohadas decorativas 0,50 x 0,50 m

1 Asiento de 1,20
3 almohadas decorativas 0,50 x 0,50 m


1 Asiento de 1,30
3 almohadas decorativas 0,50 x 0,50 m

1 Asiento de 1,40
3 almohadas decorativas 0,50 x 0,50 m



Módulo - Esquina Alargada para Chaise - Sin Brazo

Ancho 1,30 x Profundidad 1,04 x Altura 0,70
3 almohadas decorativas 0,50 x 0,50 m




Módulo - Esquina Alargada

1 Asiento de 1,00 + 1 Brazo de 0,25 = 1,25 m
3 almohadas decorativas 0,50 x 0,50 m

1 Asiento de 1,10 + 1 Brazo de 0,25 = 1,35 m
3 almohadas decorativas 0,50 x 0,50 m

1 Asiento de 1,20 + 1 Brazo de 0,25 = 1,45 m
3 almohadas decorativas 0,50 x 0,50 m

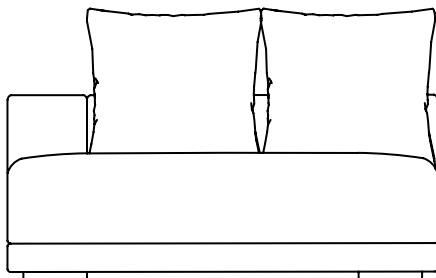


Módulo - Isla - 1 Brazo

1 Asiento de 1,00 + 1 Brazo de 0,25 = 1,25 m
4 almohadas decorativas 0,50 x 0,50 m

1 Asiento de 1,10 + 1 Brazo de 0,25 = 1,35 m
4 almohadas decorativas 0,50 x 0,50 m

1 Asiento de 1,20 + 1 Brazo de 0,25 = 1,45 m
4 almohadas decorativas 0,50 x 0,50 m

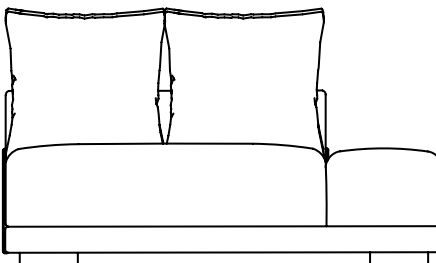


Módulo - Chaise - 1 Brazo

1 Asiento de 1,00 + 1 Brazo de 0,25 = 1,25 m
2 almohadas decorativas 0,50 x 0,50 m

1 Asiento de 1,10 + 1 Brazo de 0,25 = 1,35 m
2 almohadas decorativas 0,50 x 0,50 m

1 Asiento de 1,20 + 1 Brazo de 0,25 = 1,45 m
3 almohadas decorativas 0,50 x 0,50 m



Módulo - Isla - Sin Brazo

1 Asiento de 1,00
4 almohadas decorativas 0,50 x 0,50 m

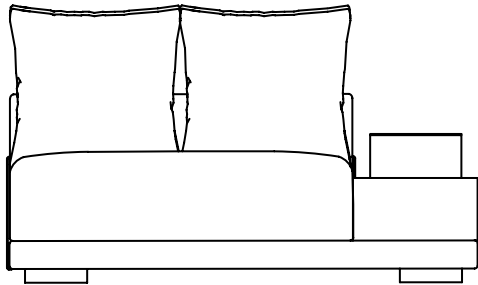
1 Asiento de 1,10
4 almohadas decorativas 0,50 x 0,50 m

1 Asiento de 1,20
4 almohadas decorativas 0,50 x 0,50 m

SOFÁ
PALOS

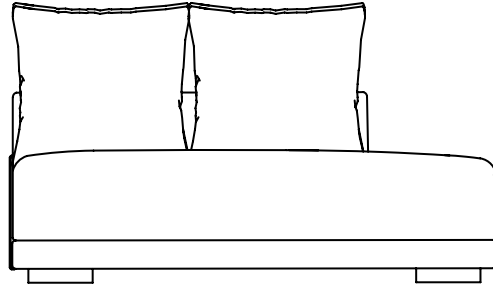
MODULACIONES DISPONIBLES

Por ser un producto artesanal, pueden ocurrir variaciones en las medidas informadas. Bell’Arte se reserva el derecho de efectuar modificaciones en el producto sin previo aviso.




Módulo - Sin Brazo + Móvil

1 Asiento de 1,00 + 1 Móvil de 0,40 = 1,40 m 2 almohadas decorativas 0,50 x 0,50 m
1 Asiento de 1,10 + 1 Móvil de 0,40 = 1,50 m 2 almohadas decorativas 0,50 x 0,50 m
1 Asiento de 1,20 + 1 Móvil de 0,40 = 1,60 m 3 almohadas decorativas 0,50 x 0,50 m
1 Asiento de 1,30 + 1 Móvil de 0,40 = 1,70 m 3 almohadas decorativas 0,50 x 0,50 m



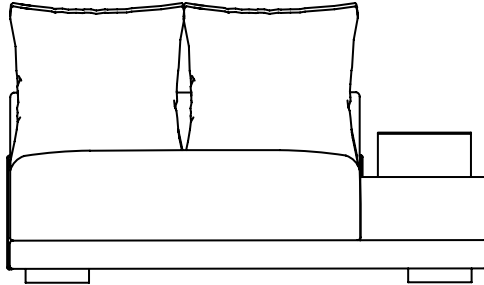
Módulo - Sin Brazo - Puff

1 Asiento de 1,00 + Puff de 0,40 = 1,40 m 2 almohadas decorativas 0,50 x 0,50 m
1 Asiento de 1,10 + Puff de 0,40 = 1,50 m 2 almohadas decorativas 0,50 x 0,50 m
1 Asiento de 1,20 + Puff de 0,40 = 1,60 m 3 almohadas decorativas 0,50 x 0,50 m
1 Asiento de 1,30 + Puff de 0,40 = 1,70 m 3 almohadas decorativas 0,50 x 0,50 m



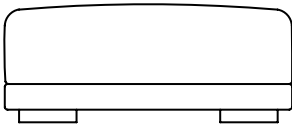
Módulo - Isla - Sin Brazo + Puff

1 Asiento de 1,00 + 1 Móvil de 0,40 = 1,40 m 4 almohadas decorativas 0,50 x 0,50 m
1 Asiento de 1,10 + 1 Móvil de 0,40 = 1,50 m 4 almohadas decorativas 0,50 x 0,50 m
1 Asiento de 1,20 + 1 Móvil de 0,40 = 1,60 m 4 almohadas decorativas 0,50 x 0,50 m




Módulo - Isla - Sin Brazo + Móvil

1 Asiento de 1,00 + 1 Móvil de 0,40 = 1,40 m 4 almohadas decorativas 0,50 x 0,50 m
1 Asiento de 1,10 + 1 Móvil de 0,40 = 1,50 m 4 almohadas decorativas 0,50 x 0,50 m
1 Asiento de 1,20 + 1 Móvil de 0,40 = 1,60 m 4 almohadas decorativas 0,50 x 0,50 m



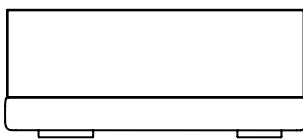
Módulo - Puff

Ancho 1,00 x Profundidad 1,04 x Altura 0,44



Módulo - Esquina Cuadrada

Ancho 1,04 x Profundidad 1,04 x Altura 0,44
2 almohadas decorativas 0,50 x 0,50 m



Módulo - Móvil Esquina

Ancho 1,04 x Profundidad 1,04 x Altura 0,44

SOFÁ PALOS

INFORMACIÓN TÉCNICA

Estructura
Madera de reforestación certificada (Eucalipto Grandis y placas OSB) seca en estufa y con humedad controlada.

Montaje de la estructura
En las uniones de las maderas se utilizan grapas galvanizadas y cola especial para mantener la estructura firme y resistente.

Espuma
Espumas certificadas de acuerdo con la Norma ISO 9001, producidas sin CFC.

Sistema de confort
Espumas con resortes helicoidales con alto contenido de carbono.

Asientos
Fijos - espuma [densidad 35 kg/m³] y espuma Hiper Flex [densidad 30 kg/m³] revestida con manta de fibra de poliéster.

Respaldos
Fijos - espuma Hiper Flex [densidad 30 kg/m³] y espuma Soft [densidad 20 kg/m³] revestida con manta de fibra de poliéster.
Suelos - almohada decorativa de fibra siliconada.

Pies
Madera.

Partes desmontables
Pies y almohadas de respaldo.



MONTAR CON EL
Creator **MOD**



CONSULTA ESTE PRODUCTO
EN EL **SITIO**

