

A modern, minimalist living room featuring a light-colored leather sofa and ottoman set. The sofa has a clean, rectangular design with a wooden frame and is accented with a large, bright yellow leather pillow. The ottoman is a matching piece with a wooden base. The room is dimly lit, with warm, golden light creating a cozy atmosphere. The floor is covered with a patterned rug, and the background shows a dark wooden chair and a window with blinds.

SOFA MONDRIAN

## SOFÁ MONDRIAN



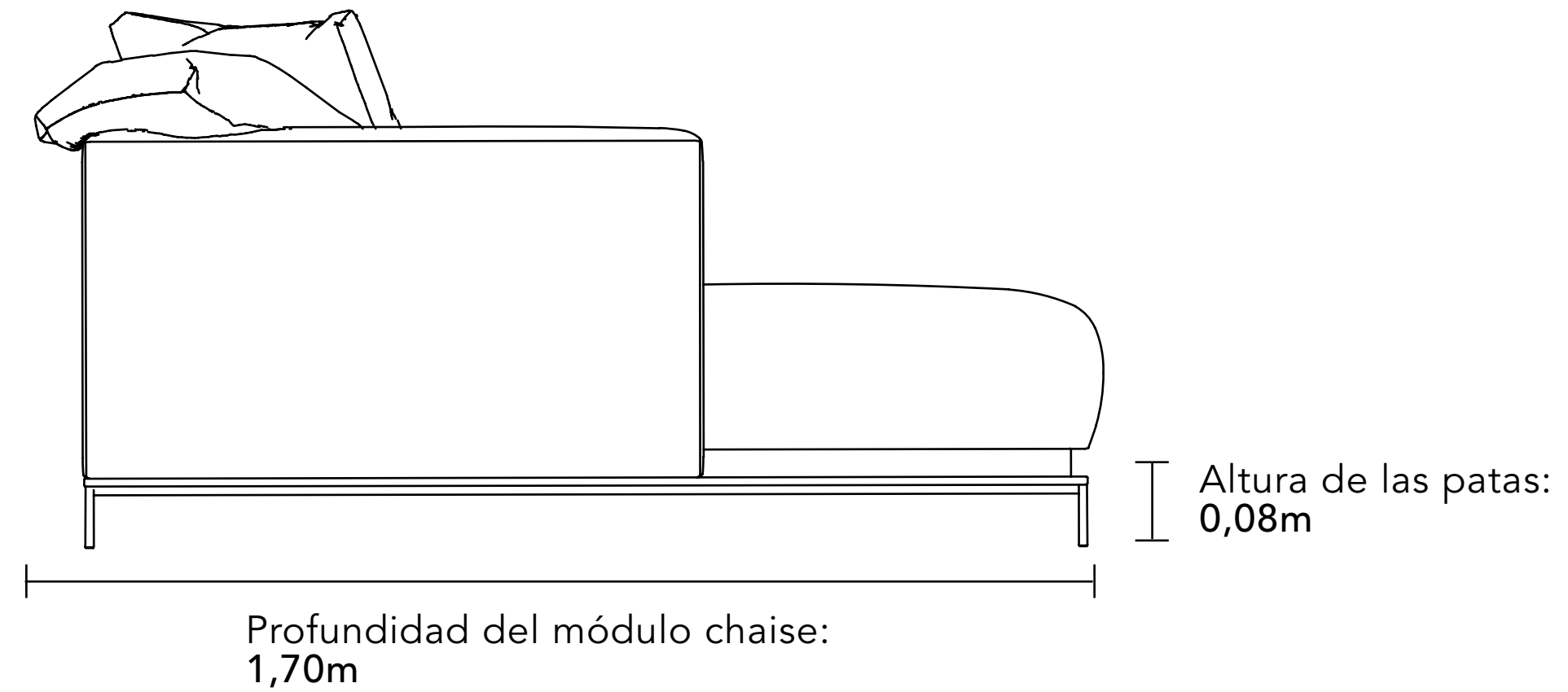
Una colección con un alma racional, inspirada en el pintor Piet Mondrian y en su movimiento artístico, el Neoplasticismo, cuyos principios se basan en el rigor geométrico absoluto y en la adopción de formas geométricas puras. La practicidad y la atención a la calidad, la ergonomía y el confort prevalecen en los productos Mondrian. Como resultado, contamos con el soporte brindado por las estructuras rígidas y lineales en contraste con tapizados redondeados que aportan comodidad, todo ello con un alto nivel de personalización: desde el acabado de las estructuras hasta la altura de los asientos y el tipo de apoyabrazos. Las piezas de la colección, que van desde la sala hasta el dormitorio, incluyen un sistema modular de sofá, chaise longue y sillones, mesas de centro, aparadores, escritorio, mesitas de noche y cama.

FIRMADO POR RICARDO BELLO DIAS

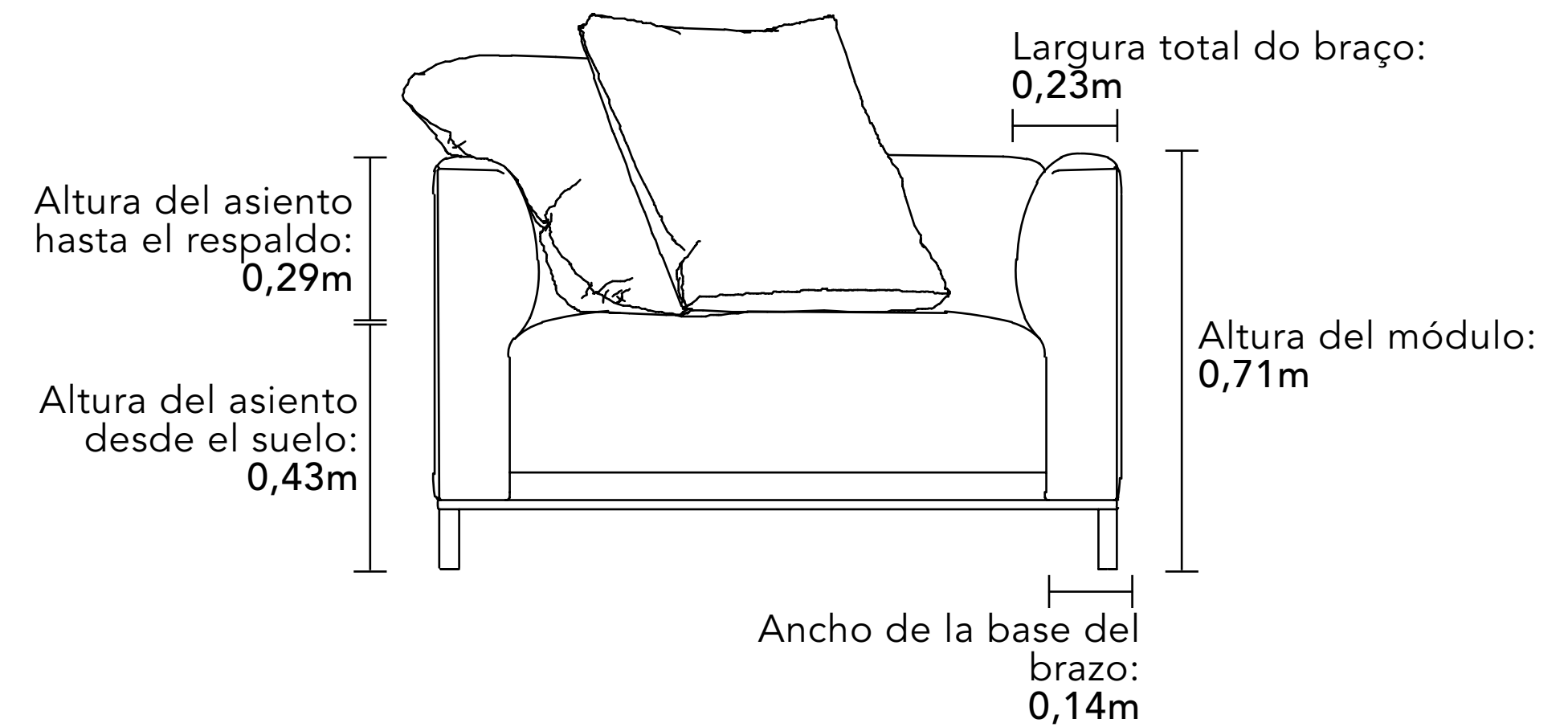
SOFÁ  
MONDRIAN

MEDIDAS GENERALES

Por tratarse de un producto artesanal, pueden ocurrir variaciones en las medidas indicadas. Bell'Arte se reserva el derecho de realizar modificaciones en el producto sin previo aviso.




|                                |       |
|--------------------------------|-------|
| Profundidade do assento        | 0,95m |
| Profundidade do assento chaise | 1,47m |
| Largura do braço largo         | 0,23m |
| Largura do braço laminado      | 0,04m |
| Profundidade do módulo menor   | 0,95m |



SOFÁ  
MONDRIAN

MODULACIONES DISPONIBLES


Por tratarse de un producto artesanal, pueden ocurrir variaciones en las medidas indicadas. Bell'Arte se reserva el derecho de realizar modificaciones en el producto sin previo aviso.



Módulo - Sillón con 2 Brazos Anchos

1 Asiento de 0,90 + 2 Brazos de 0,14 = 1,18m  
1 cojín grande + 1 cojín decorativo de 0,60x0,60m

Profundidad: 0,95 m o 1,05 m



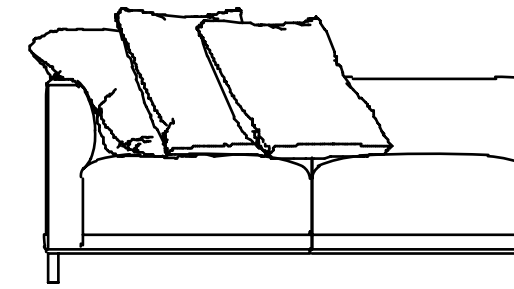
Módulo - 1 Brazo Ancho 1 Asiento

1 Asiento de 0,80 + 1 Brazo de 0,14 = 0,94m  
1 cojín grande + 1 cojín decorativo de 0,60x0,60m

1 Asiento de 0,90 + 1 Brazo de 0,14 = 1,04m  
1 cojín grande + 1 cojín decorativo de 0,60x0,60m

1 Asiento de 1,00 + 1 Brazo de 0,14 = 1,14m  
1 cojín grande + 1 cojín decorativo de 0,60x0,60m

Profundidad: 0,95 m o 1,05 m




Módulo - 1 Brazo Ancho 2 Asientos

2 Asientos de 0,80 + 1 Brazo de 0,14 = 1,74m  
1 cojín grande + 2 cojines decorativos de 0,60x0,60m

2 Asientos de 0,90 + 1 Brazo de 0,14 = 1,94m  
1 cojín grande + 2 cojines decorativos de 0,60x0,60m

2 Asientos de 1,00 + 1 Brazo de 0,14 = 2,14m  
1 cojín grande + 1 cojín decorativo de 0,60x0,60m

Profundidad: 0,95 m o 1,05 m



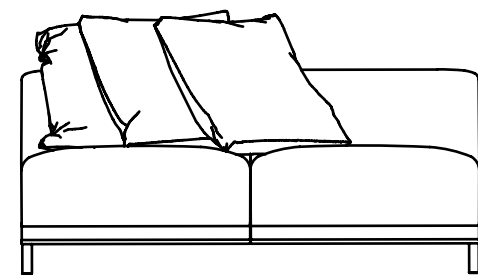
Módulo - Sin Brazo 1 Asiento

1 Asiento de 0,80m  
1 cojín grande + 1 cojín decorativo de 0,60x0,60m

1 Asiento de 0,90m  
1 cojín grande + 1 cojín decorativo de 0,60x0,60m

1 Asiento de 1,00m  
1 cojín grande + 1 cojín decorativo de 0,60x0,60m

Profundidad: 0,95 m o 1,05 m



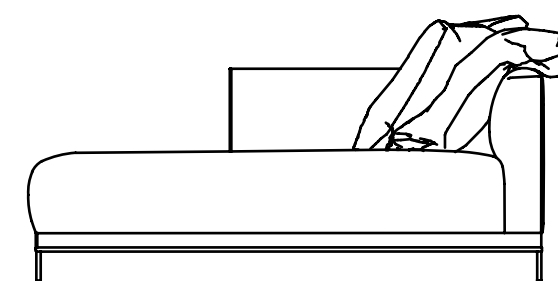
Módulo - Sin Brazo 2 Asientos

2 Asientos de 0,80 = 1,60m  
1 cojín grande + 2 cojines decorativos de 0,60x0,60m

2 Asientos de 0,90 = 1,80m  
1 cojín grande + 2 cojines decorativos de 0,60x0,60m

2 Asientos de 1,00 = 2,00m  
1 cojín grande + 2 cojines decorativos de 0,60x0,60m

Profundidad: 0,95 m o 1,05 m

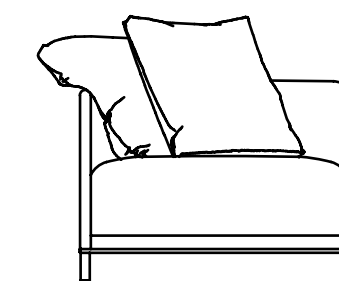


Módulo - Chaise con 1 Brazo Ancho

1 Asiento de 0,80 + 1 Brazo de 0,14 = 0,94m  
1 cojín grande + 1 cojín decorativo de 0,60x0,60m

1 Asiento de 0,90 + 1 Brazo de 0,14 = 1,04m  
1 cojín grande + 1 cojín decorativo de 0,60x0,60m


1 Asiento de 1,00 + 1 Brazo de 0,14 = 1,14m  
1 cojín grande + 1 cojín decorativo de 0,60x0,60m



Módulo - Sillón con 2 Brazos Estrechos Laminados 1 Asiento

1 Asiento de 0,90 + 2 Brazos de 0,04 = 0,98m  
1 cojín grande + 1 cojín decorativo de 0,60x0,60m

Profundidad: 0,95 m o 1,05 m



Módulo - 1 Brazo Estrecho Laminado 1 Asiento

1 Asiento de 0,80 + 1 Brazo de 0,04 = 0,84m  
1 cojín grande + 1 cojín decorativo de 0,60x0,60m

1 Asiento de 0,90 + 1 Brazo de 0,04 = 0,94m  
1 cojín grande + 1 cojín decorativo de 0,60x0,60m

1 Asiento de 1,00 + 1 Brazo de 0,04 = 1,04m  
1 cojín grande + 1 cojín decorativo de 0,60x0,60m

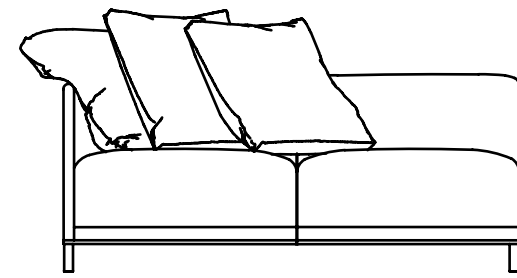
Profundidad: 0,95 m o 1,05 m

**Atención:** El brazo ancho avanza sobre el asiento, pudiendo influir en las medidas finales. En caso de dudas, contacte con el representante o la consultora.

SOFÁ  
MONDRIAN

MODULACIONES DISPONIBLES

Por tratarse de un producto artesanal, pueden ocurrir variaciones en las medidas indicadas. Bell'Arte se reserva el derecho de realizar modificaciones en el producto sin previo aviso.



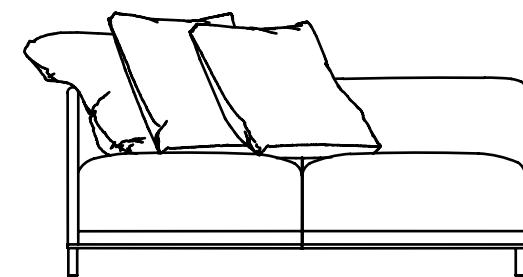
Módulo - 1 Brazo Estrecho Laminado - 2 Asientos

2 Asientos de 0,80 + 1 Brazo de 0,04 = 1,64m  
1 cojín grande + 2 cojines decorativos de 0,60x0,60m

2 Asientos de 0,90 + 1 Brazo de 0,04 = 1,84m  
1 cojín grande + 2 cojines decorativos de 0,60x0,60m

2 Asientos de 1,00 + 1 Brazo de 0,04 = 2,04m  
1 cojín grande + 2 cojines decorativos de 0,60x0,60m

Profundidad: 0,95 m o 1,05 m




Módulo - 1 Brazo Estrecho Mixto - 2 Asientos

2 Asientos de 0,80 + 1 Brazo de 0,04 = 1,64m  
1 cojín grande + 2 cojines decorativos de 0,60x0,60m

2 Asientos de 0,90 + 1 Brazo de 0,04 = 1,84m  
1 cojín grande + 2 cojines decorativos de 0,60x0,60m

2 Asientos de 1,00 + 1 Brazo de 0,04 = 2,04m  
1 cojín grande + 2 cojines decorativos de 0,60x0,60m

Profundidad: 0,95 m o 1,05 m




Módulo - Chaise - 1 Brazo Estrecho Laminado

1 Asiento de 0,80 + 1 Brazo de 0,04 = 0,84m  
1 cojín grande + 1 cojín decorativo de 0,60x0,60m

1 Asiento de 0,90 + 1 Brazo de 0,04 = 0,94m  
1 cojín grande + 1 cojín decorativo de 0,60x0,60m

1 Asiento de 1,00 + 1 Brazo de 0,04 = 1,04m  
1 cojín grande + 1 cojín decorativo de 0,60x0,60m

Profundidad: 0,95 m o 1,05 m




Módulo - Chaise con 1 Brazo Estrecho Mixto

1 Asiento de 0,80 + 1 Brazo de 0,04 = 0,84m  
1 cojín grande + 1 cojín decorativo de 0,60x0,60m

1 Asiento de 0,90 + 1 Brazo de 0,04 = 0,94m  
1 cojín grande + 1 cojín decorativo de 0,60x0,60m

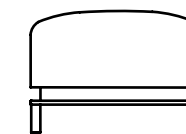
1 Asiento de 1,00 + 1 Brazo de 0,04 = 1,04m  
1 cojín grande + 1 cojín decorativo de 0,60x0,60m



Sillón 2 Brazos Estrechos Mixtos - 1 Asiento

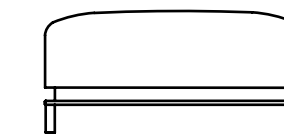
1 Asiento de 0,90 + 2 Brazos de 0,04 = 0,98m  
1 cojín grande + 2 cojines decorativos de 0,60x0,60m

Profundidad: 0,95 m o 1,05 m



Módulo - Puf Cuadrado

Puf 1,05 x 1,05




Módulo - Puf Rectangular

Puf 0,80 x 0,60

Puf 0,90 x 0,60

Puf 1,00 x 0,60




Módulo - 1 Brazo Estrecho Mixto - 1 Asiento

1 Asiento de 0,80m + 1 Brazo de 0,04 = 0,84m  
1 cojín grande + 1 cojín decorativo de 0,60x0,60m

1 Asiento de 0,90m + 1 Brazo de 0,04 = 0,94m  
1 cojín grande + 1 cojín decorativo de 0,60x0,60m

1 Asiento de 1,00m + 1 Brazo de 0,04 = 1,04m  
1 cojín grande + 1 cojín decorativo de 0,60x0,60m

Profundidad: 0,95 m o 1,05 m



Módulo - Esquina - Sin brazo

1 Asiento de 0,80m + Respaldo de 0,25 = 1,05m  
1 cojín grande + 1 cojín decorativo de 0,60x0,60m

1 Asiento de 0,70m + Respaldo de 0,25 = 0,95m  
1 cojín grande + 1 cojín decorativo de 0,60x0,60m

## BRAZO ESTRECHO MIXTO

Combinación entre laminado y tapizado.



## BRAZO ESTRECHO TAPIZADO

Ligereza con detalle en laminado.



## BRAZO ANCHO TAPIZADO

Más volumen y presencia.



### BASE SUPERIOR

Permite únicamente aplicación en laminado en las opciones Nogal, Roble Blanco, Imbuia y Ebanizado.



### BASE INFERIOR

Permite únicamente aplicación en Cueros 1 y 2 (excepto Gamuza), Taurus y Sintéticos.

# SOFÁ MONDRIAN

## INFORMACIÓN TÉCNICA

### Estructura

Madera de reforestación certificada (Eucalipto Grandis y Placas en Multilaminado), secada en horno y con humedad controlada.

### Montaje de la Estructura

En las uniones de las maderas se utilizan grapas antioxidantes y un adhesivo especial para mantener la estructura firme y resistente.

### Espuma

Espumas certificadas según la Norma ISO 9001, producidas sin CFC.

### Sistema de Confort

Cintas elásticas trenzadas con resortes helicoidales de alto contenido de carbono.

### Asientos

Fijo: espuma Hiper Flex [densidad 29 kg/m<sup>3</sup>], espuma Soft [densidad 35 kg/m<sup>3</sup>] y manta de fibra de poliéster de 120gr

### Respaldos

Fijo: espuma Hiper Flex [densidad 29 kg/m<sup>3</sup>], espuma Soft [densidad 35 kg/m<sup>3</sup>], espuma [densidad 28 kg/m<sup>3</sup>] y manta de fibra de poliéster de 120gr

### Patas

Acero carbono - laminado

### Partes Desmontables

No desmontable



ARMAR CON EL  
Creator **MOD**



CONSULTA ESTE PRODUCTO  
EN EL SITIO

