

SOFÁ FOLK





## SOFÁ FOLK



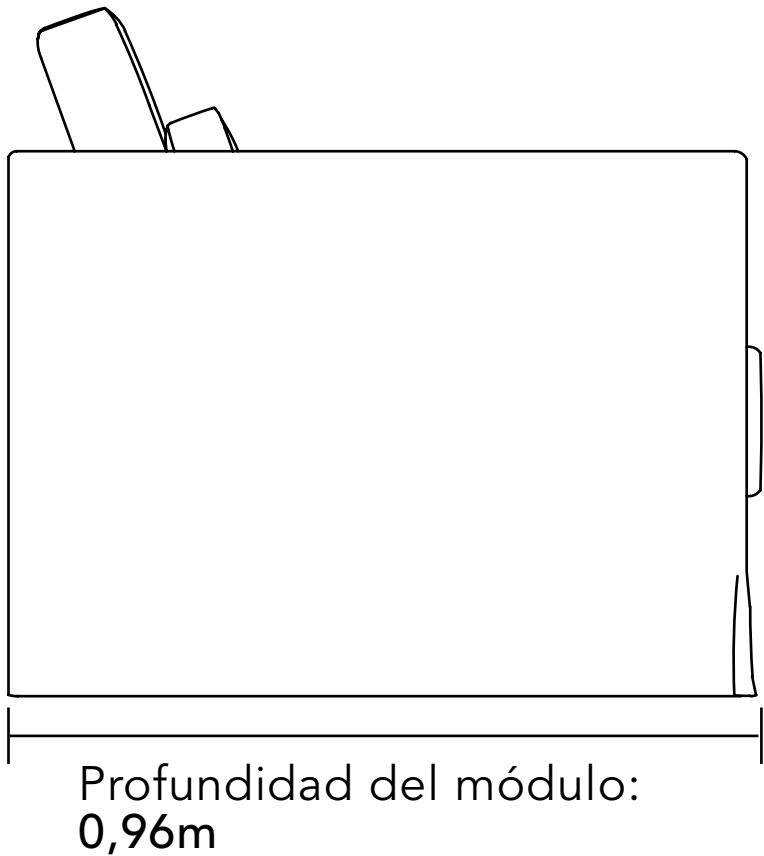
Inspirado en el estilo desenfadado y lleno de personalidad que le da su nombre, el sofá Folk posee líneas firmes pero elegantes, que se esconden tras su funda. Esta misma funda proporciona, además del aspecto desenfadado, una increíble practicidad, especialmente para aquellos lugares de fiestas y encuentros como terrazas gourmet, por ejemplo. La sorprendente comodidad y la sensación envolvente que ofrece el sofá Folk solo son posibles gracias a sus cojines de asiento contruidos con resortes ensacados envueltos con espumas de densidades especiales de primera calidad.

FIRMADO POR RICARDO BARDDAL

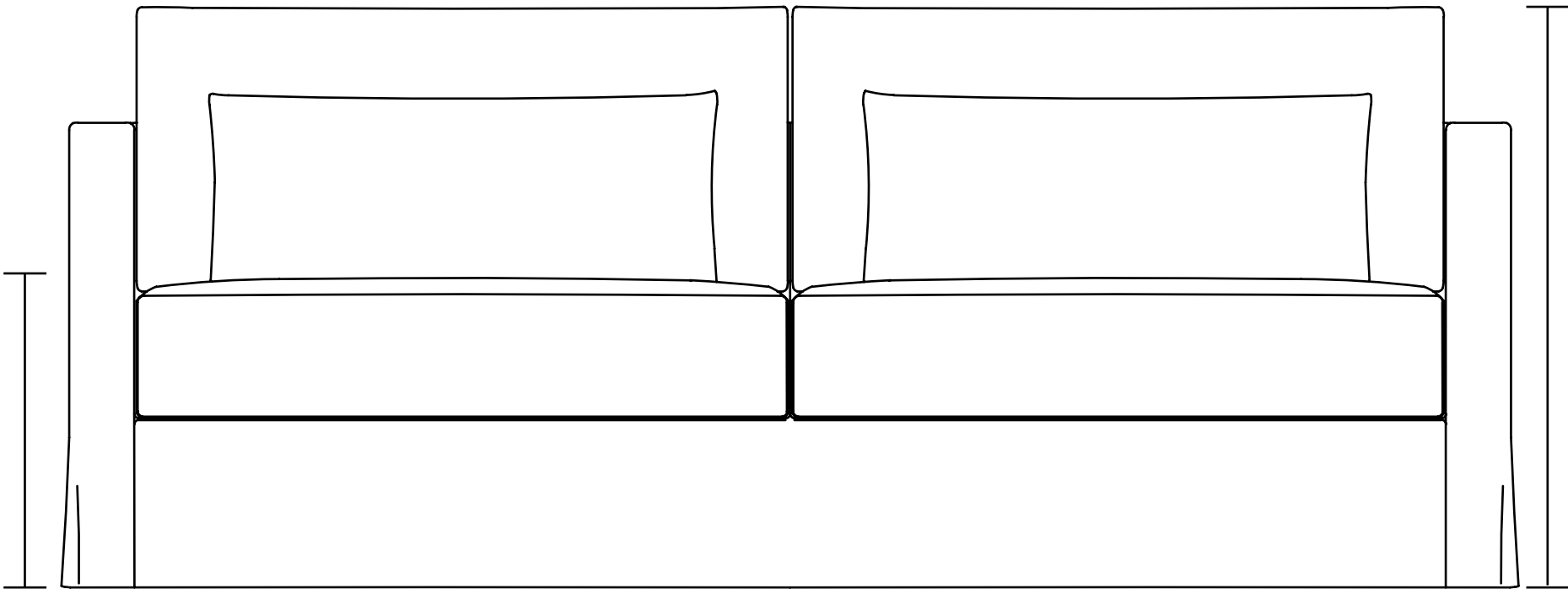
SOFÁ  
FOLK

MEDIDAS GENERALES

Por ser un producto artesanal, pueden ocurrir variaciones en las medidas informadas. Bell'Arte se reserva el derecho de efectuar modificaciones en el producto sin previo aviso.



Altura del asiento  
desde el piso:  
0,47m




Altura del módulo:  
0,71m

Profundidad del asiento	0,64m
Altura del brazo desde el asiento	0,24m
Altura del brazo desde el piso	0,71m
Altura de los pies	0,03m
Ancho del brazo	0,10m

SOFÁ  
FOLK

MODULACIONES DISPONIBLES

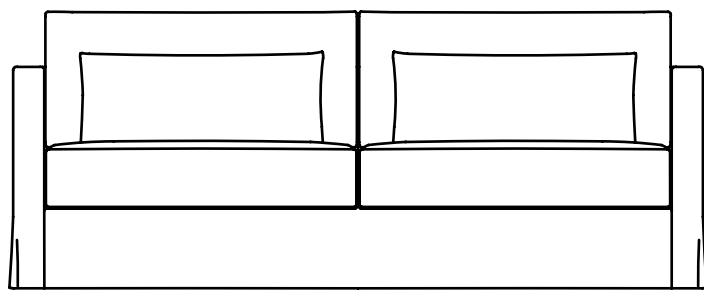
Por ser un producto artesanal, pueden ocurrir variaciones en las medidas informadas. Bell’Arte se reserva el derecho de efectuar modificaciones en el producto sin previo aviso.



Módulo - 2 Brazos - 1 Asiento

---

1 Asiento de 0,90 + 2 Brazos de 0,10 = 1,10



Módulo - 2 Brazos - 2 Asientos (Estructura Bipartido)

---

2 Asientos de 0,90 + 2 Brazos de 0,10 = 2,00

---


2 Asientos de 1,00 + 2 Brazos de 0,10 = 2,20

---

2 Asientos de 1,10 + 2 Brazos de 0,10 = 2,40

---

2 Asientos de 1,20 + 2 Brazos de 0,10 = 2,60



Módulo - 2 Brazos - 3 Asiento (Estructura Bipartida)

---

3 Asientos de 0,90 + 2 Brazos de 0,10 = 2,90

El tapizado Folk tiene funda con tejido que puede ser elegido por el cliente y está revestido internamente con sarja blanca, posibilitando su uso con funda o sin ella.



S O F Á  
F O L K

INFORMACIÓN TÉCNICA

Estructura  
Madera de reforestación certificada (Eucalipto Grandis y placas OSB) seca en estufa y con humedad controlada.

Montaje de la Estructura  
En las uniones de las maderas se utilizan grapas galvanizadas y cola especial para mantener la estructura firme y resistente.

Espuma  
Espumas certificadas de acuerdo con la Norma ISO 9001, producidas sin CFC.

Sistema de Confort  
Muelles Pocket sobre percintas elásticas trenzadas con muelles Bonnel.

Asientos  
Suelos - espuma [D-26 Soft] revestida con fibra de poliéster.

Respaldo  
Fijos - espuma [D-28] revestida con fibra de poliéster.  
Suelos - espuma [Hiper Flex D-26 / D-20 Soft] revestida con fibra de poliéster.

Brazos  
Fijos - espuma [D-28] revestida con fibra de poliéster.

Pies  
Madera - [0,03 m] de altura.

Partes Desmontables  
Asientos y pies.





MONTAR CON EL  
Creator **MOD**



CONSULTA ESTE PRODUCTO  
EN EL SITIO

