



SOFÁ FLAKE



## SOFÁ FLAKE



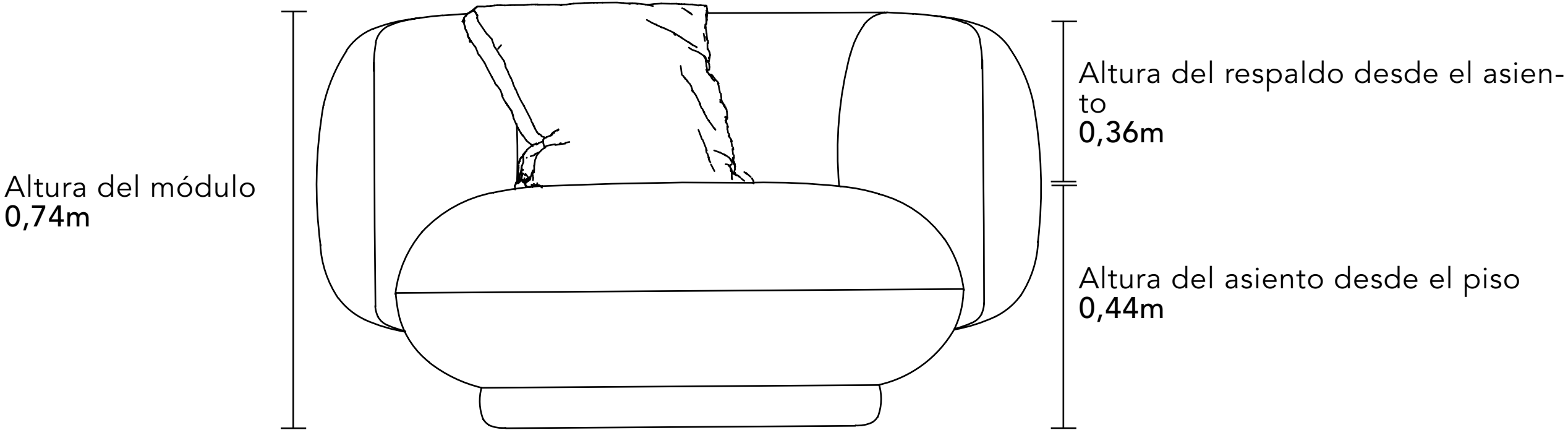
Inspirados en los copos de nieve, el Sofá y el Sillón Flake son un estudio de forma y estética. Con una estructura dividida en tres partes, capturan la belleza efímera de los copos. El diseño orgánico aporta ligereza, mientras que el revestimiento en tejido bouclé mezclado proporciona riqueza táctil. Estas piezas son más que mobiliario; son expresiones artísticas que combinan modernidad y elementos naturales.

FIRMADO POR CRYSTIAN FREIBERGER

SOFÁ  
FLAKE

MEDIDAS GENERALES

Por ser un producto artesanal, pueden ocurrir variaciones en las medidas informadas. Bell'Arte se reserva el derecho de efectuar modificaciones en el producto sin previo aviso.

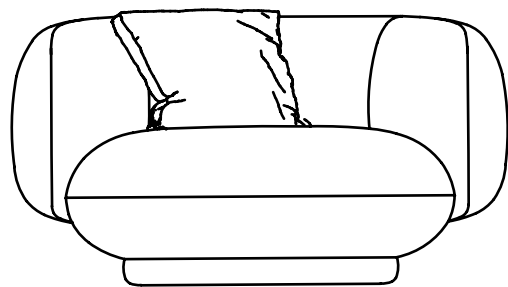


Altura de la base	0,025m
Ancho del respaldo	0,30m
Ancho del brazo	0,30m
Profundidad hasta el respaldo (lado menor)	0,65m
Profundidad hasta el respaldo (lado mayor)	0,73m
Profundidad	1,04m

SOFÁ  
FLAKE

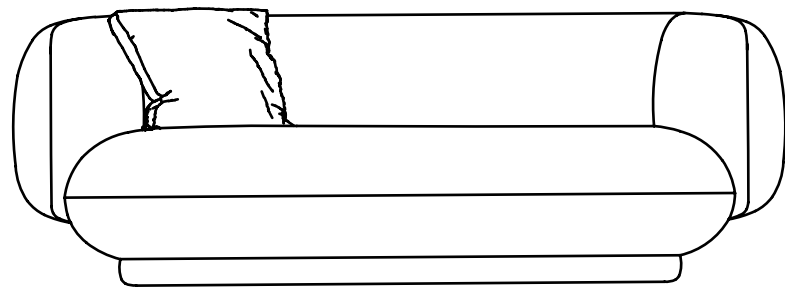
MODULACIONES DISPONIBLES

Por ser un producto artesanal, pueden ocurrir variaciones en las medidas informadas. Bell’Arte se reserva el derecho de efectuar modificaciones en el producto sin previo aviso.



Módulo - Sillón - 2 Brazos - 1 Asiento

1 asiento de 0,70 + 2 brazos de 0,30 = 1,30 m  
1 cojín decorativo 50x50 cm



Módulo - 2 Brazos - 1 Asiento

1 asiento de 1,55 + 2 brazos de 0,30 = 2,15 m  
1 cojín decorativo 50x50 cm

1 asiento de 1,75 + 2 brazos de 0,30 = 2,35 m  
1 cojín decorativo 50x50 cm

1 asiento de 1,95 + 2 brazos de 0,30 = 2,55 m  
3 cojines decorativos 50x50 cm

1 asiento de 2,15 + 2 brazos de 0,30 = 2,75 m  
3 cojines decorativos 50x50 cm

1 asiento de 2,35 + 2 brazos de 0,30 = 2,95 m  
3 cojines decorativos 50x50 cm



SOFÁ  
FLAKE

INFORMACIÓN TÉCNICA

**Estructura**  
Madera de reforestación certificada (Eucalipto Grandis y placas en multilaminado) seca en horno y con humedad controlada.

**Montaje de la Estructura**  
En las uniones de las maderas se utilizan grapas no oxidantes y cola especial para mantener la estructura firme y resistente.

**Espuma**  
Espumas certificadas conforme a la Norma ISO 9001, producidas sin CFC.

**Sistema de Confort**  
Percintas elásticas trenzadas con muelles helicoidales de alto contenido de carbono.

**Asientos**  
Fijo - espuma Soft [densidad 35 kg/m³] y manta de fibra de poliéster 120 gr.

**Respaldo**  
Fijo - espuma Soft [densidad 35 kg/m³], espuma [densidad 28 kg/m³], espuma Soft [densidad 20 kg/m³] y manta de fibra de poliéster 120 gr.

**Pies**  
Madera con base de goma.

**Partes Desmontables**  
No desmonta.





MONTAR COM O  
Creator **MOD**



CONFIRA ESSE  
PRODUTO NO SITE

