



SOFÁ ESIA

## SOFÁ ESIA



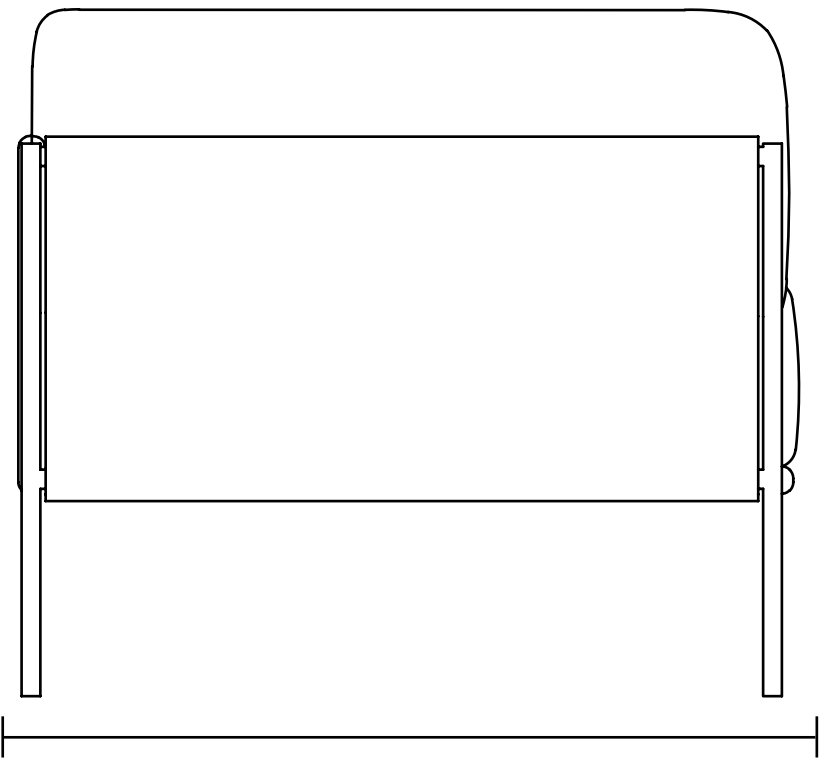
Con líneas ligeras y secas, el sofá Esia sorprende con mucho confort y ergonomía perfecta, gracias a la cuidadosa combinación de espumas y cinchas elásticas de primera calidad. Una estructura metálica ligera y discreta, envuelta con detalles en cuero, le da al sofá un encanto especial, pero sin excesos innecesarios. Un sofá diseñado para componer ambientes residenciales y corporativos que combinan despojo y sofisticación.

FIRMADO POR RICARDO BARDDAL

SOFÁ  
ESIA

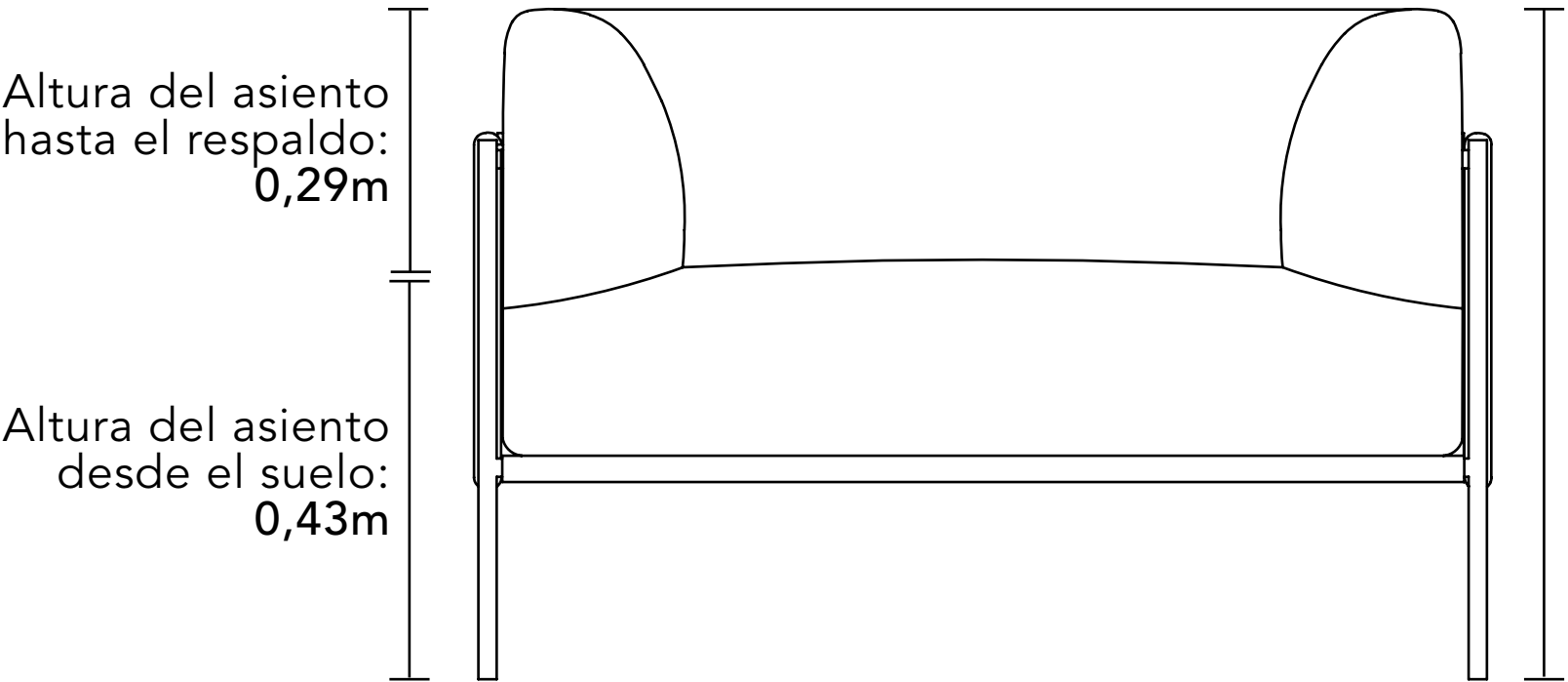
MEDIDAS GENERALES

Por ser un producto artesanal, pueden ocurrir variaciones en las medidas informadas. Bell'Arte se reserva el derecho de efectuar modificaciones en el producto sin previo aviso.



Profundidad del módulo:  
0,81m

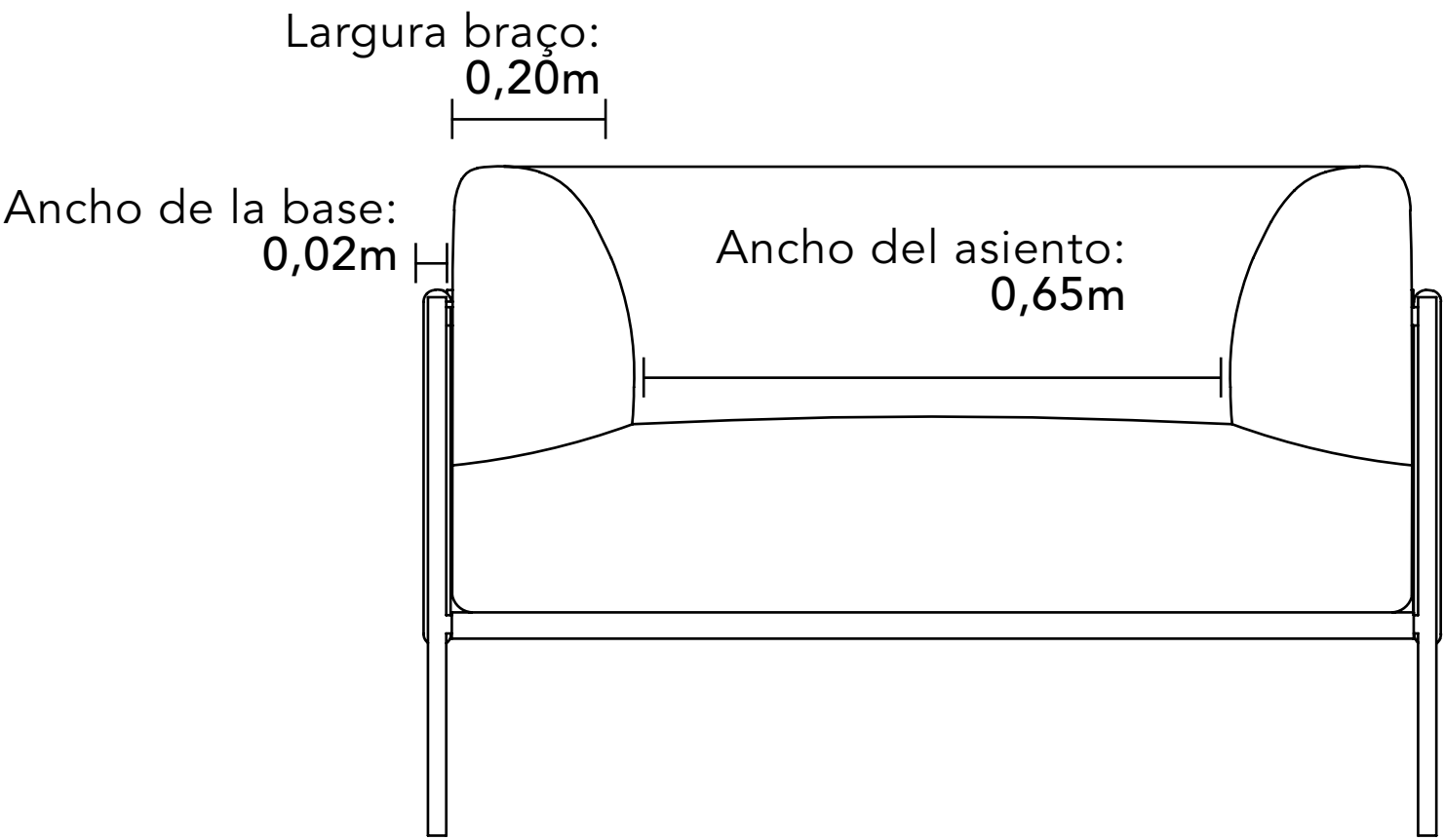
Profundidade do assento	0,57m
Altura do braço a partir do piso	0,73m
Altura dos pés	0,23 m
Largura do braço	0,20 m



Altura del asiento  
hasta el respaldo:  
0,29m

Altura del asiento  
desde el suelo:  
0,43m

Altura del módulo:  
0,73m



Largura braço:  
0,20m

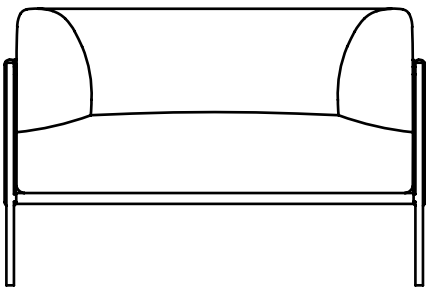
Ancho de la base:  
0,02m

Ancho del asiento:  
0,65m

SOFÁ  
ESIA

MODULACIONES DISPONIBLES

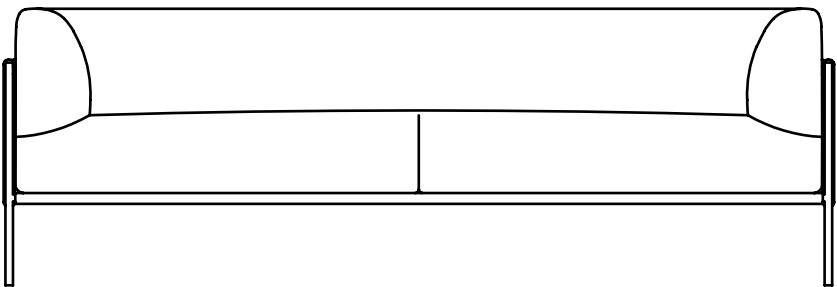
Por ser un producto artesanal, pueden ocurrir variaciones en las medidas informadas. Bell’Arte se reserva el derecho de efectuar modificaciones en el producto sin previo aviso.



Módulo - 2 Brazos - 1 Asiento

---

1 Asiento de 1,06 + 2 Bases de 0,02 = 1,10 m



Módulo - 2 Brazos - 1 Asiento

---

2 Asientos de 0,98 + 2 Bases de 0,02 = 2,00 m

---

2 Asientos de 1,08 + 2 Bases de 0,02 = 2,20 m

---

2 Asientos de 1,18 + 2 Bases de 0,02 = 2,40 m

---

2 Asientos de 1,28 + 2 Bases de 0,02 = 2,60 m

S O F Á  
E S I A

INFORMACIÓN TÉCNICA

Estructura  
Madera de reforestación certificada (Eucalipto Grandis y placas OSB) seca en estufa y con humedad controlada.

Montaje de la Estructura  
En las uniones de las maderas se utilizan grapas galvanizadas y cola especial para mantener la estructura firme y resistente.

Espuma  
Espumas certificadas de acuerdo con la Norma ISO 9001, producidas sin CFC.

Sistema de Confort  
Muelles Pocket sobre percintas elásticas.

Asientos  
Fijos - espuma [D-35 Soft] revestida con fibra de poliéster.

Respaldo  
Fijos - espuma [Hiper Flex D-26 / D-20 Soft] revestida con fibra de poliéster.

Brazos  
Fijos - espuma [Hiper Flex D-26 / D-20 Soft] revestida con fibra de poliéster.

Base  
Acero galvanizado - [0,23 m] de altura.

Partes Desmontables  
Asientos, respaldo y base.



MONTAR CON EL  
Creator **MOD**



CONSULTA ESTE PRODUCTO  
EN EL SITIO

