



SOFA BERK

SOFÁ BERK



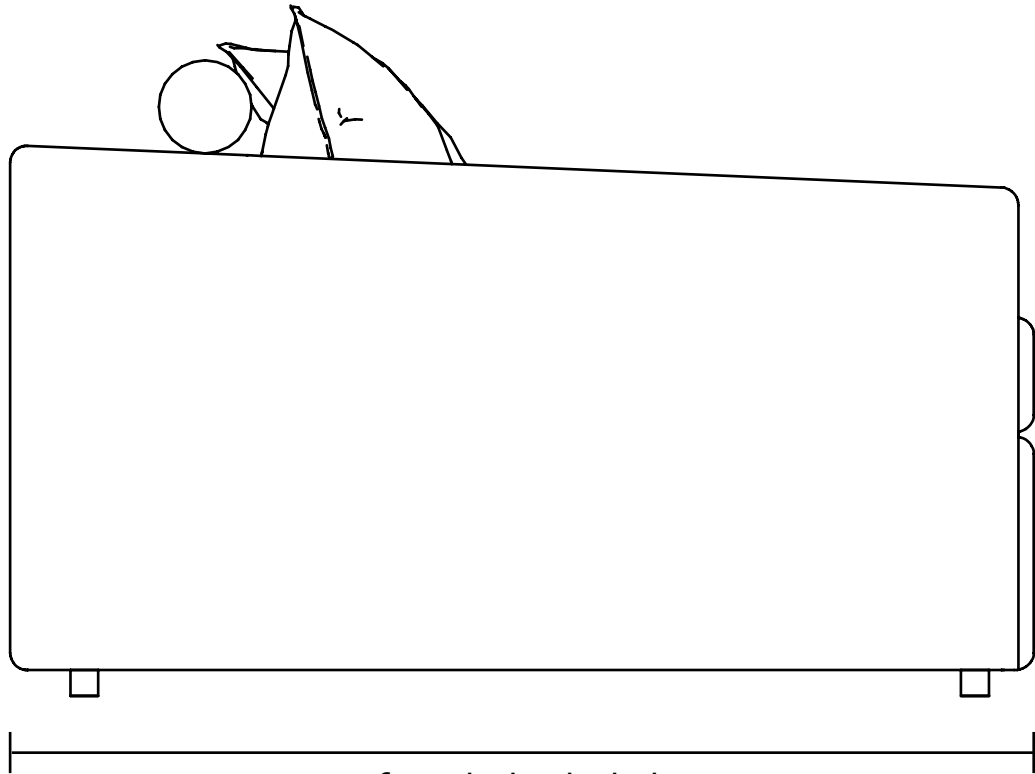
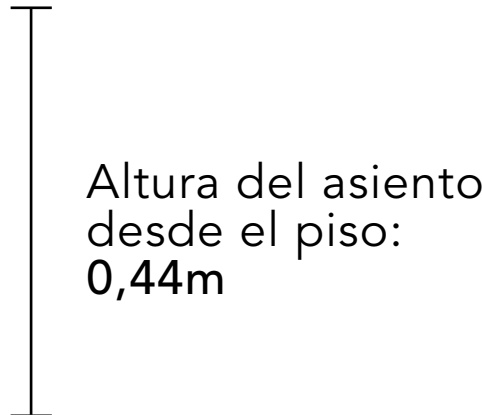
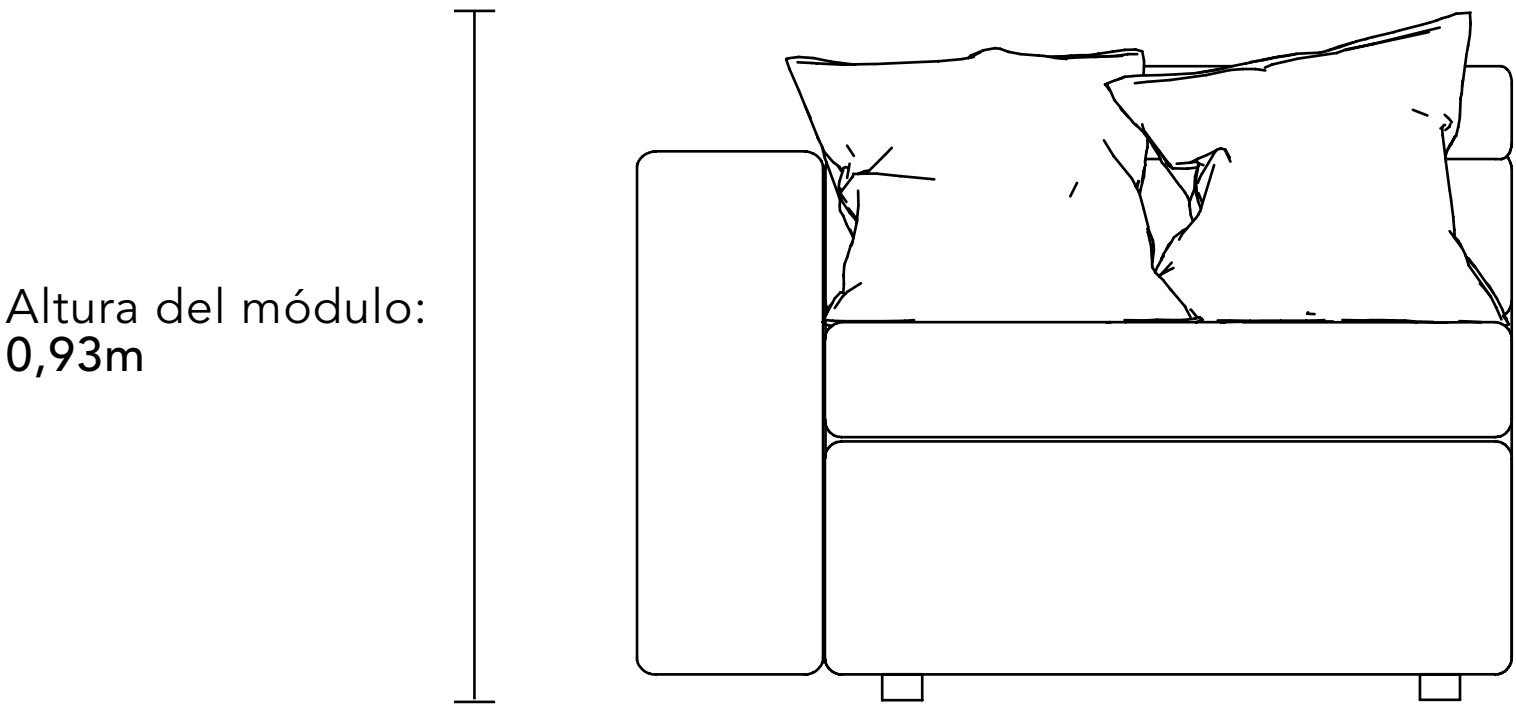
Berk, por Ricardo Barddal - Los BERKUT son entrenadores de águilas muy prestigiosos por los Cazaks, que viven en los paisajes fríos e inhóspitos de Mongolia. Con líneas contemporáneas y simples, pero bien marcadas, el sofá BERK desborda confort gracias a un proyecto de ergonomía cuidadosamente elaborado, además del exclusivo sistema de confort Bell'Arte — que combina asientos retráctiles, mecanismos de respaldo con soportes lumbares móviles y almohadas de fibra siliconada.

FIRMADO POR RICARDO BARDDAL

SOFÁ
BERK

MEDIDAS GENERALES

Por ser un producto artesanal, pueden ocurrir variaciones en las medidas informadas. Bell'Arte se reserva el derecho de efectuar modificaciones en el producto sin previo aviso.



Profundidad del
módulo cerrado:
1,19m

Altura del módulo con almohada sobre el rollo	1,14m
Profundidad del módulo abierto	1,74m
Profundidad del asiento cerrado	0,43m
Profundidad del asiento abierto	0,98m
Profundidad del módulo chaise cerrado	1,74m
Profundidad del módulo chaise abierto	2,29m
Profundidad del asiento chaise cerrado	0,98m
Profundidad del asiento chaise abierto	1,53m
Altura del brazo a partir del asiento	0,20m
Altura del brazo a partir del piso	0,64m
Altura del pie	0,03m
Ancho del brazo	0,22m

Opcionais:



Sistema de sonido



Kit masajeador



Control por voz



USB

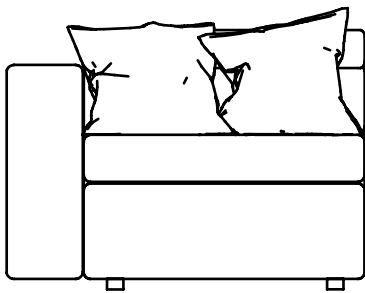


Kit Motor

SOFÁ
BERK


MODULACIONES DISPONIBLES

Por ser un producto artesanal, pueden ocurrir variaciones en las medidas informadas. Bell’Arte se reserva el derecho de efectuar modificaciones en el producto sin previo aviso.



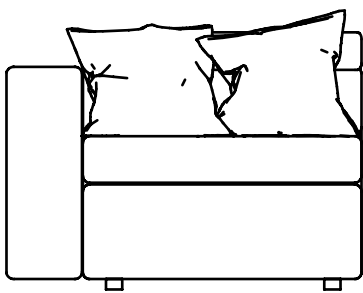
Módulo - 1 Brazo

1 Asiento de 0,80 + 1 Brazo de 0,22 = 1,02 m 1 almohada 0,50x0,50m + 1 almohada 0,60x0,60m
1 Asiento de 0,90 + 1 Brazo de 0,22 = 1,12 m 1 almohada 0,50x0,50m + 1 almohada 0,60x0,60m
1 Asiento de 1,00 + 1 Brazo de 0,22 = 1,22 m 1 almohada 0,50x0,50m + 1 almohada 0,60x0,60m
1 Asiento de 1,10 + 1 Brazo de 0,22 = 1,32 m 1 almohada 0,50x0,50m + 2 almohadas 0,60x0,60m
1 Asiento de 1,20 + 1 Brazo de 0,22 = 1,42 m 1 almohada 0,50x0,50m + 2 almohadas 0,60x0,60m



Módulo - Sin Brazos

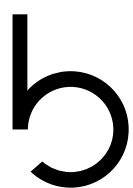
1 Asiento de 0,80 1 almohada 0,50x0,50m + 1 almohada 0,60x0,60m
1 Asiento de 0,90 1 almohada 0,50x0,50m + 1 almohada 0,60x0,60m
1 Asiento de 1,00 1 almohada 0,50x0,50m + 1 almohada 0,60x0,60m
1 Asiento de 1,10 1 almohada 0,50x0,50m + 2 almohadas 0,60x0,60m
1 Asiento de 1,20 1 almohada 0,50x0,50m + 4 almohadas 0,60x0,60m



Módulo - Chaise - 1 Brazo

1 Asiento de 0,80 + 1 Brazo 0,22 = 1,02 m 1 almohada 0,50x0,50m + 1 almohada 0,60x0,60m
1 Asiento de 0,90 + 1 Brazo 0,22 = 1,12 m 1 almohada 0,50x0,50m + 1 almohada 0,60x0,60m
1 Asiento de 1,00 + 1 Brazo 0,22 = 1,22 m 1 almohada 0,50x0,50m + 1 almohada 0,60x0,60m
1 Asiento de 1,10 + 1 Brazo 0,22 = 1,32 m 1 almohada 0,50x0,50m + 1 almohada 0,60x0,60m
1 Asiento de 1,20 + 1 Brazo 0,22 = 1,42 m 1 almohada 0,50x0,50m + 1 almohada 0,60x0,60m

Este módulo chaise posee una costura en el centro del módulo.
Por favor, verifique con el consultor/representante.



S O F Á
B E R K

INFORMACIÓN TÉCNICA

Estructura
Madera de reforestación certificada (Eucalipto Grandis y placas OSB) seca en estufa y con humedad controlada.

Montaje de la estructura
En las uniones de las maderas se utilizan grapas galvanizadas y cola especial para mantener la estructura firme y resistente.

Espuma
Espumas certificadas de acuerdo con la Norma ISO 9001, producidas sin CFC.

Sistema de confort
Percintas elásticas trenzadas con muelles helicoidales de alto contenido de carbono.

Asientos
Fijos – espuma [densidad 28 kg/m³], espuma Soft [densidad 35 kg/m³] y fibra de poliéster de 120g.

Respaldo
Fijo – espuma [densidad 28 kg/m³] y fibra de poliéster de 120g.

Brazos
Espuma [densidad 28 kg/m³] revestida con manta de fibra de poliéster.

Patas
Madera - [0,03 m] de altura.

Partes desmontables
Brazos, asientos, respaldos y patas.



MONTAR CON EL
Creator **MOD**



CONSULTA ESTE PRODUCTO
EN EL SITIO

