

SOFÁ ATLAS





## SOFÁ ATLAS




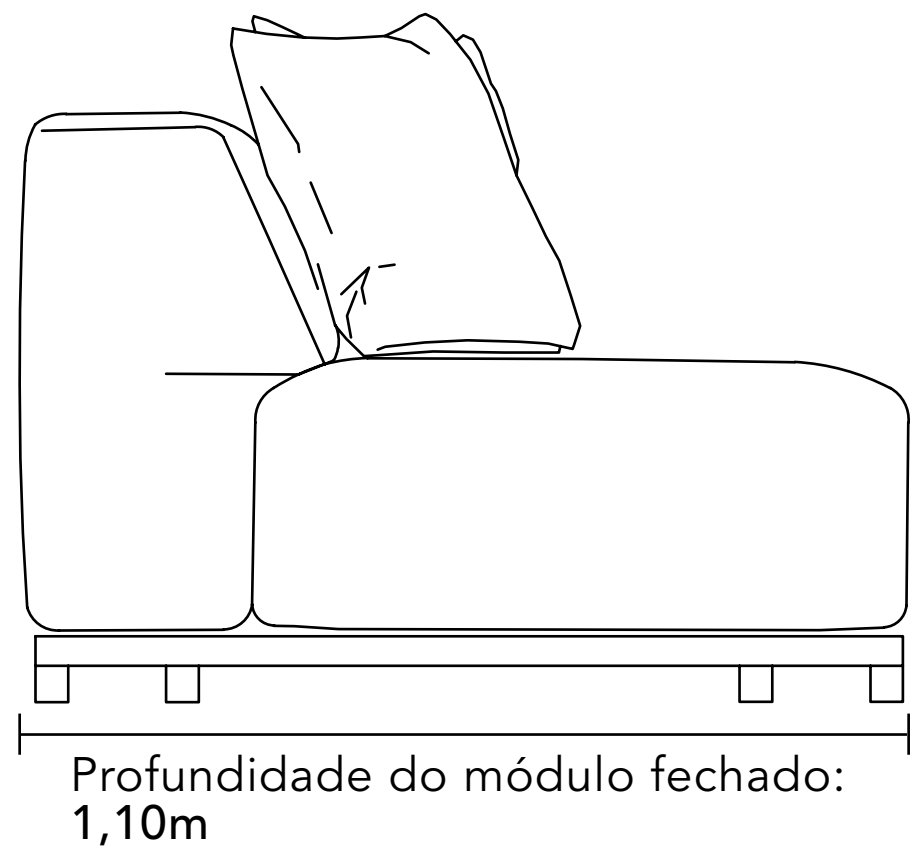
Inspirado en la especie de mariposa Atlas, conocida por su tamaño impresionante y por su belleza exuberante, el tapizado Atlas presenta respaldos bajos y asientos retráctiles que se amplían en superabundancia para acomodar sin moderar la oferta de acogida. El aspecto del confort, por cierto, ya se presenta visualmente por la apariencia despejada del revestimiento.

FIRMADO POR **EVERTON SOUZA**

SOFÁ  
ATLAS

MEDIDAS GENERALES

Por ser un producto artesanal, pueden ocurrir variaciones en las medidas informadas. Bell'Arte se reserva el derecho de efectuar modificaciones en el producto sin previo aviso.



Profundidad del módulo abierto	1,48 m
Altura de los pies	0,08 m
Ancho del brazo	0,25 m

Opcionais:



USB



Kit Motor




Comando de Voz

SOFÁ  
ATLAS

MODULACIONES DISPONIBLES

Por ser un producto artesanal, pueden ocurrir variaciones en las medidas informadas. Bell’Arte se reserva el derecho de efectuar modificaciones en el producto sin previo aviso.



Módulo - 1 Brazo - 1 Asiento

1 Asiento de 0,90 + 1 Brazo de 0,25 = 1,15 m  
2 almohadas decorativas 0,50x0,50m


1 Asiento de 1,00 + 1 Brazo de 0,25 = 1,25 m  
2 almohadas decorativas 0,50x0,50m

1 Asiento de 1,10 + 1 Brazo de 0,25 = 1,35 m  
2 almohadas decorativas 0,50x0,50m

1 Asiento de 1,20 + 1 Brazo de 0,25 = 1,45 m  
2 almohadas decorativas 0,50x0,50m

1 Asiento de 1,30 + 1 Brazo de 0,25 = 1,55 m  
2 almohadas decorativas 0,50x0,50m

1 Asiento de 1,40 + 1 Brazo de 0,25 = 1,65 m  
2 almohadas decorativas 0,50x0,50m



Módulo - Sin Brazos - 1 Asiento

1 Asiento de 0,90  
2 almohadas decorativas 0,50x0,50m

1 Asiento de 1,00  
2 almohadas decorativas 0,50x0,50m

1 Asiento de 1,10  
2 almohadas decorativas 0,50x0,50m

1 Asiento de 1,20  
2 almohadas decorativas 0,50x0,50m

1 Asiento de 1,30  
2 almohadas decorativas 0,50x0,50m

1 Asiento de 1,40  
2 almohadas decorativas 0,50x0,50m



S O F Á  
A T L A S

INFORMACIÓN TÉCNICA

Composición estructural  
Madera de reforestación certificada (Eucalipto Grandis y placas en multilaminado) secas en estufa y con humedad controlada.

Montaje de la estructura  
En las uniones de las maderas se utilizan grapas galvanizadas y cola especial para mantener la estructura firme y resistente.

Espuma  
Espumas certificadas según la Norma ISO 9001, producidas sin CFC.

Sistema de confort  
Percintas elásticas trenzadas con muelles helicoidales con alto contenido de carbono.

Asientos  
Fijos - espuma [densidad 30 kg/m³] y espuma Soft [densidad 35 kg/m³] revestida con manta de fibra de poliéster.

Respaldos  
Fijos - espuma Hiper Flex [densidad 30 kg/m³] y espuma Soft [densidad 35 kg/m³] revestida con manta de fibra de poliéster.

Base  
Acero carbono - [0,08 m] de altura.

Partes desmontables  
Base.





MONTAR CON EL  
Creator **MOD**



CONSULTA ESTE PRODUCTO  
EN EL **SITIO**

