



SOFÁ AION



## SOFÁ AION



Donde el tiempo reposa. Donde la forma se disuelve.

Del griego antiguo, Aión designaba la eternidad no como algo lejano, sino como un flujo continuo, sin principio ni fin. Inspirado por esa noción de permanencia, el sofá Aión nace de la tierra de lo esencial. Como si la forma brotara de un único gesto. Todo reposa en equilibrio, como un paisaje esculpido por el tiempo — así como el asiento y el respaldo descansan con naturalidad sobre su base.

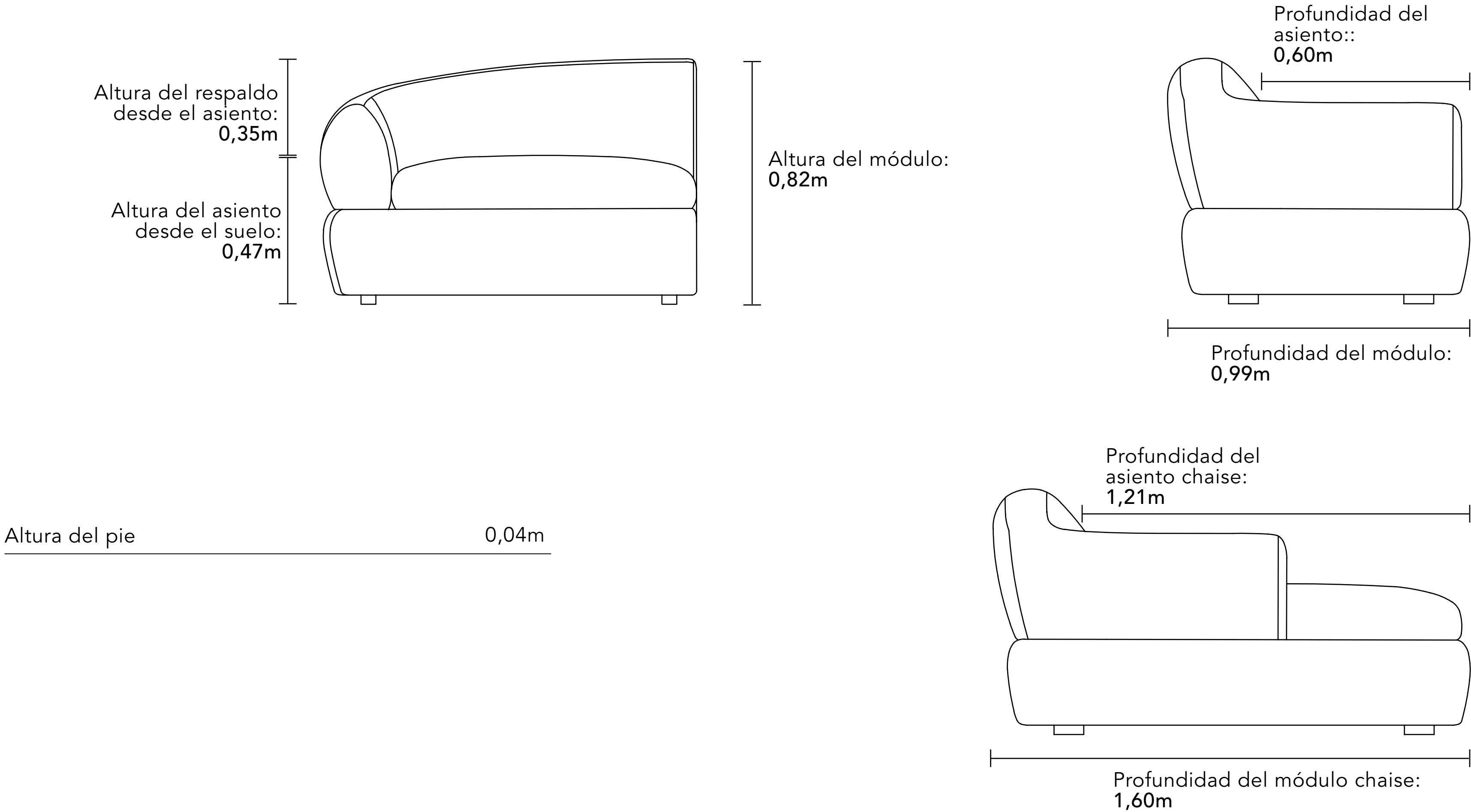
Los módulos se conectan por afinidad, permitiendo composiciones fluidas y mutables. La mesa integrada surge como extensión natural de la pieza. Aión es un manifiesto silencioso contra la urgencia, un espacio donde el tiempo se desacelera.

FIRMADO POR CRYSTIAN FREIBERGER

SOFÁ  
AION

MEDIDAS GENERALES

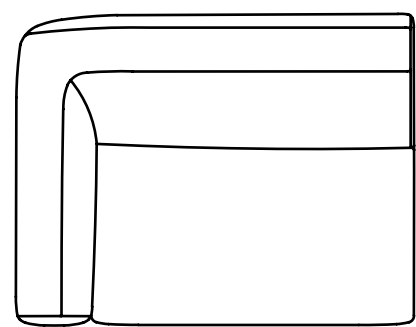
Al ser un producto artesanal, podrán producirse variaciones en las medidas indicadas. BellArte se reserva el derecho de efectuar modificaciones en el producto sin previo aviso.



SOFÁ  
AION


MEDIDAS GENERALES

Al ser un producto artesanal, podrán producirse variaciones en las medidas indicadas. BellArte se reserva el derecho de efectuar modificaciones en el producto sin previo aviso.



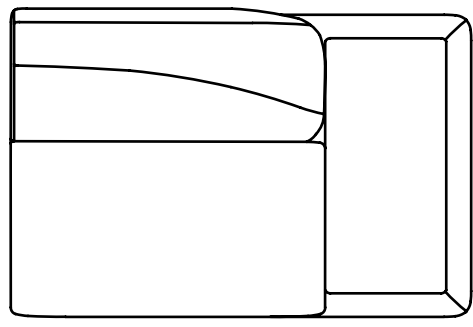
Módulo – 1 Brazo 1 Asiento

- Anchura 1,25 m × Profundidad 0,99 m × Altura 0,82 m
- Anchura 1,35 m × Profundidad 0,99 m × Altura 0,82 m
- Anchura 1,45 m × Profundidad 0,99 m × Altura 0,82 m
- Anchura 1,55 m × Profundidad 0,99 m × Altura 0,82 m
- Anchura 1,65 m × Profundidad 0,99 m × Altura 0,82 m
- Anchura 1,75 m × Profundidad 0,99 m × Altura 0,82 m
- Anchura 1,85 m × Profundidad 0,99 m × Altura 0,82 m
- Anchura 1,95 m × Profundidad 0,99 m × Altura 0,82 m
- Anchura 2,05 m × Profundidad 0,99 m × Altura 0,82 m
- Anchura 2,15 m × Profundidad 0,99 m × Altura 0,82 m
- Anchura 2,25 m × Profundidad 0,99 m × Altura 0,82 m



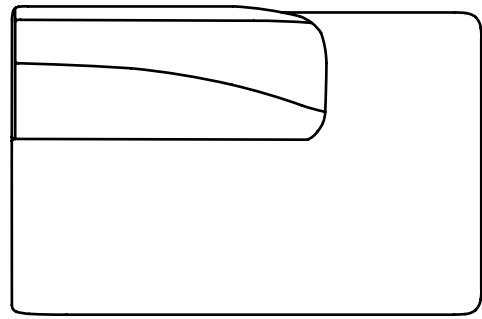
Módulo – Sin Brazo 1 Asiento

- Anchura 1,00 m × Profundidad 0,99 m × Altura 0,82 m
- Anchura 1,10 m × Profundidad 0,99 m × Altura 0,82 m
- Anchura 1,20 m × Profundidad 0,99 m × Altura 0,82 m
- Anchura 1,30 m × Profundidad 0,99 m × Altura 0,82 m
- Anchura 1,40 m × Profundidad 0,99 m × Altura 0,82 m
- Anchura 1,50 m × Profundidad 0,99 m × Altura 0,82 m
- Anchura 1,60 m × Profundidad 0,99 m × Altura 0,82 m
- Anchura 1,70 m × Profundidad 0,99 m × Altura 0,82 m
- Anchura 1,80 m × Profundidad 0,99 m × Altura 0,82 m
- Anchura 1,90 m × Profundidad 0,99 m × Altura 0,82 m
- Anchura 2,00 m × Profundidad 0,99 m × Altura 0,82 m



Módulo – Sin Brazo 1 Asiento con mesa  
integrada 0,43m

- Anchura 1,43 m × Profundidad 0,99 m × Altura 0,82 m
- Anchura 1,53 m × Profundidad 0,99 m × Altura 0,82 m
- Anchura 1,63 m × Profundidad 0,99 m × Altura 0,82 m
- Anchura 1,73 m × Profundidad 0,99 m × Altura 0,82 m
- Anchura 1,83 m × Profundidad 0,99 m × Altura 0,82 m
- Anchura 1,93 m × Profundidad 0,99 m × Altura 0,82 m
- Anchura 2,03 m × Profundidad 0,99 m × Altura 0,82 m
- Anchura 2,13 m × Profundidad 0,99 m × Altura 0,82 m
- Anchura 2,23 m × Profundidad 0,99 m × Altura 0,82 m
- Anchura 2,33 m × Profundidad 0,99 m × Altura 0,82 m
- Anchura 2,43 m × Profundidad 0,99 m × Altura 0,82 m



Módulo – 1 Brazo 1 Asiento con puff integrada

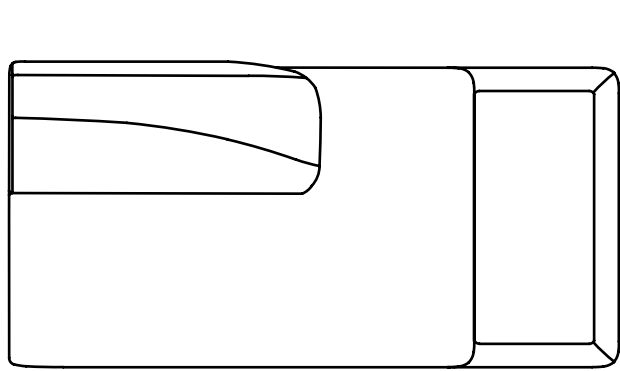
- Anchura 1,50 m × Profundidad 0,99 m × Altura 0,82 m
- Anchura 1,60 m × Profundidad 0,99 m × Altura 0,82 m
- Anchura 1,70 m × Profundidad 0,99 m × Altura 0,82 m
- Anchura 1,80 m × Profundidad 0,99 m × Altura 0,82 m
- Anchura 1,90 m × Profundidad 0,99 m × Altura 0,82 m
- Anchura 2,00 m × Profundidad 0,99 m × Altura 0,82 m
- Anchura 2,10 m × Profundidad 0,99 m × Altura 0,82 m
- Anchura 2,20 m × Profundidad 0,99 m × Altura 0,82 m
- Anchura 2,30 m × Profundidad 0,99 m × Altura 0,82 m
- Anchura 2,40 m × Profundidad 0,99 m × Altura 0,82 m
- Anchura 2,50 m × Profundidad 0,99 m × Altura 0,82 m

Módulos con vista superior

SOFÁ  
AION

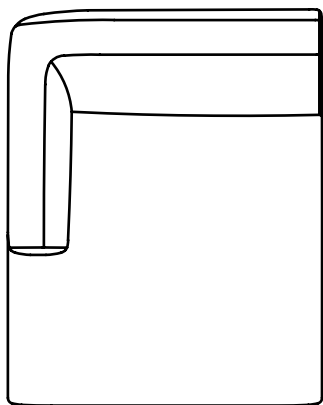
INFORMACIÓN TÉCNICA

Al ser un producto artesanal, podrán producirse variaciones en las medidas indicadas. BellArte se reserva el derecho de efectuar modificaciones en el producto sin previo aviso.




Módulo – 1 Brazo 1 Asiento – Puff 0,50 m – terminado en mesa 0,43m

- Anchura 1,93 m × Profundidad 0,99 m × Altura 0,82 m
- Anchura 2,03 m × Profundidad 0,99 m × Altura 0,82 m
- Anchura 2,13 m × Profundidad 0,99 m × Altura 0,82 m
- Anchura 2,23 m × Profundidad 0,99 m × Altura 0,82 m
- Anchura 2,33 m × Profundidad 0,99 m × Altura 0,82 m
- Anchura 2,43 m × Profundidad 0,99 m × Altura 0,82 m
- Anchura 2,53 m × Profundidad 0,99 m × Altura 0,82 m
- Anchura 2,63 m × Profundidad 0,99 m × Altura 0,82 m
- Anchura 2,73 m × Profundidad 0,99 m × Altura 0,82 m
- Anchura 2,83 m × Profundidad 0,99 m × Altura 0,82 m
- Anchura 2,93 m × Profundidad 0,99 m × Altura 0,82 m



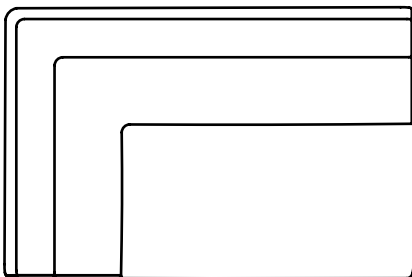
Módulo Chaise – 1 Brazo 1 Asiento

- Anchura 1,25 m × Profundidad 1,60 m × Altura 0,82 m
- Anchura 1,35 m × Profundidad 1,60 m × Altura 0,82 m
- Anchura 1,45 m × Profundidad 1,60 m × Altura 0,82 m
- Anchura 1,55 m × Profundidad 1,60 m × Altura 0,82 m
- Anchura 1,65 m × Profundidad 1,60 m × Altura 0,82 m
- Anchura 1,75 m × Profundidad 1,60 m × Altura 0,82 m
- Anchura 1,85 m × Profundidad 1,60 m × Altura 0,82 m



Módulo Chaise – Sin Brazo 1 Asiento

- Anchura 1,00 m × Profundidad 1,60 m × Altura 0,82 m
- Anchura 1,10 m × Profundidad 1,60 m × Altura 0,82 m
- Anchura 1,20 m × Profundidad 1,60 m × Altura 0,82 m
- Anchura 1,30 m × Profundidad 1,60 m × Altura 0,82 m
- Anchura 1,40 m × Profundidad 1,60 m × Altura 0,82 m
- Anchura 1,50 m × Profundidad 1,60 m × Altura 0,82 m
- Anchura 1,60 m × Profundidad 1,60 m × Altura 0,82 m



Módulo Esquina Alargado


- Anchura 1,40 m × Profundidad 0,50 m × Altura 0,46 m
- Anchura 1,50 m × Profundidad 0,50 m × Altura 0,46 m
- Anchura 1,60 m × Profundidad 0,50 m × Altura 0,46 m
- Anchura 1,70 m × Profundidad 0,50 m × Altura 0,46 m
- Anchura 1,80 m × Profundidad 0,50 m × Altura 0,46 m
- Anchura 1,90 m × Profundidad 0,50 m × Altura 0,46 m
- Anchura 2,00 m × Profundidad 0,50 m × Altura 0,46 m

Módulos con vista superior

SOFÁ  
AION


MEDIDAS GENERALES

Al ser un producto artesanal, podrán producirse variaciones en las medidas indicadas. BellArte se reserva el derecho de efectuar modificaciones en el producto sin previo aviso.



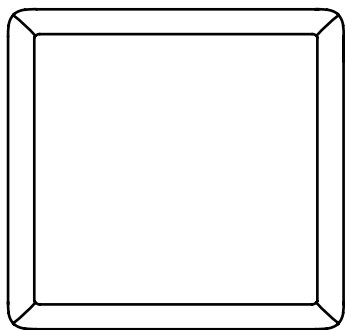
Módulo - Puff/Banco

- Anchura 1,00 m × Profundidad 0,50 m × Altura 0,46 m
- Anchura 1,10 m × Profundidad 0,50 m × Altura 0,46 m
- Anchura 1,20 m × Profundidad 0,50 m × Altura 0,46 m
- Anchura 1,30 m × Profundidad 0,50 m × Altura 0,46 m
- Anchura 1,40 m × Profundidad 0,50 m × Altura 0,46 m
- Anchura 1,50 m × Profundidad 0,50 m × Altura 0,46 m
- Anchura 1,60 m × Profundidad 0,50 m × Altura 0,46 m
- Anchura 1,70 m × Profundidad 0,50 m × Altura 0,46 m
- Anchura 1,80 m × Profundidad 0,50 m × Altura 0,46 m
- Anchura 1,90 m × Profundidad 0,50 m × Altura 0,46 m
- Anchura 2,00 m × Profundidad 0,50 m × Altura 0,46 m



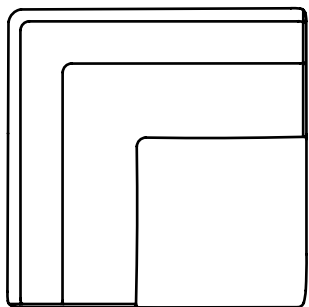
Módulo - Mesa

- Anchura 1,00 m × Profundidad 0,50 m × Altura 0,30 m
- Anchura 1,10 m × Profundidad 0,50 m × Altura 0,30 m
- Anchura 1,20 m × Profundidad 0,50 m × Altura 0,30 m
- Anchura 1,30 m × Profundidad 0,50 m × Altura 0,30 m
- Anchura 1,40 m × Profundidad 0,50 m × Altura 0,30 m
- Anchura 1,50 m × Profundidad 0,50 m × Altura 0,30 m
- Anchura 1,60 m × Profundidad 0,50 m × Altura 0,30 m
- Anchura 1,70 m × Profundidad 0,50 m × Altura 0,30 m
- Anchura 1,80 m × Profundidad 0,50 m × Altura 0,30 m
- Anchura 1,90 m × Profundidad 0,50 m × Altura 0,30 m
- Anchura 2,00 m × Profundidad 0,50 m × Altura 0,30 m




Módulo - Mesa Cuadrada

- Anchura 0,80 m × Profundidad 0,80 m × Altura 0,30 m
- Anchura 0,90 m × Profundidad 0,90 m × Altura 0,30 m
- Anchura 1,00 m × Profundidad 1,00 m × Altura 0,30 m
- Anchura 1,10 m × Profundidad 1,10 m × Altura 0,30 m
- Anchura 1,20 m × Profundidad 1,20 m × Altura 0,30 m



Módulo - Canto Cuadrada

- Anchura 0,99 m × Profundidad 0,99 m × Altura 0,82 m



Módulo - Mesa Lateral

- Anchura 0,50 m × Profundidad 0,94 m × Altura 0,30 m
- Anchura 0,94 m × Profundidad 0,94 m × Altura 0,30 m

Módulos con vista superior



## SOFÁ AION

### INFORMACIÓN TÉCNICA

**Madera de la Estructura:**

Madera de reforestación certificada (paneles multilaminados), seca en estufa y con humedad controlada.

**Montaje de la Estructura:**

En las uniones de la madera se emplean grapas no oxidantes y adhesivo especial para mantener la estructura firme y resistente.

**Espuma:**

Espumas certificadas según la Norma ISO 9001, producidas sin CFC.

**Sistema de Confort:**

Cintas elásticas trenzadas con muelles helicoidales de alto contenido de carbono.

**Asientos:**

Fijo – espuma Soft [densidad 35 kg/m<sup>3</sup>], espuma Soft D20, espuma Hiper Flex [densidad 29 kg/m<sup>3</sup>] y manta de fibra de poliéster de 120 g.

**Respaldos:**

Fijo – espuma Soft [densidad 35 kg/m<sup>3</sup>], espuma Soft D20, espuma Hiper Flex [densidad 29 kg/m<sup>3</sup>] y manta de fibra de poliéster de 120 g.

**Pies:**

Madera maciza, altura 0,04 m.



9220



