



SILLÓN LI

SILLÓN LI



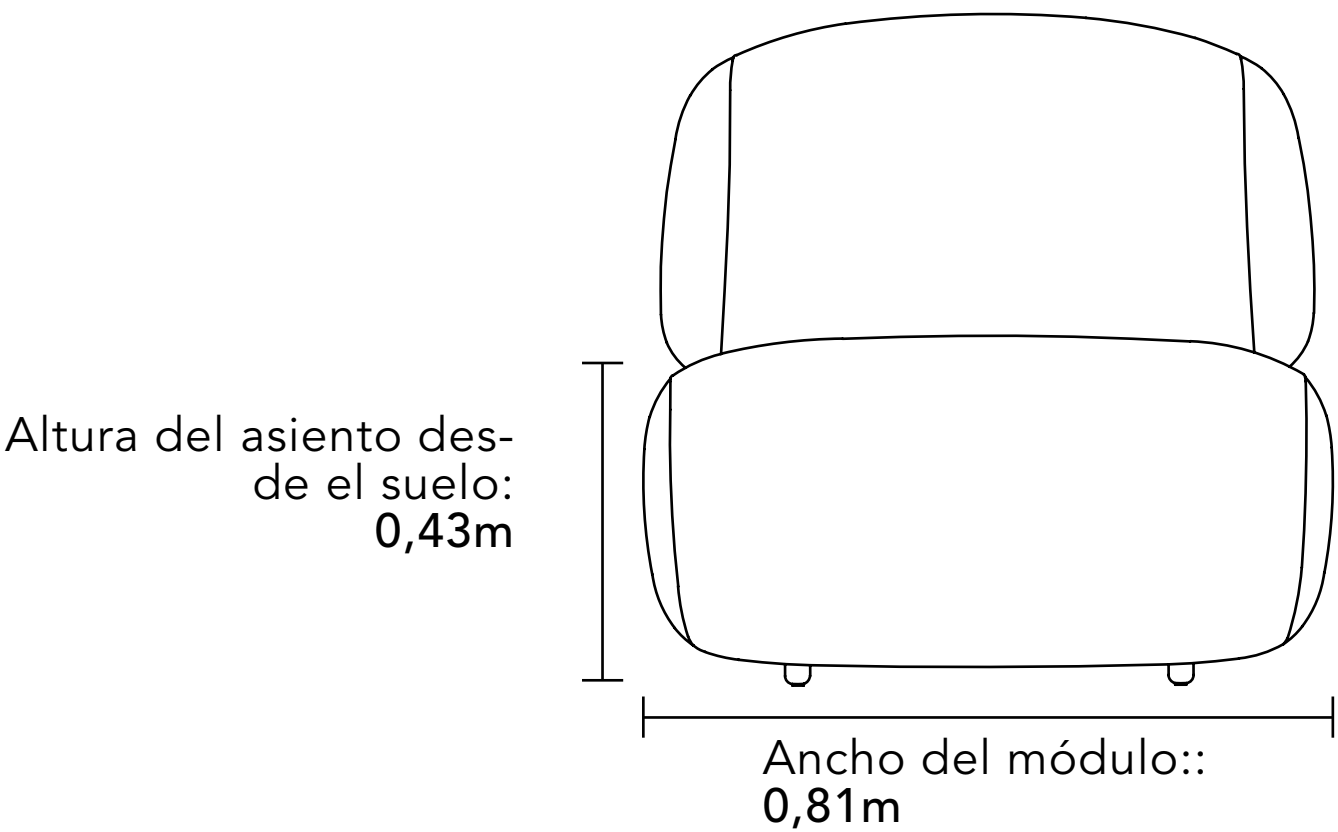
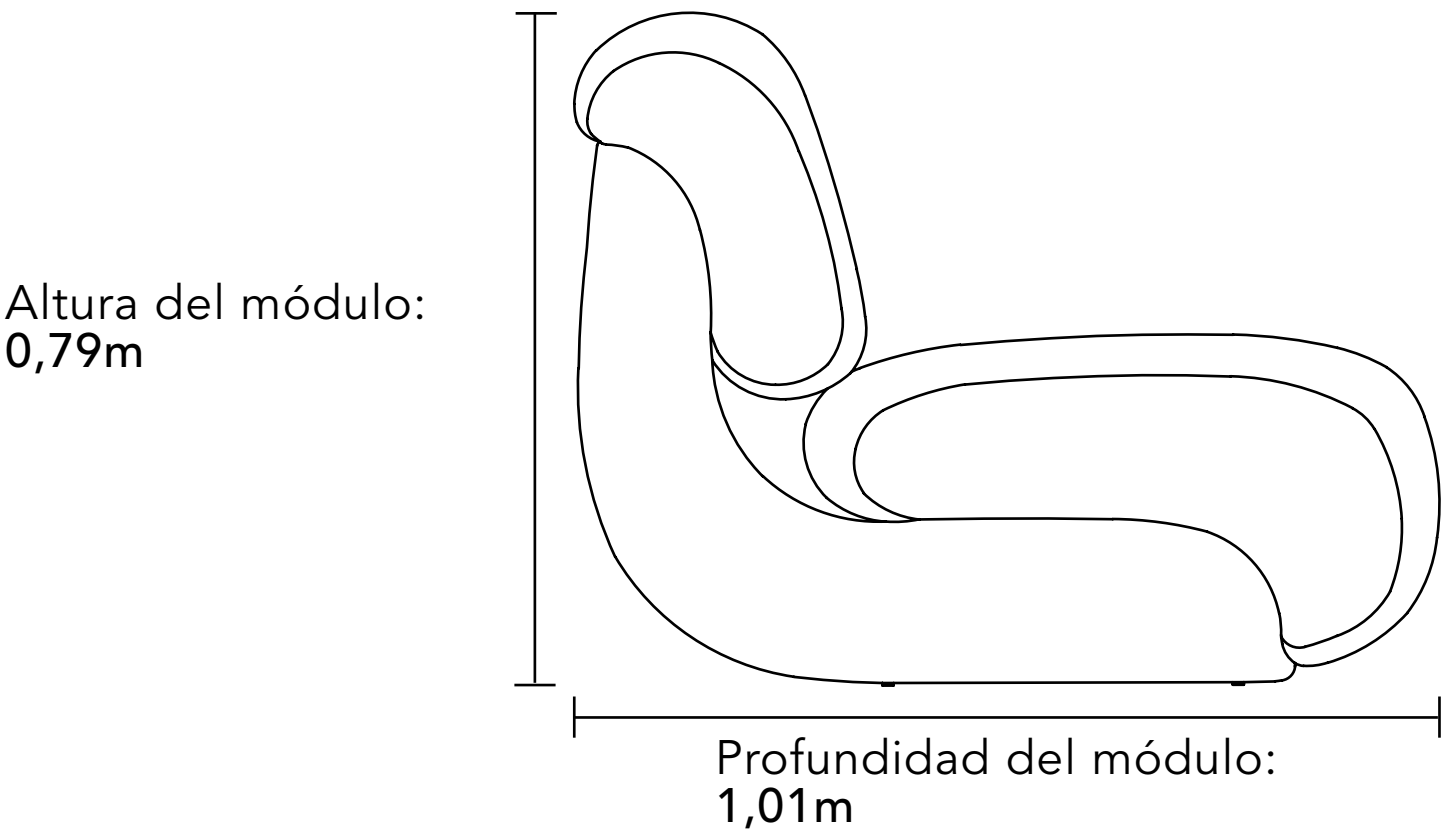
El sillón y el puf Li, cuando se combinan, funcionan como una sola pieza: una chaise para sentarse cómodamente y disfrutar de momentos de relajación, o, cuando se usan por separado, un sillón que incorpora un estilo más sofisticado, con un diseño sin aristas y una estructura doble de madera maciza que une el respaldo y el asiento, aportando un toque de modernismo contemporáneo.

FIRMADO POR LARISSA DIEGOLI

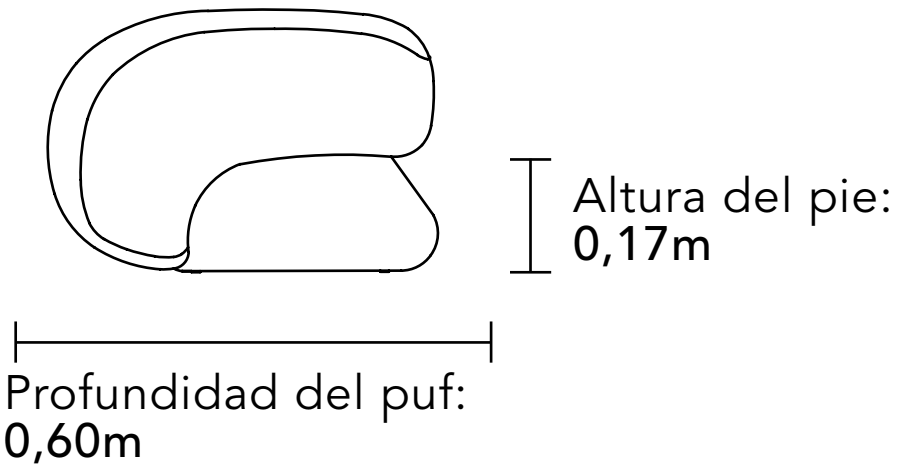
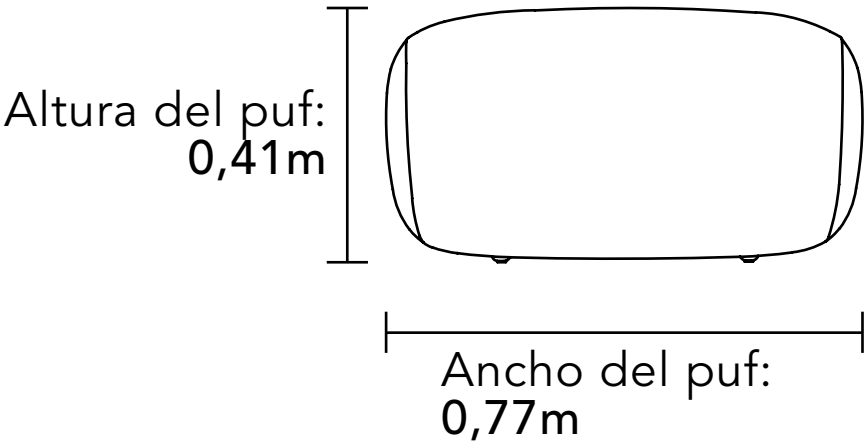
SILLÓN LI

MEDIDAS GENERALES

Por ser un producto artesanal, pueden ocurrir variaciones en las medidas indicadas. Bell’Arte se reserva el derecho de realizar modificaciones en el producto sin previo aviso.



Altura do pé	0,18m
Largura do encosto	0,33m
Profundidade do assento	0,63m



SILLÓN LI

INFORMACIONES TÉCNICAS

Estructura
Madera de reforestación certificada (Eucalipto Grandis y Placas en Multilaminado) secada en horno y con humedad controlada.

Ensamblaje de la Estructura
En las uniones de las maderas se utilizan grapas no oxidantes y un pegamento especial para mantener la estructura firme y resistente.

Espuma
Espumas certificadas de acuerdo con la Norma ISO 9001, producidas sin CFC.

Sistema de Confort
Cintas elásticas trenzadas.

Asientos
Fijo: espuma Hiper Flex [densidad 29 kg/m³], espuma Soft [densidad 35 kg/m³] y manta de fibra de poliéster de 120gr.

Respaldo
Fijo: espuma Hiper Flex [densidad 29 kg/m³], espuma Soft [densidad 35 kg/m³] y manta de fibra de poliéster de 120gr.

Patas
Base de madera maciza de Jequitibá.

Partes Desmontables
No desmontable.



MONTAR CON EL
Creator **MOD**



CONSULTA ESTE PRODUCTO
EN EL **SITIO**

