






RELATÓRIO
ANUAL DE
INFORMAÇÕES

2025





JUNTOS






CONSTRUINDO



SEU



FUTURO





ABERTURA

APRESENTAÇÃO

MENSAGEM DA DIRETORIA

MENSAGEM DO CONSELHO DELIBERATIVO

MENSAGEM DO CONSELHO FISCAL

 **Abertura**

APRESENTAÇÃO

O Relatório Anual de Informações da Quanta Previdência, referente ao exercício de 2025, é apresentado em cumprimento ao dever de prestação de contas estabelecido pela Resolução CNPC nº 32, de 04 de dezembro de 2019, e demais normativos aplicáveis às Entidades Fechadas de Previdência Complementar.

Este documento consolida as principais informações administrativas, financeiras, contábeis e de investimentos relativas ao período, permitindo aos participantes, instituidores, órgãos de governança e demais partes interessadas acompanhar a condução da gestão e os resultados alcançados.

Ao longo deste relatório são detalhados o desempenho dos planos administrados, a execução das estratégias

institucionais, os principais atos de governança e as iniciativas voltadas ao fortalecimento da estrutura de controles e à sustentabilidade da Entidade. A divulgação dessas informações reflete o compromisso permanente com a transparência, a integridade na gestão e a adequada administração dos recursos confiados à Quanta Previdência.

Mais do que um instrumento de cumprimento regulatório, o Relatório Anual de Informações constitui ferramenta essencial de accountability e reforça a responsabilidade fiduciária que orienta as decisões da Entidade.

 **Abertura**

MENSAGEM DA DIRETORIA

O exercício de 2025 foi marcado pela continuidade do crescimento da Quanta Previdência, com evolução de seus principais indicadores institucionais. A Entidade superou R\$ 8 bilhões em patrimônio administrado e alcançou aproximadamente 245 mil participantes, refletindo a ampliação da base de participantes e a confiança dos públicos atendidos.

Ao longo do período, foram registrados avanços na gestão dos recursos, no aprimoramento da governança e na evolução dos processos operacionais, com foco na segurança, na eficiência e na sustentabilidade de longo prazo dos planos administrados. Foram pagos R\$ 92 milhões em benefícios, reafirmando o compromisso da Entidade com sua função previdenciária de prover renda, proteção e estabilidade financeira aos participantes e assistidos.

Os resultados observados refletem uma atuação pautada por disciplina na gestão, aderência às normas aplicáveis e foco no longo prazo, fundamentos que sustentam a solidez da Quanta Previdência.
Diretoria Executiva Quanta Previdência

Atenciosamente,

Diretoria Quanta Previdência



Denise Maidanchen

Diretora Executiva da Quanta



Glauco Milhomem Balthar

Diretor de Tecnologia e Operações

MENSAGEM DO PRESIDENTE DO CONSELHO DELIBERATIVO

Prezados Participantes, Assistidos, Instituidores e Parceiros,

O ano de 2025 foi conduzido com base nas diretrizes estabelecidas pelo Conselho Deliberativo, com foco na sustentabilidade dos planos, na solidez institucional e na observância às normas aplicáveis às Entidades Fechadas de Previdência Complementar.

A Quanta Previdência encerrou o período com mais de R\$ 8 bilhões em patrimônio administrado e aproximadamente 245 mil participantes, refletindo a continuidade de sua trajetória de evolução.

Ao longo do exercício, o Conselho Deliberativo pautou matérias relevantes para o fortalecimento da Entidade, com destaque para a revisão estatutária, o aprimoramento dos regulamentos dos planos e a evolução dos instrumentos de governança, assegurando alinhamento às melhores práticas e à perenidade institucional.

Também acompanhamos processos relacionados à gestão de riscos, aos controles internos e à conformidade regulatória, elementos essenciais para a adequada administração dos recursos garantidores e para a proteção dos interesses dos participantes e assistidos.

O Conselho Deliberativo reafirma seu compromisso com a condução responsável da Entidade, orientada por decisões estratégicas, equilíbrio na gestão e visão de longo prazo.

Atenciosamente,



Carlos Gilberto Crippa

Presidente do Conselho Deliberativo

MENSAGEM DO CONSELHO FISCAL

Prezados Participantes, Assistidos, Instituidores e Parceiros,

2025 foi acompanhado pelo Conselho Fiscal com independência e rigor técnico, em conformidade com as atribuições previstas na legislação e no Estatuto da Entidade.

Após a análise das demonstrações contábeis, dos balancetes periódicos, da execução orçamentária e dos relatórios de auditoria interna e externa, verificou-se que os registros refletem adequadamente a posição patrimonial e os resultados do exercício.

O Conselho Fiscal acompanhou a aderência às normas aplicáveis, a consistência dos controles internos e a adequada condução da gestão financeira, não sendo identificadas inconsistências relevantes que comprometessem a fidedignidade das informações apresentadas.

Reafirmamos nosso compromisso com a supervisão independente, a transparência e a responsabilidade na análise das informações, contribuindo para a segurança e a credibilidade da Quanta Previdência.

Atenciosamente,



Edwin Schossland

Presidente do Conselho Fiscal da
Quanta Previdência

ÍNDICE

02	34	112
1. ABERTURA <ul style="list-style-type: none">• APRESENTAÇÃO• MENSAGEM DA DIRETORIA• MENSAGEM DO CONSELHO DELIBERATIVO• MENSAGEM DO CONSELHO FISCAL	5. ATENDIMENTO <ul style="list-style-type: none">• ATENDIMENTO• COMISSÃO VOZ DO CLIENTE• CONSULTORIA PREVIDENCIÁRIA	9. GESTÃO CONTÁBIL <ul style="list-style-type: none">• GESTÃO CONTÁBIL• RESULTADO DAS OPERAÇÕES: GESTÃO ADMINISTRATIVA• PRINCIPAIS DIRETRIZES CONTÁBEIS• FUNDOS• APRESENTAÇÃO DAS DEMONSTRAÇÕES CONTÁBEIS• CONSOLIDAÇÃO DAS DEMONSTRAÇÕES• DEMONSTRAÇÃO DAS PROVISÕES TÉCNICAS• INDICADORES DE GESTÃO
08	38	
2. ESTRUTURA <ul style="list-style-type: none">• GOVERNANÇA• NOSSOS COMITÊS INTERNOS• NOSSOS TIMES / EQUIPE FUNCIONAL• NOSSA ESTRUTURA• SOBRE A QUANTA• PROPÓSITO, MISSÃO E VALORES• NOSSA CULTURA DE VANGUARDA• MODELOS DE NEGÓCIO• POLÍTICA DE QUALIDADE• UM PILAR ESTRATÉGICO NA QUANTA• ANTECIPAÇÃO, CONTROLE E ESTRATÉGIA• TRANSPARÊNCIA E SEGURANÇA• UM PROCESSO EM EVOLUÇÃO CONTÍNUA• ESG NO CENTRO DAS DECISÕES	6. PAGAMENTO DE BENEFÍCIOS <ul style="list-style-type: none">• PAGAMENTO DE BENEFÍCIOS	
	43	155
	7. AÇÕES REALIZADAS <ul style="list-style-type: none">• AÇÕES PARA INSTITUIDORES (PRECAVER + PREVCOOP)• AÇÕES PARA INSTITUIDORES (TEP + ACQUA)• AÇÕES PARA INSTITUIDORES (DIRETORIA)• AÇÕES DE FOMENTO DA OPERAÇÃO• PTA - PLANO DE ACELERAÇÃO DE NEGÓCIOS• AÇÕES DO PLANO COOPREV• AÇÕES PARA PARTICIPANTES• AÇÕES PARA PARTICIPANTES (APLICATIVO)• AÇÕES PARA PARTICIPANTES (PLATAFORMA)• AÇÕES PARA COLABORADORES	10. RESULTADO TÉCNICO <ul style="list-style-type: none">• PARECER TÉCNICO PREVIDENCIÁRIO• PROVISÕES MATEMÁTICAS• E RESULTADOS TÉCNICOS
25	67	160
3. PLANOS ADMINISTRADOS <ul style="list-style-type: none">• ABRANGÊNCIA NACIONAL• PLANOS DE PREVIDÊNCIA ADMINISTRADOS• TRÂMITES LEGAIS PREVIC	8. GESTÃO DE INVESTIMENTOS <ul style="list-style-type: none">• DEMONSTRATIVO CONSOLIDADO• POR SEGMENTO E ALOCAÇÃO DE• RECURSOS POR PLANO• GESTORES• DESCRIÇÃO DOS PERFIS DE INVESTIMENTO• RENTABILIDADE DOS PERFIS• AVALIAÇÃO DA RENTABILIDADE• DESPESAS DE INVESTIMENTO• POLÍTICA DE INVESTIMENTOS	11. MANIFESTAÇÕES <ul style="list-style-type: none">• PARECER DO CONSELHO FISCAL• PARECER DO CONSELHO DELIBERATIVO• PARECER DOS AUDITORES INDEPENDENTES
30		164
4. CRESCIMENTO <ul style="list-style-type: none">• EVOLUÇÃO DOS PARTICIPANTES ATIVOS• EVOLUÇÃO DE PORTABILIDADES• EVOLUÇÃO DE PATRIMÔNIO		12. ENCERRAMENTO <ul style="list-style-type: none">• CONSIDERAÇÕES FINAIS E PERSPECTIVAS PARA O FUTURO

ESTRUTURA

GOVERNANÇA

NOSSOS COMITÊS INTERNOS

NOSSOS TIMES / EQUIPE FUNCIONAL

NOSSA ESTRUTURA

SOBRE A QUANTA

PROPÓSITO, MISSÃO E VALORES

NOSSA CULTURA DE VANGUARDA

MODELOS DE NEGÓCIO

POLÍTICA DE QUALIDADE

UM PILAR ESTRATÉGICO NA QUANTA

ANTECIPAÇÃO, CONTROLE E ESTRATÉGIA

TRANSPARÊNCIA E SEGURANÇA

UM PROCESSO EM EVOLUÇÃO CONTÍNUA

ESG NO CENTRO DAS DECISÕES

→ Estrutura

GOVERNANÇA

A governança corporativa da Quanta Previdência está estruturada de acordo com a legislação aplicável às Entidades Fechadas de Previdência Complementar, assegurando a adequada segregação de funções entre os órgãos de deliberação, execução e fiscalização.

A estrutura é composta pelo Conselho Deliberativo, pelo Conselho Fiscal e pela Diretoria Executiva, com atribuições definidas que asseguram a segregação de funções, a adequada condução da gestão e a observância às normas regulatórias.

A Entidade conta ainda com instâncias de assessoramento técnico, que apoiam o processo decisório por meio de análises especializadas e acompanhamento contínuo dos temas relevantes à sustentabilidade dos planos.

Ao longo de 2025, foram realizados aprimoramentos na governança, com foco no fortalecimento dos controles internos, na evolução dos processos e na aderência às melhores práticas do setor.



NOSSOS COMITÊS INTERNOS

A estrutura de governança da Quanta Previdência conta com Comitês Internos de caráter técnico-consultivo, previstos em seu Estatuto Social. Esses colegiados atuam no assessoramento à Diretoria Executiva, ao Conselho Deliberativo e ao Conselho Fiscal, contribuindo para a análise de matérias relevantes e para o suporte às decisões institucionais.

Os Comitês não possuem caráter deliberativo, exercendo função de apoio às instâncias formais de governança, em conformidade com as normas aplicáveis. Atualmente, a Entidade possui três Comitês Internos, com atribuições específicas e complementares no âmbito de sua governança.

Comitê de Investimentos

O Comitê de Investimentos é instância de caráter técnico-consultivo que atua no assessoramento às decisões relacionadas à gestão dos recursos garantidores da Entidade.

Suas atividades envolvem a análise de matérias relacionadas aos investimentos, em conformidade com a Política de Investimentos e com as normas aplicáveis ao segmento de previdência complementar fechado.

Comitê de Governança, Auditoria, Riscos e Compliance

Comitê de Governança, Auditoria, Riscos e Compliance (GARC) é instância de caráter técnico-consultivo que atua no assessoramento às matérias relacionadas à governança, auditorias, controles internos, à gestão de riscos e à conformidade regulatória.

Suas atividades envolvem a análise de temas relevantes para o fortalecimento dos mecanismos de controle e para a aderência às normas aplicáveis às Entidades Fechadas de Previdência Complementar.

Comitê Estratégico de Instituidores e Patrocinadores

O Comitê Estratégico de Instituidores e Patrocinadores é instância de caráter técnico-consultivo que atua no assessoramento às matérias relacionadas ao relacionamento institucional e ao acompanhamento dos planos administrados.

Suas atividades envolvem a análise de temas relevantes e o suporte às decisões institucionais, em alinhamento às diretrizes da Entidade.

O Comitê não possui caráter deliberativo, exercendo função de apoio às instâncias formais de governança.

NOSSOS TIMES / EQUIPE FUNCIONAL

A estrutura funcional da Quanta Previdência é composta por equipe técnica multidisciplinar, organizada em gerências responsáveis pela condução das atividades operacionais, administrativas e estratégicas da Entidade.



Em 2025, a equipe totalizou 102 profissionais, sendo 99 colaboradores, 1 estagiário e 2 jovens aprendizes, distribuídos nas seguintes áreas:

EQUIPE

99 funcionários

1 estagiário

2 jovens aprendizes

1. Negócios Cooperativos
2. Negócios Corporativos
3. Gente, Cultura e Educação
4. Relacionamento e Sucesso do Cliente
5. Sistemas e Canais
6. Operações
7. Investimentos, Finanças e Controladoria
8. Inovação, Design Estratégico e Aceleração
9. Governança, Riscos e Compliance
10. Governança, Processos e Infraestrutura de TI

Estrutura

NOSSA ESTRUTURA

A estrutura organizacional da Quanta Previdência é orientada à integração entre as áreas e à adequada segregação de funções, em conformidade com as diretrizes de governança aplicáveis às Entidades Fechadas de Previdência Complementar.

A Entidade adota um modelo organizacional de representação radial, no qual as áreas se estruturam de forma integrada em torno das instâncias de decisão e das atividades finalísticas. Esse modelo busca favorecer a coordenação entre funções, a fluidez na comunicação e o alinhamento entre as áreas técnicas, administrativas e de suporte.

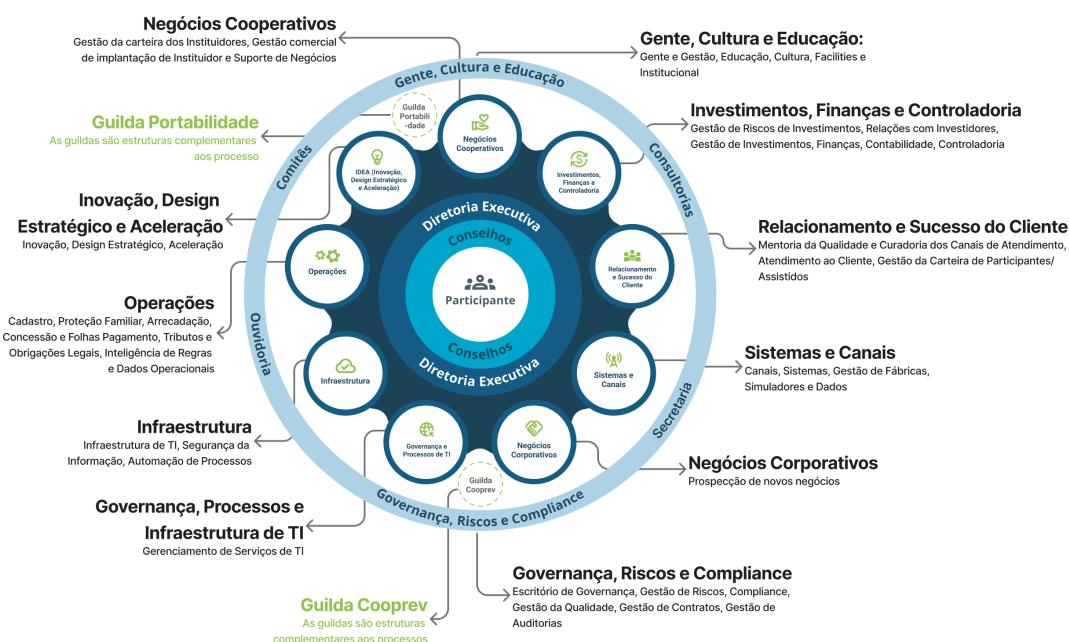
O desenho organizacional contempla a distribuição clara de responsabilidades, com definição de papéis e interfaces entre as áreas, assegurando suporte à execução das atividades e ao cumprimento das obrigações regulatórias.

A estrutura está alinhada às instâncias de governança da Entidade — Conselho Deliberativo, Conselho Fiscal e Diretoria Executiva — e às áreas responsáveis pela condução das atividades operacionais, administrativas e de controle, conforme apresentado no organograma a seguir.

Design Organizacional



O design organizacional da Quanta detalha as relações hierárquicas, a distribuição funcional e os processos, promovendo uma interação sinérgica entre todas as facetas da organização. Visualmente representado no esquema que segue, o design ilustra como cada área contribui para o nosso propósito.



SOBRE A QUANTA

A Quanta Previdência é uma Entidade Fechada de Previdência Complementar, sem fins lucrativos, constituída para administrar planos de benefícios previdenciários. Sua atuação está vinculada ao sistema cooperativo, com origem no Sistema Unicred, e é orientada pela gestão responsável dos recursos garantidores, pela observância às normas aplicáveis e pela sustentabilidade dos planos administrados.

A Entidade atua na oferta de soluções de previdência complementar, atendendo participantes vinculados a cooperativas, associações e empresas.

Atualmente, a Quanta Previdência está presente em mais de 800 unidades de atendimento em todo o Brasil e administra três planos de benefícios:



Plano de Previdência do Sistema Unicred.



Plano voltado a sistemas cooperativos.



Plano destinado a empresas e instituições.

A atuação da Entidade é pautada por princípios de governança, transparência e responsabilidade na gestão previdenciária.

PROPÓSITO, MISSÃO E VALORES

A Quanta Previdência possui diretrizes institucionais que orientam sua atuação, incluindo propósito, missão e valores, voltados à condução responsável da gestão e ao atendimento aos participantes.

Esses princípios direcionam as atividades da Entidade, com foco na administração dos planos de benefícios, na observância às normas aplicáveis e na sustentabilidade de longo prazo.

PROPÓSITO

Juntos construindo o seu futuro

MISSÃO

Viabilizar a segurança financeira e a tranquilidade, ressignificando a previdência na vida das pessoas.

VALORES

Promover um ambiente inclusivo e humanizado através de soluções simples, acessíveis e focadas no futuro das pessoas.

CULTURA DE VANGUARDA



AMBIENTE

Temos um ambiente saudável, inclusivo, ambidestro e humanizado. Que promove a inovação por meio da experimentação e aprendizagem em um clima cooperativo. Que estimula feedbacks e conversas francas em busca de eficiência e evita desperdícios.

PESSOAS

Somos movidos pelo propósito de cuidar do futuro das pessoas. Acreditamos na transformação através da educação. Temos ambição, ética e visão de negócios em todos os níveis.

PRODUTOS E SERVIÇOS

Nossos Produtos e Serviços são simples, relevantes e acessíveis. Protegem financeiramente o presente e constroem o futuro. Proporcionam experiências incríveis com fluxo contínuo de aprimoramento, gerando diferenciação na visão de mercado

RESULTADOS

Nossos resultados atendem um crescimento exponencial com escalabilidade, por meio da educação, tecnologia de ponta e elevados padrões de Governança. Geram impacto social e agregam valor a todo ecossistema cooperativo.

NOSSA CULTURA DE VANGUARDA

A Quanta adota um modelo de negócio pautado na Cultura de Vanguarda, já praticada anteriormente e incorporada ao seu DNA. No entanto, essa cultura foi fortalecida ao ser formalmente documentada e amplamente divulgada a toda a Entidade, consolidando seu direcionamento estratégico.

A Cultura de Vanguarda nos posiciona à frente do nosso tempo, abrindo caminho para novas ideias, mentalidades inovadoras e uma visão orientada para o futuro.

Esse é o nosso código de cultura:

▶ **Cultura de Vanguarda**

▶ **Gestão Ambidestra**

▶ **Gestão por Objetivos e Resultados**

▶ **Gestão da Qualidade ISO 9001:201**

▶ **Agilidade de Negócio**

POLÍTICA DE QUALIDADE

A Quanta Previdência mantém Sistema de Gestão da Qualidade certificado pela norma ISO 9001:2015, abrangendo todos os seus processos institucionais. A certificação assegura a padronização, o monitoramento e a melhoria contínua das atividades, em conformidade com os requisitos aplicáveis.

A Política de Qualidade orienta a condução dos processos da Entidade, com foco na aderência regulatória, na eficiência operacional e na confiabilidade das informações. O Sistema de Gestão da Qualidade da Quanta Previdência está estruturado em seis pilares fundamentais, que sustentam nossa atuação e direcionam nosso aprimoramento contínuo:

▶ **Impulsionar a educação e cultura previdenciária**

▶ **Assegurar a sustentabilidade do negócio**

▶ **Desenvolver e profissionalizar continuamente seus funcionários**

▶ **Zelar pela transparência e segurança das operações**

▶ **Promover a confiança e satisfação de seus Participantes e Instituidores**

▶ **Promover a inovação e melhoria contínua dos planos, processos e serviços**

GESTÃO DE RISCOS - UM PILAR ESTRATÉGICO NA QUANTA

A Quanta Previdência mantém estrutura formal de Gestão de Riscos, alinhada à Resolução CGPC nº 13/2004 e aos demais normativos aplicáveis às Entidades Fechadas de Previdência Complementar.

A gestão é orientada por Política e Procedimento de Gestão de Riscos, que estabelecem diretrizes para identificação, avaliação, monitoramento e tratamento das exposições inerentes às atividades da Entidade.

A estrutura de Gestão de Riscos está integrada aos mecanismos de governança e controles internos, contribuindo para a condução das atividades com aderência normativa e foco na sustentabilidade dos planos administrados.

Ao longo do exercício, a Quanta promoveu a modernização de seus processos internos, com a adoção de sistemas mais integrados e o uso de

tecnologias mais modernas, incluindo soluções baseadas em inteligência artificial. Essa evolução tecnológica proporcionou maior eficiência operacional, melhoria na qualidade das análises e maior capacidade de apoio às decisões gerenciais, contribuindo para um ambiente de controle mais estruturado e aderente às necessidades da Entidade.

Em 2025, a evolução dos processos e o fortalecimento das práticas de governança contribuíram para a consolidação de uma cultura organizacional orientada à responsabilidade, à integridade e à gestão baseada em riscos, reforçando o posicionamento da Quanta Previdência como uma entidade sólida, transparente e comprometida com a geração sustentável.

ANTECIPAÇÃO, CONTROLE E ESTRATÉGIA

Os riscos são identificados e avaliados com base em critérios de impacto e probabilidade, sendo classificados em matriz de riscos que orienta o monitoramento e a priorização das ações de tratamento.

Em 2025, a Entidade concentrou esforços na modernização da gestão, com a implantação de novo sistema e aprimoramento da metodologia de avaliação, visando maior consistência, rastreabilidade e qualidade das informações utilizadas no processo decisório.

No período, o foco esteve na transição para o novo modelo, mantendo o acompanhamento dos riscos relevantes às atividades da Entidade, apoiando de forma estruturada a tomada de decisão da alta administração.

O monitoramento contínuo e o aprimoramento dos relatórios executivos fortaleceram a transparência e a supervisão, promovendo discussões mais qualificadas e alinhadas à estratégia institucional.

TRANSPARÊNCIA E SEGURANÇA

O processo de Gestão de Riscos de Compliance da Quanta Previdência desempenha papel essencial na prevenção e mitigação de riscos regulatórios, financeiros e reputacionais, assegurando que a Entidade atue em estrita conformidade com as normas aplicáveis e as melhores práticas de governança corporativa.

Os resultados e a efetividade dos controles internos são acompanhados tempestivamente pelo Conselho Fiscal, que se manifesta formalmente sobre a adequação do ambiente de controles, reforçando a transparência e a robustez do modelo de governança da Quanta.

Entre os principais direcionadores do monitoramento destacam-se:

Monitoramento sistemático da conformidade regulatória, assegurando aderência às normas da Superintendência Nacional de Previdência Complementar (PREVIC), Receita Federal do Brasil, Comissão de Valores Mobiliários e Conselho de Controle de Atividades Financeiras.

Realização de auditorias internas e externas com foco na efetividade dos controles, na melhoria contínua dos processos e na mitigação de vulnerabilidades.

Monitoramento contínuo da exposição a riscos, com atuação tempestiva diante de desvios e adoção de medidas corretivas e preventivas quando necessário.

Aplicação de abordagem de supervisão baseada em risco, assegurando alinhamento entre estratégia, exposição a riscos e expectativas regulatórias.

Fortalecimento da cultura de integridade e riscos, por meio de capacitações, comunicações institucionais e disseminação de boas práticas de governança.

Essa atuação integrada reforça o compromisso da Quanta Previdência com a conformidade, a ética e a sustentabilidade institucional, consolidando um ambiente de controles internos sólido e alinhado às exigências regulatórias e às melhores práticas do setor.

UM PROCESSO EM EVOLUÇÃO CONTÍNUA

A Gestão de Riscos da Quanta Previdência encontra-se em processo contínuo de aprimoramento, com foco no fortalecimento dos controles, na evolução dos mecanismos de monitoramento e na integração com a governança institucional.

A implantação do novo sistema e o aprimoramento da metodologia estabelecem as bases para a consolidação de um modelo mais estruturado de acompanhamento e reporte, com evolução prevista para os próximos ciclos.

Esse processo contribui para a adequada administração dos recursos garantidores e para a sustentabilidade dos planos administrados.

ESG NO CENTRO DAS DECISÕES

A Quanta Previdência considera aspectos ambientais, sociais e de governança (ESG) em sua atuação, em alinhamento às práticas aplicáveis ao segmento de previdência complementar.

A abordagem ESG da Entidade contempla dois eixos: o primeiro relacionado às práticas corporativas e de governança, e o segundo à incorporação de critérios ESG na gestão de investimentos.

Esses elementos são considerados de forma integrada à condução das atividades e aos processos decisórios, em conformidade com as diretrizes institucionais e normativas aplicáveis.

Na sequência, são apresentadas as principais práticas adotadas em cada um desses eixos.

Iniciativas ESG da Quanta

▶ Pilar Ambiental

GESTÃO DE EMISSÕES DE GASES DO EFEITO ESTUFA (GEE)

A Quanta Previdência realiza inventário anual de emissões de Gases de Efeito Estufa (GEE), contemplando os escopos 1, 2 e 3, com base em metodologia reconhecida.

Em 2025, as emissões totais apuradas foram de 87,242 tCO₂e, com predominância de fontes indiretas relacionadas à mobilidade. A Entidade mantém estratégia de compensação das emissões, com certificação correspondente ao período.



➔ Estrutura

INICIATIVAS DE RECICLAGEM E ENGAJAMENTO AMBIENTAL

A Entidade mantém ações de incentivo à reciclagem e ao engajamento interno, incluindo a coleta de resíduos recicláveis em parceria com projetos externos.

INCENTIVO AO CONSUMO CONSCIENTE

A Quanta Previdência promove ações voltadas ao uso racional de recursos, com iniciativas de conscientização interna e adoção de práticas voltadas à redução de consumo e geração de resíduos, incluindo a substituição de materiais descartáveis por alternativas reutilizáveis.

▶ **Pilar Social**

ADOÇÃO DE PRAÇA PÚBLICA (PRAÇA SANTOS DUMONT - FLORIANÓPOLIS)

Desde 2023, a Quanta mantém, em parceria com a ARV Investimentos Imobiliários, a adoção de Praça Pública, localizada no bairro Trindade, em Florianópolis. A iniciativa contempla manutenção mensal do espaço, incluindo ações como conservação paisagística, limpeza, pequenos reparos estruturais, garantindo a conservação contínua e a qualidade do ambiente para uso da comunidade.



→ **Estrutura**

PROJETO JUNIOR ACHIEVEMENT SANTA CATARINA

A Quanta apoia iniciativas voltadas a educação, incluindo parcerias com instituições que promovem educação financeira e preparação de jovens para o mercado de trabalho. O projeto Junior Achievement Santa Catarina (JA SC), apoia uma organização voltada à educação empreendedora e financeira de jovens, contribuindo para viabilizar programas que aproximam estudantes de temas como finanças pessoais, mundo do trabalho e empreendedorismo, com o suporte de voluntários e parcerias institucionais.

AÇÕES DE ENGAJAMENTO E APOIO INSTITUCIONAL

Ao longo de 2025, foram realizadas campanhas internas de arrecadação e doação, com mobilização de colaboradores para apoio a instituições sociais. Entre as ações, destacam-se a arrecadação de livros, doações de agasalhos e a entrega de itens de higiene para instituições de atendimento a idosos.



Arrecadação de livros



Campanha do Agasalho



Natal com Cuidado: Kits de Higiene para Idosos da SERTE

 **Estrutura** **Pilar Governança**

A Quanta Previdência mantém estrutura de governança alinhada à legislação aplicável às Entidades Fechadas de Previdência Complementar, com atuação integrada entre Conselho Deliberativo, Conselho Fiscal e Diretoria Executiva.

Ao longo de 2025, foram realizados aprimoramentos nos instrumentos de governança, incluindo revisão estatutária, com vigência a partir de 2026, e evolução dos mecanismos de controle e conformidade.

A Entidade conta com estrutura de apoio composta por instâncias técnico-consultivas, além de processos formais de gestão de riscos, controles internos e compliance, que contribuem para a adequada condução das atividades e para a aderência às normas aplicáveis.

No período, foi aprovado Programa de Compliance, estruturando e consolidando práticas relacionadas à ética, integridade e conformidade regulatória.

A governança é complementada por auditorias internas e externas independentes, Código de Conduta e Ética, Canal de Ouvidoria e programas de capacitação, assegurando transparência, controle e acompanhamento das atividades. A atuação da Entidade é orientada pela responsabilidade fiduciária, pela conformidade regulatória e pela sustentabilidade dos planos administrados.

➔ Estrutura

RECONHECIMENTOS E REFERÊNCIA EM ESG

Prêmio de Responsabilidade Social - Destaque SC (Alesc)

Destaque que valoriza organizações com ações sociais, ambientais e de governança, evidenciando o caráter estruturado e contínuo das iniciativas desenvolvidas.

Fortalecimento da agenda de investimentos responsáveis

Adesão aos Principles for Responsible Investment (PRI), iniciativa ligada à ONU, que integra uma rede global de instituições comprometidas com a incorporação de critérios ESG nas decisões de investimento.

Prêmio Líderes SC 2025

A Quanta Previdência foi reconhecida com o Prêmio Líderes SC 2025, na categoria Governança Corporativa, uma das distinções mais prestigiadas do empresariado catarinense. A conquista simboliza o amadurecimento institucional da Entidade e reafirma seu compromisso com a excelência, a transparência e a sustentabilidade na gestão.



DESAFIOS E METAS FUTURAS

A implementação das práticas ESG é uma jornada em constante evolução. Para o próximo ano, buscamos:

- ▶ Ampliar e consolidar iniciativas de neutralização e compensação de emissões, com plantio em áreas de maior vulnerabilidade ambiental e acompanhamento dos resultados.
- ▶ Fortalecer e diversificar ações sociais, priorizando parcerias com instituições locais e iniciativas de educação e inclusão, com calendário e continuidade.
- ▶ Aprimorar a Governança: Continuar a implementação de novas tecnologias para garantir a segurança da informação e otimizar os processos de auditoria.

Iniciativas ESG na Gestão de Investimentos

A gestão dos recursos da Quanta Previdência é realizada por gestores externos, cujas práticas são acompanhadas à luz de critérios ambientais, sociais e de governança (ESG), em conformidade com as diretrizes institucionais.

A partir da análise do conjunto de gestores selecionados, observa-se que os gestores adotam diferentes abordagens de integração ESG, compatíveis com as características de cada estratégia e classe de ativo.

De forma geral, são identificadas práticas como a incorporação de fatores ESG na análise de investimentos, a existência de políticas institucionais voltadas à sustentabilidade, a participação em iniciativas de mercado relacionadas a investimentos responsáveis e o desenvolvimento de mecanismos internos de avaliação e monitoramento de riscos ESG.

Em determinadas estratégias, a análise ESG é aplicada de forma proporcional à exposição a emissores e aos riscos inerentes aos ativos, considerando a materialidade dos fatores ambientais, sociais e de governança.

Adicionalmente, parte dos gestores adota iniciativas de engajamento e desenvolvimento institucional relacionadas ao tema, contribuindo para a evolução contínua das práticas ESG no ambiente de investimentos.

A Quanta Previdência acompanha essa evolução e incentiva o alinhamento dos gestores às melhores práticas, mantendo a integração dos critérios ESG como elemento relevante no processo de acompanhamento dos investimentos.

Como parte desse direcionamento, a Entidade aderiu aos Principles for Responsible Investment (PRI), reforçando o compromisso institucional com a incorporação de fatores ESG na gestão dos recursos.



PLANOS ADMINISTRADOS

ABRANGÊNCIA NACIONAL
PLANOS DE PREVIDÊNCIA ADMINISTRADOS
TRÂMITES LEGAIS PREVIC

ABRANGÊNCIA NACIONAL

Norte

Amazonas, Pará, Tocantins e Rondônia

Nordeste

Alagoas, Bahia, Ceará, Maranhão, Paraíba, Pernambuco, Piauí e Sergipe

Centro-oeste

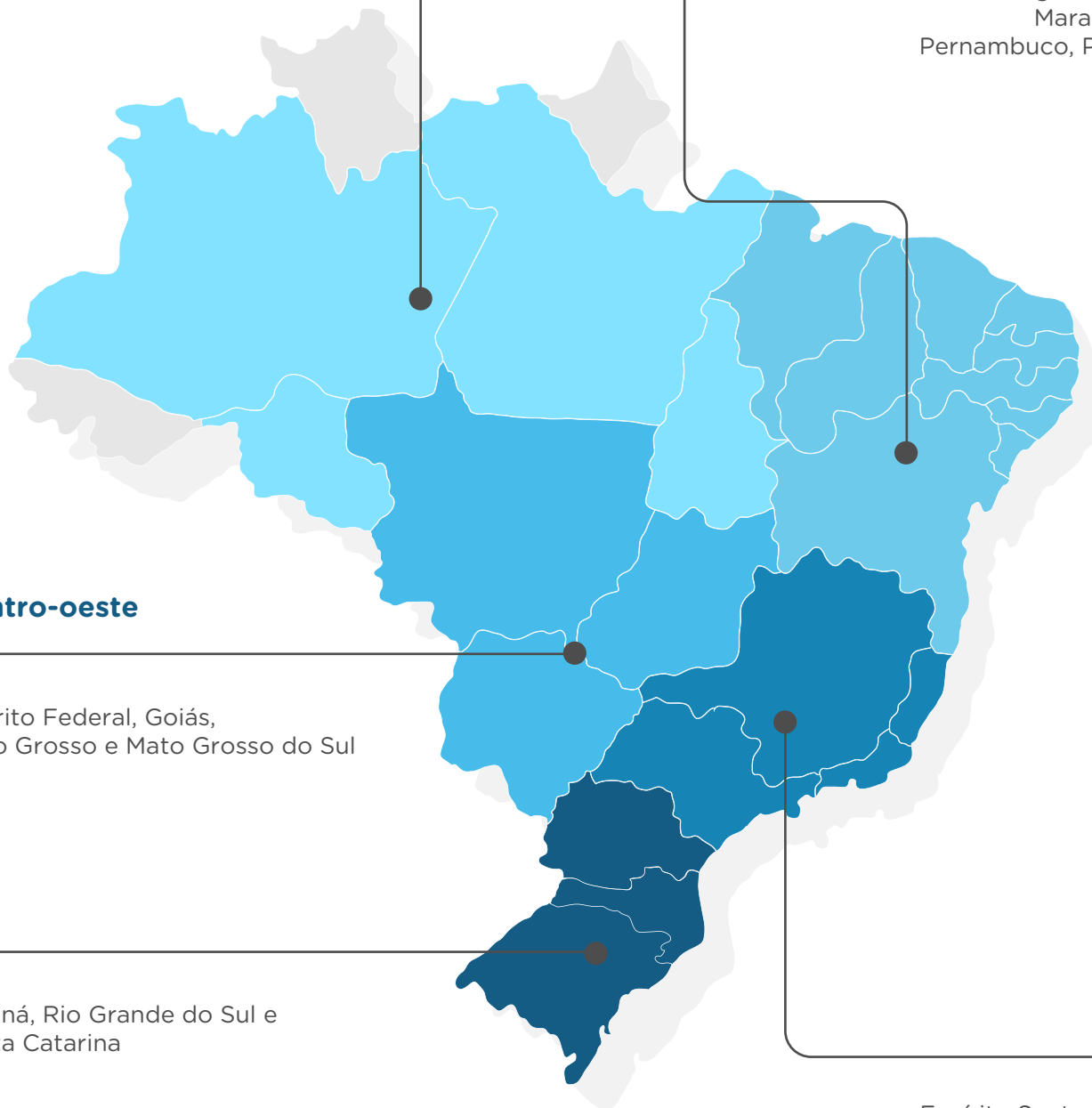
Distrito Federal, Goiás, Mato Grosso e Mato Grosso do Sul

Sul

Paraná, Rio Grande do Sul e Santa Catarina

Sudeste

Espírito Santo, Minas Gerais, Rio de Janeiro e São Paulo



PLANOS DE PREVIDÊNCIA ADMINISTRADOS

Os planos administrados pela Quanta já protegem o presente e o futuro de mais de 240 mil participantes em todo o país, onde existe atuação das Cooperativas Instituidoras dos sistemas Unicred, AILOS e Banricoop que distribuem os planos Precaver e Prevcoop e empresas parceiras do Plano Cooprev. E nestes últimos 6 anos o crescimento foi de 119% na base de

Participantes, resultado de um planejamento estratégico ousado e ambicioso, que visava crescer exponencialmente, de forma segura e sustentável, com inovação, tecnologia de ponta e educação financeira acessível, simples e democratizada.

A Quanta fechou o ano de 2025 administrando três Planos Instituídos:



QUADRO SOCIAL

Participantes | **101.725**
 Aposentados | **779**
 Pensionistas | **275**
 Total por Plano | **102.779**
 Autopatrocinados Quanta | **4.153**



QUADRO SOCIAL

Participantes | **135.319**
 Aposentados | **45**
 Pensionistas | **104**
 Total por Plano | **135.468**
 Autopatrocinados Quanta | **1.162**



QUADRO SOCIAL

Participantes | **2.714**
 Aposentados | **5**
 Pensionistas | **1**
 Total por Plano | **2.720**
 Autopatrocinados Quanta | **23**

TOTAL GERAL

Participantes | **239.758**
 Aposentados | **829**
 Pensionistas | **380**
 Total geral | **240.967**
 Autopatrocinados Quanta | **5.338**

Esses dados consideram Participantes ativos em Contribuição Normal, Contribuição Suspensa, Autopatrocínio e BPD independente do saldo em conta.

RANKING NACIONAL DA PREVIDÊNCIA ASSOCIATIVA

O Precaver e o Prevcoop estão no ranking nacional dos maiores Planos Instituídos do País, realizado pela ABRAPP (Associação Brasileira das Entidades Fechadas de Previdência Complementar):




1º Lugar no ranking

EFPC

Quanta Previdência

INVESTIMENTOS (R\$ MIL)

7.618



10º Lugar no ranking

EFPC

Quanta Previdência

INVESTIMENTOS (R\$ MIL)

570



TRÂMITES LEGAIS PREVIC

No exercício de 2025, a Quanta Previdência manteve regularidade no relacionamento com a Superintendência Nacional de Previdência Complementar (PREVIC), conduzindo trâmites regulatórios relacionados à atualização de seus instrumentos institucionais e ao acompanhamento de processos junto ao órgão supervisor.

Os principais processos estão apresentados a seguir:

PROCESSO	DATA DE PROTOCOLO	DESCRIÇÃO	STATUS
ALTERAÇÃO ESTATUTÁRIA	05/06/2025	REVISÃO ESTATUTÁRIA COM AJUSTES NA ESTRUTURA DE GOVERNANÇA E ATUALIZAÇÃO NORMATIVA	APROVADO PELA PREVIC EM 05/09/2025
ALTERAÇÃO REGULAMENTAR - PLANO COOPREV	03/06/2025	ATUALIZAÇÃO REGULAMENTAR COM APRIMORAMENTOS TÉCNICOS E ALINHAMENTO ÀS NORMAS APLICÁVEIS	APROVADO PELA PREVIC EM 01/12/2025
ALTERAÇÕES REGULAMENTARES - PLANOS PRECAVER E PREVCOOP	22/12/2025 E 23/12/2025	ATUALIZAÇÃO DOS REGULAMENTOS DOS PLANOS	EM ANÁLISE PELA PREVIC
REORGANIZAÇÕES SOCIETÁRIAS - INSTITUIDORES	DIVERSOS	ACOMPANHAMENTO DE PROCESSOS RELACIONADOS A CONVÊNIOS DE ADESÃO E REORGANIZAÇÕES SOCIETÁRIAS DOS INSTITUIDORES	EM ACOMPANHAMENTO

Adicionalmente, foi concluída ação de fiscalização iniciada em exercício anterior, no âmbito da supervisão periódica do órgão regulador.

A Entidade permanece em conformidade com os requisitos regulatórios aplicáveis, mantendo os trâmites junto à Previc alinhados às normas e diretrizes estabelecidas pelos órgãos competentes.



CRESCIMENTO

EVOLUÇÃO DOS PARTICIPANTES ATIVOS

EVOLUÇÃO DE PORTABILIDADES

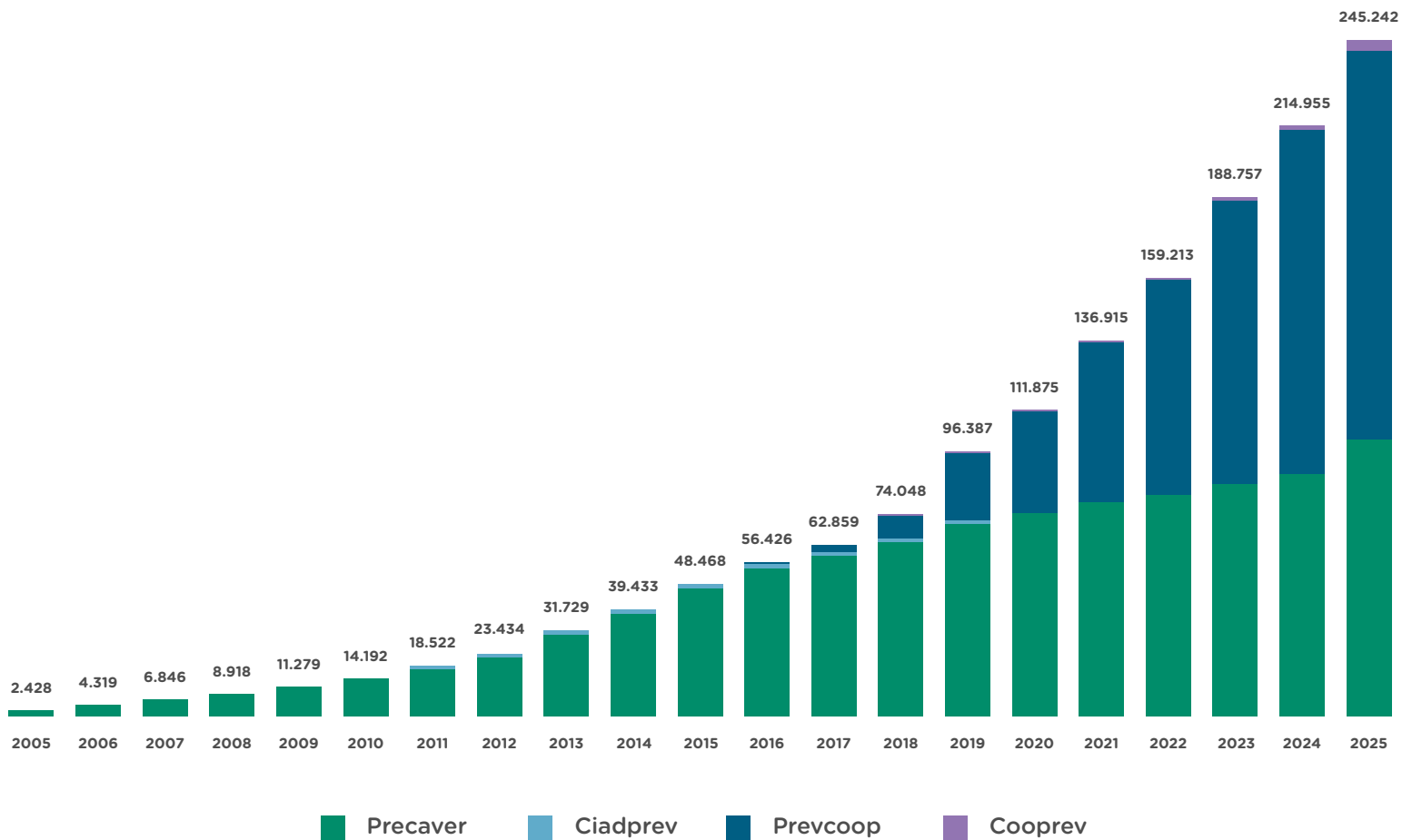
EVOLUÇÃO DE PATRIMÔNIO

➔ Crescimento

EVOLUÇÃO DOS PARTICIPANTES ATIVOS

A Quanta encerrou o ano de 2025 com 245.242 participantes ativos nos Planos Precaver, Prevcoop e Cooprev. O gráfico demonstra a evolução ano a ano segmentada por Plano.

● **Gráfico da Evolução dos Participantes Ativos**



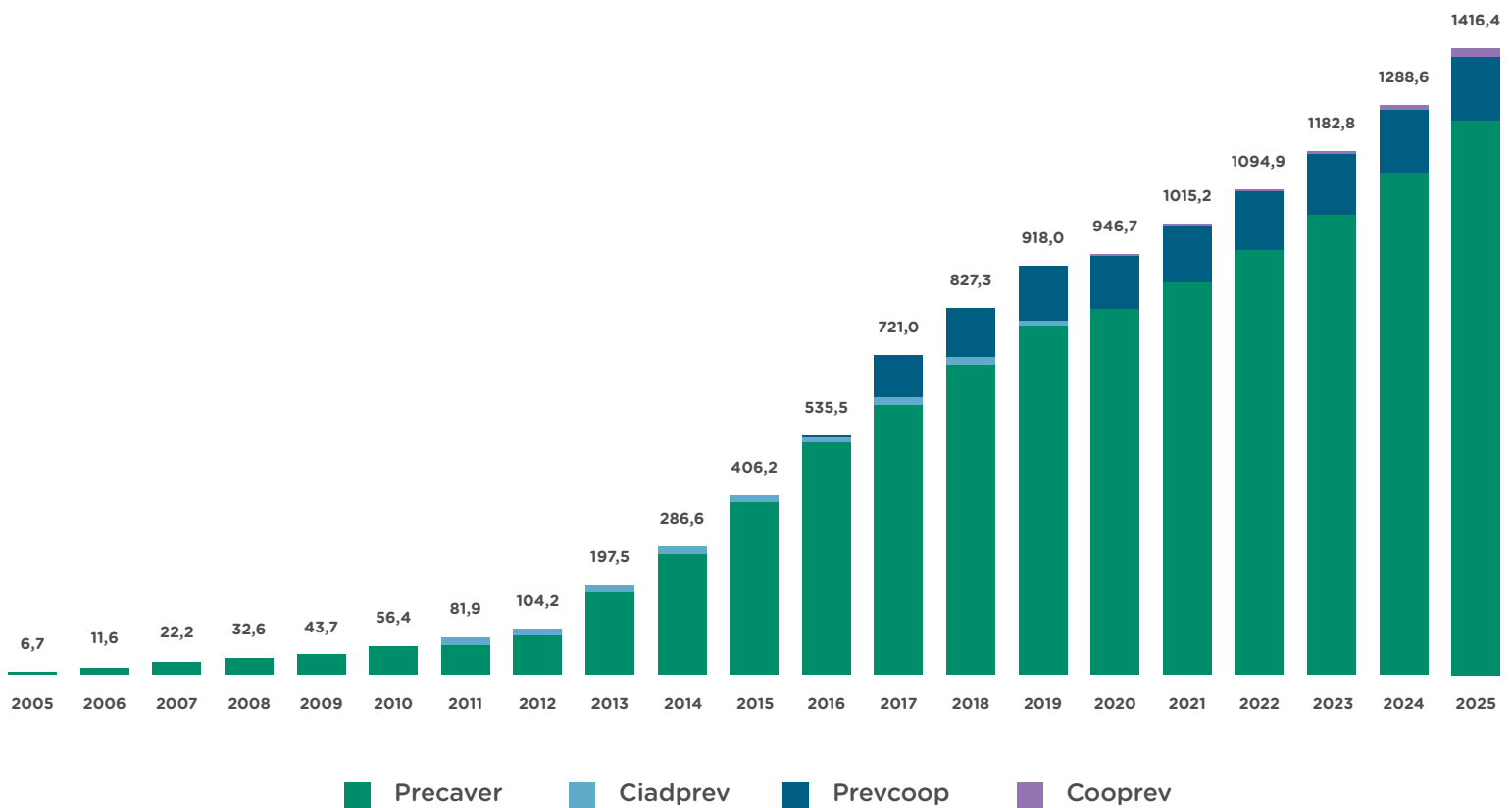
➔ Crescimento

EVOLUÇÃO DE PORTABILIDADES

A quantidade de processos de portabilidade e o volume arrecadado demonstram a confiança dos participantes nos Planos da Quanta.

Em 2025, a Entidade encerrou o ano com o total de R\$ 1.416.374.001,87 em recursos aportados desde o início da operação.

● Gráfico da Evolução de Portabilidades (em milhões)

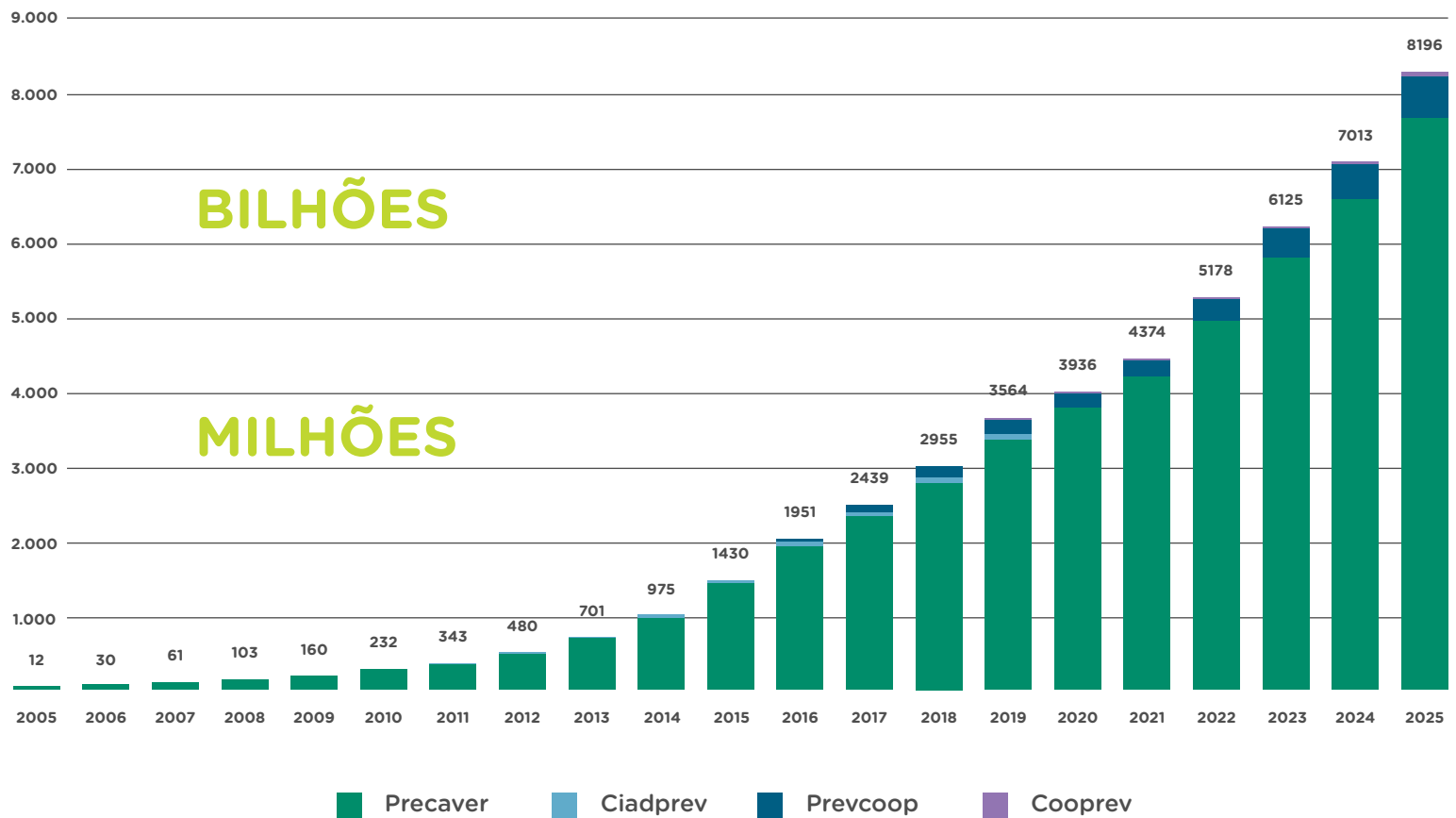


➔ Crescimento

EVOLUÇÃO DE PATRIMÔNIO

Em 2025, o patrimônio da Quanta ultrapassou R\$ 8 bilhões.

● **Gráfico da Evolução do Patrimônio (em R\$)**





ATENDIMENTO

ATENDIMENTO
COMISSÃO VOZ DO CLIENTE
CONSULTORIA PREVIDENCIÁRIA

➔ **Atendimento**

ATENDIMENTO

A Central de Relacionamento da Quanta tem como prioridade oferecer um atendimento de excelência aos participantes e parceiros. Para tornar a experiência mais prática e acessível, disponibilizamos múltiplos canais de contato e soluções de autoatendimento, garantindo suporte ágil e eficiente.

Em 2025, registramos 225 mil interações na central de atendimento por meio dos canais digitais ou analógicos.

Os recursos de autoatendimento, disponíveis no Aplicativo, WhatsApp e na Plataforma Quanta, permitem aos participantes acompanharem seu planejamento previdenciário, consultar extratos, ajustar contribuições, realizar aportes adicionais e contratar a proteção familiar, essencial para garantir segurança e tranquilidade.

O atendimento humanizado manteve-se consistente, evidenciando que os clientes estão cada vez mais confiantes no uso das ferramentas digitais. Esse comportamento reforça a eficiência dos nossos sistemas e a credibilidade conquistada. Além disso, os parceiros institucionais também utilizam a Plataforma Quanta para execução de operações e apoio ao atendimento, conforme os perfis de acesso definidos.

Os atendimentos são monitorados por equipe de qualidade e seguem padrões estabelecidos, incluindo certificação pelo selo Probare. As interações são avaliadas em escala de 1 a 5, sendo 5 a nota máxima. Em 2025, a média de avaliação foi de 4,7.



Time de CS da Quanta

➔ Atendimento

COMISSÃO VOZ DO CLIENTE

Cliente no centro: Escute, sinta, encante!

A Quanta Previdência mantém a Comissão de Voz do Cliente como instância de escuta e tratamento das percepções dos participantes, com o objetivo de apoiar a melhoria contínua dos serviços e processos de atendimento.

A Comissão atua na análise de manifestações, avaliações de atendimento e demais interações com os participantes, contribuindo para a identificação de oportunidades de aprimoramento e para o direcionamento de ações corretivas e evolutivas.

As informações coletadas são utilizadas como subsídio para ajustes operacionais e para o alinhamento das

decisões relacionadas à experiência do participante, em integração com as áreas responsáveis pelo atendimento e pelos canais digitais.

Ao longo de 2025, foram realizadas iniciativas internas voltadas ao reforço das práticas de atendimento, incluindo a realização de evento institucional com a participação dos colaboradores, com foco em temas relacionados à experiência do participante, padronização de atendimento e melhoria da jornada nos diferentes canais. A iniciativa teve como objetivo alinhar conceitos e práticas entre as equipes, contribuindo para a consistência no relacionamento com os participantes e para o aprimoramento contínuo dos serviços prestados.



 Atendimento

CONSULTORIA PREVIDENCIÁRIA

A Quanta Previdência realiza acompanhamento dos participantes ao longo da sua jornada no plano, com foco na adequação do planejamento previdenciário às necessidades individuais e na redução de riscos associados à insuficiência de recursos no futuro.

Após a adesão, os participantes passam por processo de integração, com orientações sobre características do plano, contribuições, coberturas e funcionalidades disponíveis.


Ao longo da fase de acumulação, são disponibilizadas orientações para ajustes no planejamento, incluindo

revisão de contribuições, coberturas e demais parâmetros do plano, conforme a evolução do perfil e das condições do participante.

Também são realizadas ações de acompanhamento em situações específicas, como inadimplência, com objetivo de regularização das contribuições.

Na fase pré-aposentadoria, os participantes contam com orientação voltada à transição para o recebimento de benefícios, incluindo esclarecimentos sobre regras, opções e impactos das decisões.





PAGAMENTO DE BENEFÍCIOS

PAGAMENTO DE BENEFÍCIOS

 Pagamento de Benefícios

PAGAMENTO DE BENEFÍCIOS

PAGAMENTO DE BENEFÍCIOS EM 2025 - SEGURANÇA, PRECISÃO E COMPROMISSO COM O FUTURO

Em 2025, a Quanta Previdência realizou o pagamento de benefícios em conformidade com os regulamentos dos planos administrados e com os requisitos legais e atuariais aplicáveis.

No período, foram pagos R\$ 91,4 milhões em benefícios, diretamente a partir dos saldos constituídos nas contas individuais dos participantes, representando crescimento de 32,5% em relação a 2024.

Adicionalmente, as coberturas de proteção familiar resultaram no pagamento de R\$ 25,1 milhões em capital segurado, volume 88,4% superior ao exercício anterior.

A participação do capital segurado no total desembolsado evoluiu de 16,2% em 2024 para 21,6% em 2025.

Os pagamentos contemplaram benefícios de renda continuada e de pagamento único, conforme as regras dos planos, refletindo a evolução da base de participantes e o avanço do ciclo de maturidade dos planos administrados.

O processo de concessão e pagamento é realizado com base em procedimentos estruturados, assegurando a correta aplicação das regras, a consistência dos cálculos e a integridade das informações.



➔ Pagamento de Benefícios

CONCESSÕES EM 2025 - RENDA CONTINUADA

PLANO	PENSÃO POR MORTE	RENDA PROGRAMADA	INVALIDEZ TOTAL E PERMANENTE	TOTAL
PRECAVER	73	158	06	237
PREVCOOP	43	03	10	56
COOPREV	0	03	0	3
TOTAL	116	164	16	296

CONCESSÕES EM 2025 - PAGAMENTO ÚNICO

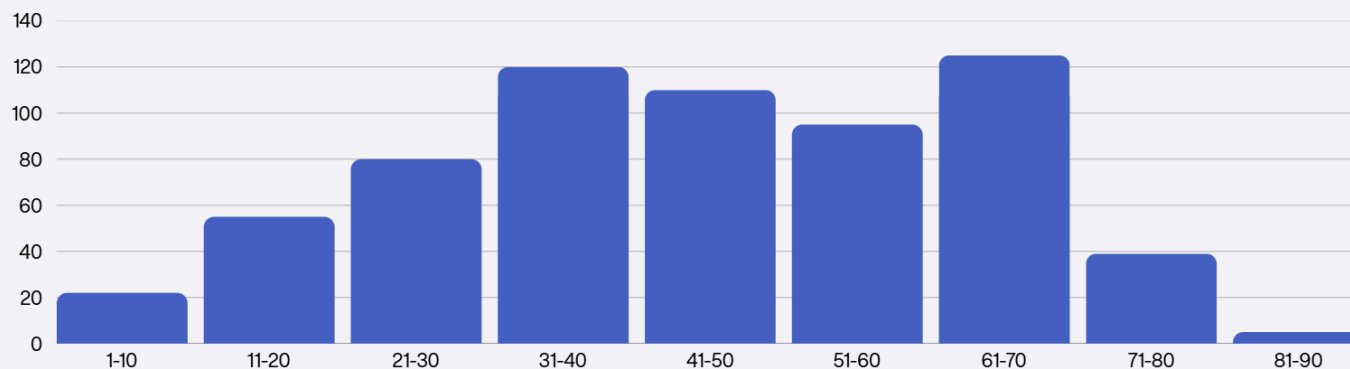
PLANO	PENSÃO POR MORTE	RENDA PROGRAMADA	INVALIDEZ TOTAL E PERMANENTE	TOTAL
PRECAVER	92	109	0	201
PREVCOOP	95	49	04	148
COOPREV	1	08	0	9
TOTAL	188	166	4	358

➔ Pagamento de Benefícios

BENEFÍCIOS PAGOS EM 2025

PLANO	ANO 2023	ANO 2024	ANO 2025
RENDA CONTINUADA	R\$ 48.596.462,33	R\$ 60.271.826,07	R\$ 81.916.586,70
PAGAMENTO ÚNICO	R\$ 6.661.152,50	R\$ 8.716.474,72	R\$ 9.476.953,33
CAPITAL SEGURADO	R\$ 14.848.761,34	R\$ 13.343.648,84	R\$ 25.191.587,32

● Gráfico da idade dos assistidos na concessão



→ Pagamento de Benefícios

Além da evolução financeira observada no exercício, a proteção familiar oferecida pela Quanta Previdência reforça, de forma concreta, a abrangência e a consistência do nosso modelo previdenciário.

Em 2025, os benefícios pagos contemplaram participantes e beneficiários com idades entre 1 e 90 anos, evidenciando que nosso compromisso com a proteção não se limita a uma fase específica da vida, mas acompanha toda a trajetória familiar.

Os resultados apresentados refletem a combinação entre planejamento previdenciário responsável, governança estruturada e execução operacional segura.

A Quanta permanece comprometida em assegurar que cada benefício concedido represente tranquilidade, previsibilidade e proteção ao longo das diferentes fases da vida.



AÇÕES REALIZADAS

AÇÕES PARA INSTITUIDORES (PRECAVER + PREVCOOP)

AÇÕES PARA INSTITUIDORES (TEP + ACQUA)

AÇÕES PARA INSTITUIDORES (DIRETORIA)

AÇÕES DE FOMENTO DA OPERAÇÃO

PTA - PLANO DE ACELERAÇÃO DE NEGÓCIOS

AÇÕES DO PLANO COOPREV

AÇÕES PARA PARTICIPANTES

AÇÕES PARA PARTICIPANTES (APLICATIVO)

AÇÕES PARA PARTICIPANTES (PLATAFORMA)

AÇÕES PARA COLABORADORES

➔ Ações Realizadas

AÇÕES PARA INSTITUIDORES (PRECAVER + PREVCOOP)

A Quanta Previdência realiza treinamentos voltados à capacitação de colaboradores dos instituidores, com foco nos planos administrados e nos aspectos de educação financeira e previdenciária.

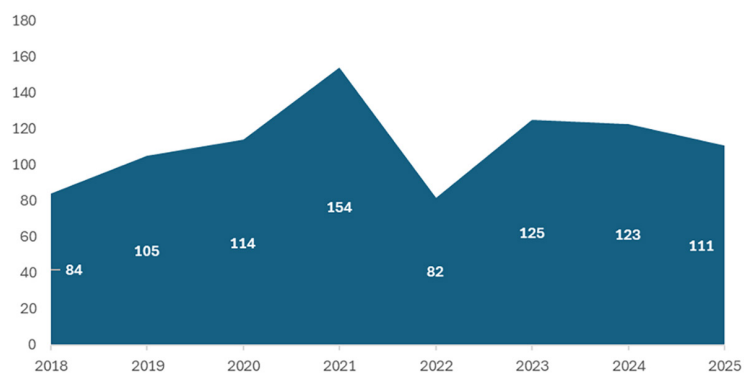
Em 2025, foram realizados 111 treinamentos, que capacitaram 5.516 funcionários, totalizando mais de 326 horas de aprendizado.



▶ TOTAL
71 TREINAMENTOS
3.680 PARTICIPANTES
226 HORAS DE CAPACITAÇÃO

▶ TOTAL
40 TREINAMENTOS
1.836 PARTICIPANTES
100 HORAS DE CAPACITAÇÃO

Histórico Geral de Treinamentos



➔ Ações Realizadas

AÇÕES PARA INSTITUIDORES (TEP + ACQUA)

O TEP - Treinamento Especialista em Previdência é uma iniciativa de capacitação com duração de 3 dias, voltada ao aprofundamento técnico em previdência complementar, incluindo aspectos relacionados a planejamento, tributação e investimentos.

No ano de 2025, foram realizadas 3 edições do TEP, todas em Florianópolis, capacitando 130 profissionais, incluindo colaboradores dos Instituidores, Parceiros e profissionais da Quanta.



➔ **Ações Realizadas**

A ACQUA

A ACQUA - Academia Quanta de Educação Previdenciária é uma plataforma digital de educação financeira e previdenciária, lançada em 2023, com conteúdos voltados ao planejamento financeiro de longo prazo.

A plataforma disponibiliza soluções educacionais organizadas por público-alvo, incluindo participantes, colaboradores, instituidores e sociedade em geral, por meio de cursos, materiais digitais e conteúdos interativos. Em 2025, a ACQUA registrou crescimento

relevante de usuários e interações ao longo do período, ampliando o acesso à educação previdenciária.

A plataforma conta com mais de 150 soluções educacionais disponíveis, entre cursos, e-books, vídeos e outros formatos. Entre os usuários, destacam-se mais de 2.700 profissionais das cooperativas cadastrados. Os conteúdos foram avaliados com média de 4,6 em escala de 1 a 5.

AÇÕES PARA INSTITUIDORES (DIRETORIA)



Seminário Internacional: Estrutura da Previdência na Europa



Prêmio Alesc (Assembleia Legislativa de Santa Catarina) - Certificado de Responsabilidade Social

➔ **Ações Realizadas**



Evento Acelera - principal convenção de inovação e gestão da região (Ituporanga - SC)



15º Encontro de Previdência Complementar - Região Sul



Quanta na CoopsParty 2025

CoopsParty - O maior encontro de inovação, cooperativismo e empreendedorismo

➔ **Ações Realizadas**

AÇÕES DE FOMENTO DA OPERAÇÃO

A Quanta Previdência realiza ações de fomento à previdência em conjunto com os instituidores, por meio de iniciativas presenciais e digitais voltadas à disseminação de informações sobre os planos administrados.

Essas ações incluem reuniões, treinamentos e palestras direcionadas a cooperados, não cooperados e participantes. Em 2025, foram realizadas 43 palestras, totalizando 72 horas e com a participação de 3.158 pessoas.



Ações Realizadas

PTA - PLANO DE ACELERAÇÃO DE NEGÓCIOS

O PTA - Plano de Aceleração de Negócios é uma iniciativa conduzida em conjunto com as agências do sistema Unicred deste 2024, voltada ao fortalecimento da atuação comercial relacionada à previdência complementar.

Em 2025, o programa foi ampliado, com estrutura dedicada e maior abrangência, contemplando 57 agências em diferentes regiões do país. O PTA envolve ações de capacitação, acompanhamento e alinhamento comercial, com foco na qualificação da oferta dos planos administrados pela Quanta e no suporte às equipes das cooperativas na orientação aos participantes.



RESULTADOS DAS AÇÕES DE FOMENTO DA OPERAÇÃO DE PREVIDÊNCIA

REUNIÕES ESTRATÉGICAS 2025 (COMERCIAIS E DIRETORIA)	198
PALESTRA	43
TREINAMENTOS E CAPACITAÇÕES	111
HORAS DE TREINAMENTOS E CAPACITAÇÕES	398
FUNCIÓNÁRIOS CAPACITADOS	8.664

← Ações Realizadas

AÇÕES DO PLANO COOPREV

O Plano Cooprev, lançado nacionalmente em 2023, encerrou o exercício de 2025 com 42 contratos ativos, mais de 2.790 participantes e patrimônio superior a R\$ 31 milhões. O plano é voltado ao público corporativo, com adesão por empresas e oferta de previdência complementar a seus colaboradores, conforme regras estabelecidas em regulamento.

Em 2025, foram realizadas ações de divulgação e fomento do plano, incluindo participação em 14 eventos e realização de reuniões, treinamentos e palestras voltadas a instituidores e público corporativo.

RUN MULHER - LIDE	MARÇO
RH SUMMIT	JUNHO
CONARH 2025	AGOSTO
NTW SUMMIT 2025	SETEMBRO
EVENTO LONGEVIDADE	AGOSTO
CONNECTA +	DEZEMBRO
SUESC	ABRIL
FÓRUM DOS EXECUTIVOS	MAIO
SUERGS	MAIO
SUEES/SUEMG	AGOSTO
SUESPAR	AGOSTO
SUESP	JULHO
PALESTRAS PARA COOPERADOS PJ VIACREDI	JUNHO E AGOSTO
COOPSPARTY	OUTUBRO

➔ **Ações Realizadas**



AÇÕES PARA PARTICIPANTES

Em 2025, foram realizadas iniciativas voltadas aos participantes, com foco na comunicação, na educação previdenciária e na utilização dos canais digitais da Entidade. As ações incluíram campanhas, conteúdos

informativos e iniciativas de apoio ao uso das funcionalidades disponíveis, com objetivo de ampliar o acesso às informações e aos serviços relacionados aos planos administrados.

COOPREV - ESTEIRA DIGITAL ACQUA

Em 2025, a Quanta Previdência integrou a oferta do Plano Cooprev à plataforma ACQUA, permitindo o acesso às informações do plano e às etapas de adesão em ambiente digital.

ampliando o acesso dos usuários às soluções disponíveis. Ao longo do ano, as ações relacionadas à iniciativa registraram alcance aproximado de 2,7 milhões de pessoas.

A iniciativa conectou conteúdos de educação previdenciária à oferta dos planos administrados,

→ Ações Realizadas



Seu dinheiro pode trabalhar por você.

Planos de previdência com taxas reduzidas, transparência total e rentabilidade comprovada. Ideal pra quem quer eficiência e segurança nos investimentos.

Simule seu plano em 2 minutos.

→ SIMULAR

Administrado por Quanta Previdência

➔ **Ações Realizadas**

PROTEÇÃO FAMILIAR

Em 2025, foram realizadas ações de comunicação voltadas à proteção familiar, com foco na divulgação e orientação sobre coberturas de morte e invalidez total e permanente.

As iniciativas buscaram incentivar a revisão das coberturas contratadas e a manutenção dos planos com proteção ativa, por meio de conteúdos informativos e campanhas direcionadas aos participantes.



Proteção familiar na Previdência

VEJA NA PRÁTICA

Você garante uma cobertura de

R\$ 1 Milhão

Com **R\$70 /mês**

Invalidez total e permanente

* Simulação para uma pessoa de 25 anos. Acesse o app e personalize a sua.

PRECAVER UNICRED

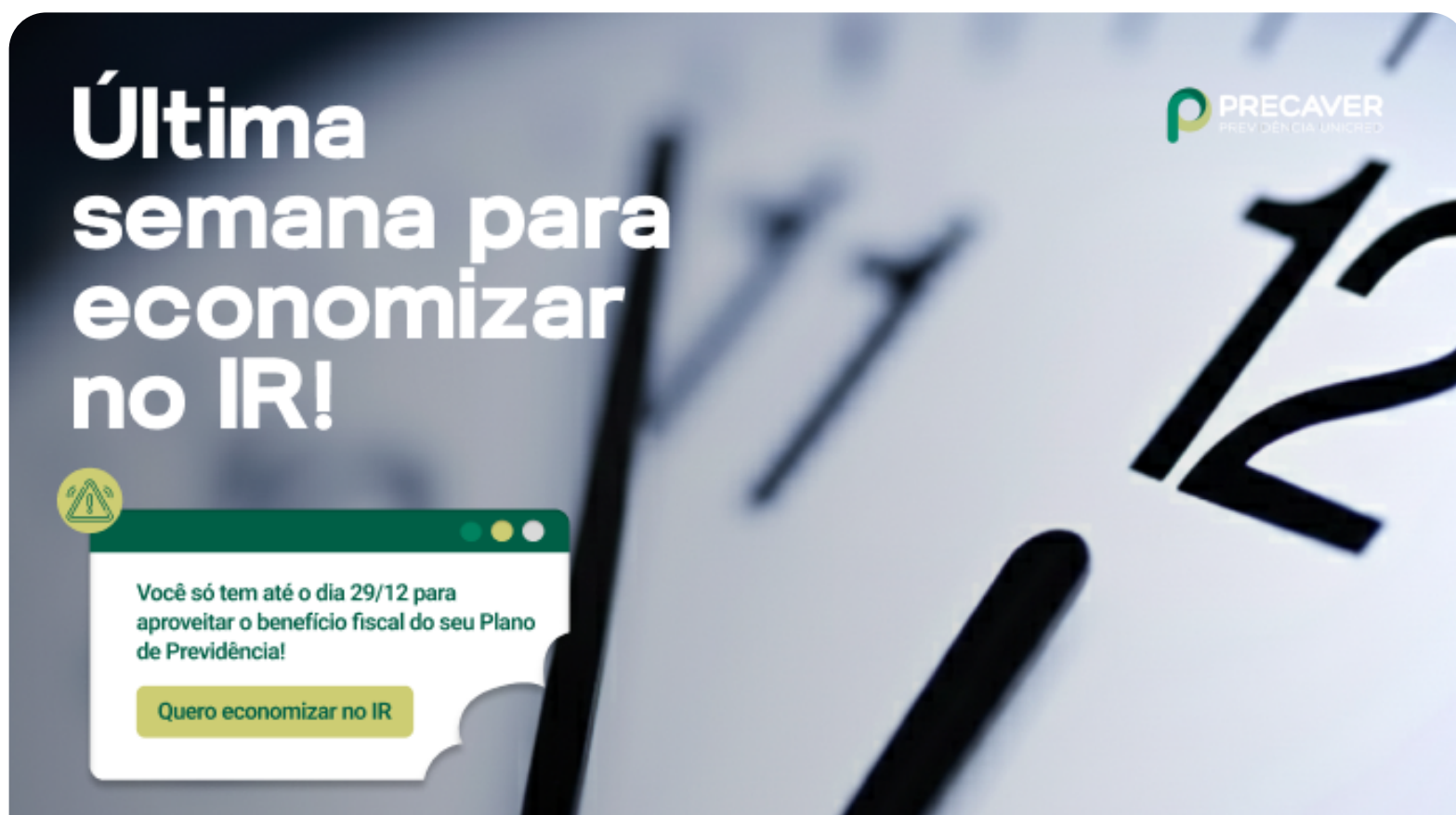
SIMULE AGORA NO APP QUANTA MOBILE



→ Ações Realizadas**CAMPANHA DE INCENTIVOS FISCAIS DA PREVIDÊNCIA**

Em 2025, a Quanta Previdência realizou campanha de comunicação voltada à divulgação dos incentivos fiscais associados à previdência complementar.

As ações incluíram conteúdos informativos sobre aportes adicionais, contribuições mensais e proteção familiar, com foco na aplicação das regras previstas na legislação.



O prazo está acabando!

A sua Previdência oferece incentivo fiscal em dobro: tanto as contribuições para aposentadoria, como as contribuições para a Proteção Familiar da Previdência são dedutíveis do IR. é o combo da economia: você protege o presente, investe no futuro e ainda economiza no imposto.

É VERDADE ESSE BILHETE!

➔ **Ações Realizadas**

E-MAILS DE RENTABILIDADE

Em 2025, a Quanta Previdência manteve o envio mensal de comunicações de rentabilidade aos participantes dos planos administrados. Os conteúdos apresentaram o desempenho dos perfis de investimento, acompanhados de informações sobre o cenário econômico e os fatores que influenciaram os resultados no período.

A iniciativa contribuiu para fortalecer a cultura de acompanhamento periódico dos investimentos, incentivar a reflexão e apoiar decisões responsáveis dentro da estratégia de planejamento previdenciário.



Olá, tudo bem?

Confira a rentabilidade do mês do seu Plano Precaver, a Previdência da Unicred!

A rentabilidade do seu Plano Precaver é a principal aliada do seu planejamento de longo prazo. Ela, juntamente com a frequência das suas contribuições, é o que vai alavancar seu saldo para que você atinja seus objetivos e conquiste a renda desejada na aposentadoria.

Veja abaixo o resumo desse mês do seu Perfil de Investimento na Previdência!

Perfil Conservador Renda Fixa

O Perfil Conservador Renda Fixa é aconselhado para quem busca investimentos de baixa oscilação e

E-MAIL TRIMESTRAL - QUANTA PRA MIM

Em 2025, a Quanta Previdência manteve o envio trimestral do e-mail “Quanta Pra Mim”, com conteúdos voltados à educação previdenciária e ao uso dos serviços disponibilizados pela Entidade. Os temas abordados incluíram planejamento financeiro, proteção familiar, incentivos fiscais, utilização do aplicativo e informações institucionais.



Olá!

É um prazer compartilhar com você mais uma edição do nosso e-mail trimestral. Nossa missão é informar você sobre tudo de mais importante sobre a sua Previdência.

Vantagens, benefícios, novidades, notícias e muito mais. Vale a pena conferir.

➔ **Ações Realizadas**

NOVA HOME DO APLICATIVO E CAMPANHA DE DOWNLOAD

Em 2025, a Quanta Previdência realizou a atualização da página inicial do aplicativo institucional, com reorganização das funcionalidades e priorização do acesso às principais informações do plano.

A nova estrutura passou a apresentar, de forma mais direta, dados de rentabilidade, contribuições, proteção familiar e serviços disponíveis.

Paralelamente, foi realizada campanha de incentivo ao download e à utilização do aplicativo, com foco na ampliação do uso dos canais digitais pelos participantes.



➔ **Ações Realizadas**

INFORME DE RENDIMENTOS

A campanha de Informe de Rendimentos foi conduzida com ampla divulgação nos canais digitais, garantindo acesso ágil e seguro ao documento necessário para declaração de imposto de renda.

ATUALIZAÇÃO CADASTRAL

Também foi realizada Campanha de Atualização Cadastral, reforçando a importância da manutenção de dados atualizados para assegurar comunicação eficiente, segurança informacional e acesso pleno aos serviços oferecidos pela Entidade.

Seu Informe de Rendimentos já está disponível!

O **Informe de Rendimentos 2024** do seu Plano de Previdência já está disponível no Quanta Mobile, no site no Fale Conosco, na Área do Participante e também no telefone 0800 942 1551.

Baixe seu Informe de Rendimentos

Alô, quem fala?

Quando você não mantém seu cadastro atualizado, nós não conseguimos dar a você o atendimento personalizado que você merece.

Atualize seus dados e **aproveite todos** os benefícios da sua Previdência.

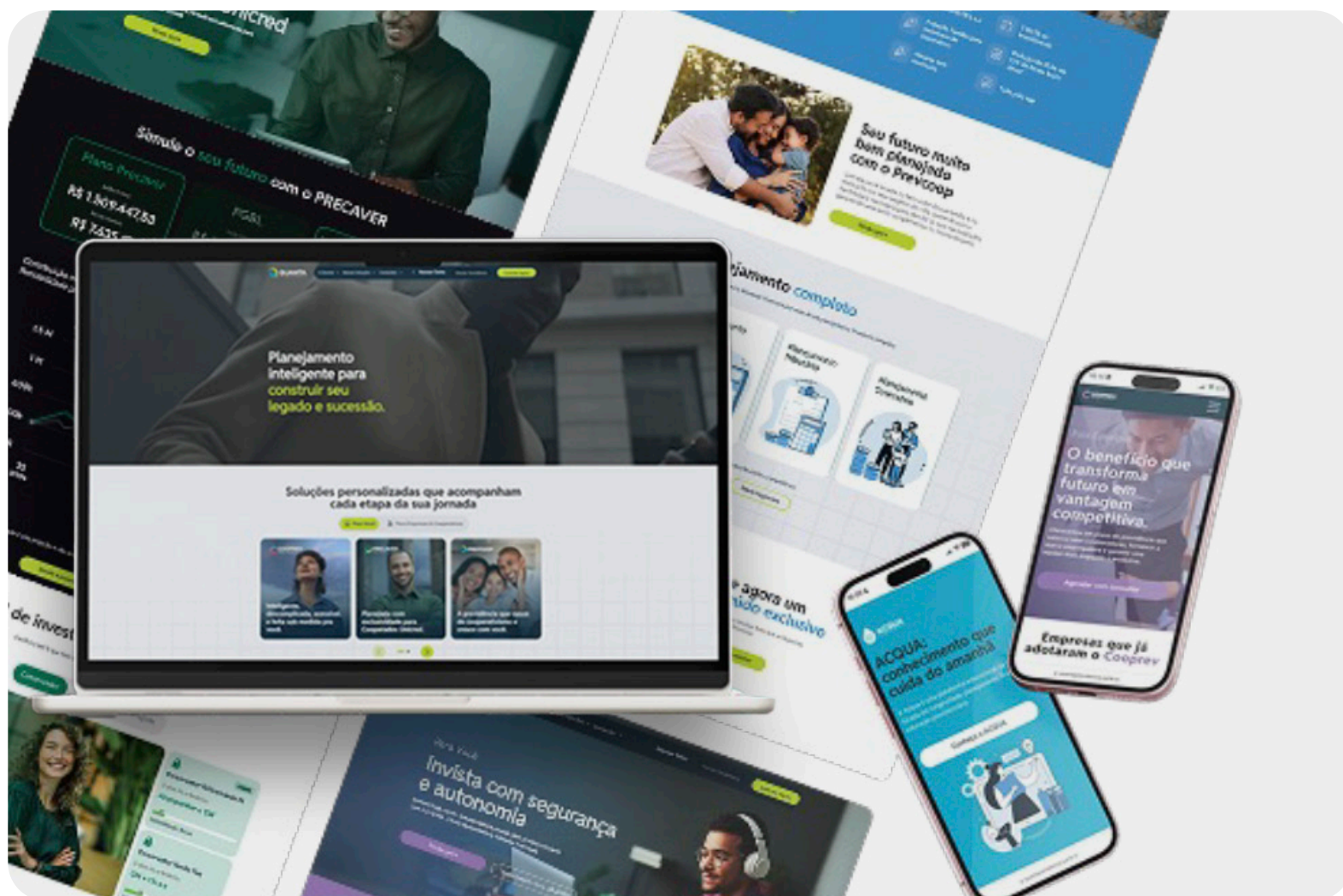
BAIXE O QUANTA MOBILE EM SUA LOJA DE APLICATIVOS

App Store Google Play

NOVOS SITES INSTITUCIONAIS

Em outubro de 2025, foram lançados os novos sites institucionais da Quanta Previdência e de seus planos, representando avanço relevante na estratégia digital da Entidade. A reformulação foi conduzida com foco em modernização tecnológica, reforço da segurança da informação, melhoria da performance e organização mais clara dos conteúdos, facilitando o entendimento das soluções previdenciárias e o acesso aos serviços disponíveis.

A nova estrutura ampliou a transparência das informações, aprimorou a experiência de navegação e fortaleceu o ambiente digital como canal de relacionamento, educação previdenciária e apoio à tomada de decisão consciente no planejamento de longo prazo.





CAMPANHAS COM INSTITUIDORES

Ao longo do ano, foram realizadas campanhas em parceria com instituidores dos Sistemas Unicred e Ailos, incluindo ações relacionadas a Imposto de Renda, Proteção Familiar, produtos estratégicos e comunicação institucional. As iniciativas fortaleceram o relacionamento com cooperativas e ampliaram o alcance das informações previdenciárias junto aos participantes vinculados a cada plano.

The collage features several promotional materials:

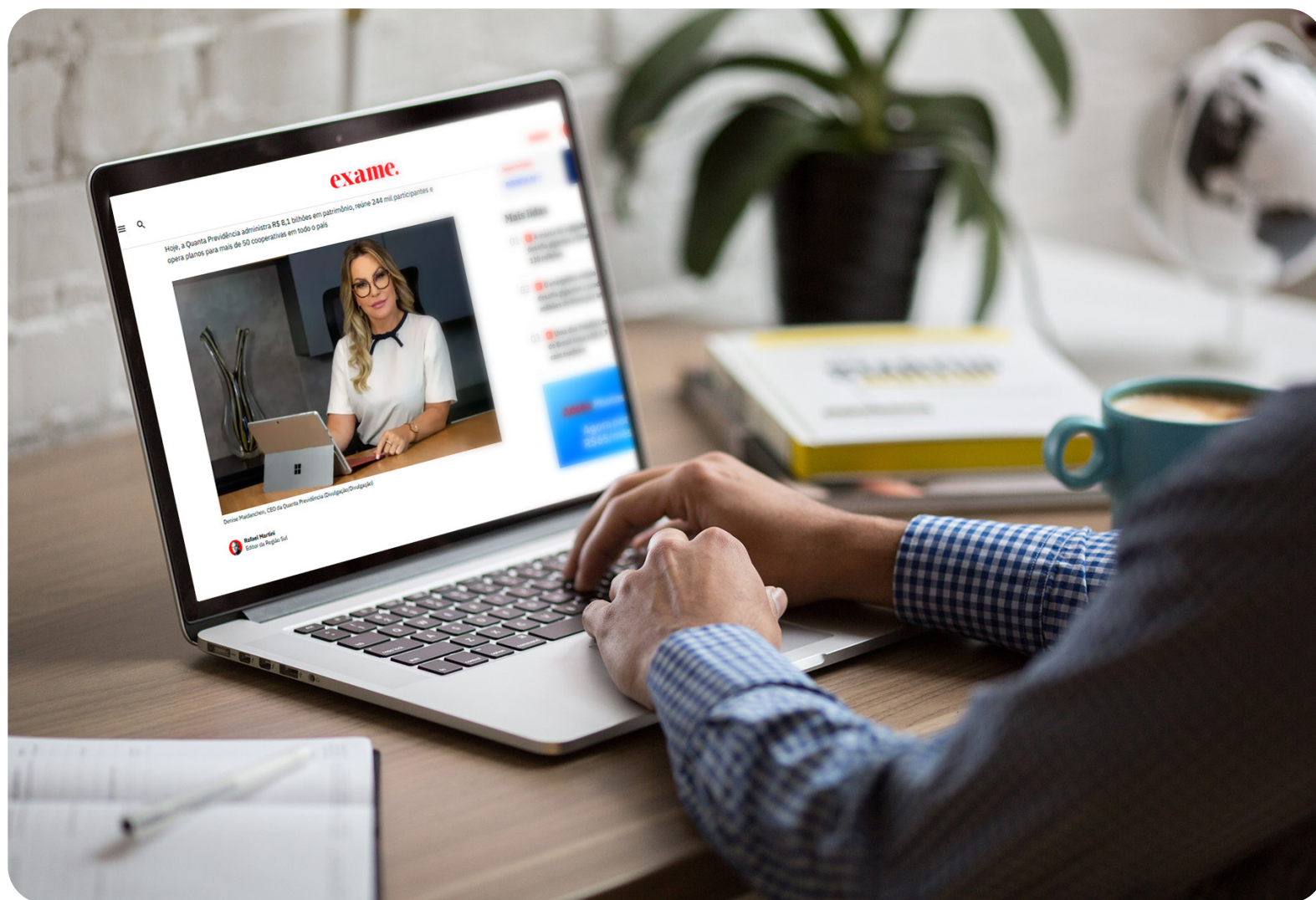
- MAIS PRÊMIOS UNICRED**: Banners and social posts promoting a contest where users win prizes like BMWs, iPhones, and iPads by making contributions to the Unicred plan. Text includes "Quem coopera, conquista" and "Seu futuro pede segurança. Sua sorte pede prêmios."
- Seu futuro financeiro começa com economia no IR**: Social posts and banners highlighting tax savings of up to 12% on taxable income by investing in the Unicred plan. Includes the slogan "Sua saúde financeira pede." and logos for Precaaver and Unicred.
- Proteção Familiar PREVCOOP**: Social posts and banners for the Ailos family protection plan, starting at R\$ 16 per month. Text includes "O futuro é incerto. A segurança da sua família, não." and "Coberturas de risco a partir de R\$ 16 por mês."
- Aumente seus aportes e reduza o valor a pagar no IR**: A social post featuring a woman with glasses, encouraging higher contributions to reduce tax payments.
- Mais Investimento hoje, mais tranquilidade no futuro**: A social post with a man eating, promoting the family protection plan for more security for loved ones.
- Infographic: A Proteção Familiar do plano Prevcoop oferece duas coberturas**: A graphic showing two types of coverage: "Proteção em caso de falecimento" and "Proteção em caso de invalidez total e permanente".
- Olá, [Nome]!**: A personalized social post addressing the user by name, explaining the benefits of the Ailos plan.
- Responda essa mensagem e faça uma simulação de aportes para o seu futuro!**: A social post encouraging users to contact a consultant for a simulation.
- Proteção Familiar PREVCOOP**: Another social post with a family photo, including the text "O futuro é incerto. Você não é o mesmo de quando começou. Seu plano também pode existir."
- Falar com um Consultor**: A call-to-action button on a social post.

➔ **Ações Realizadas**

COMUNICAÇÃO INSTITUCIONAL E PRESENÇA EM MÍDIA

Em 2025, a estratégia de assessoria de imprensa resultou em 593 inserções na mídia, com média de 54 publicações mensais, ampliando significativamente o alcance institucional da Quanta Previdência junto à sociedade. As pautas abordaram temas como previdência complementar, planejamento financeiro de longo prazo, longevidade, proteção familiar, benefícios corporativos e cooperativismo, contribuindo para levar informação qualificada a diferentes públicos.

Mais do que presença institucional, os números refletem o compromisso da Entidade com a disseminação de educação previdenciária e financeira em âmbito nacional e regional. A atuação contínua na mídia fortaleceu a reputação técnica da Quanta e ampliou o debate público sobre a importância do planejamento previdenciário como instrumento de estabilidade, autonomia e segurança para as futuras gerações.



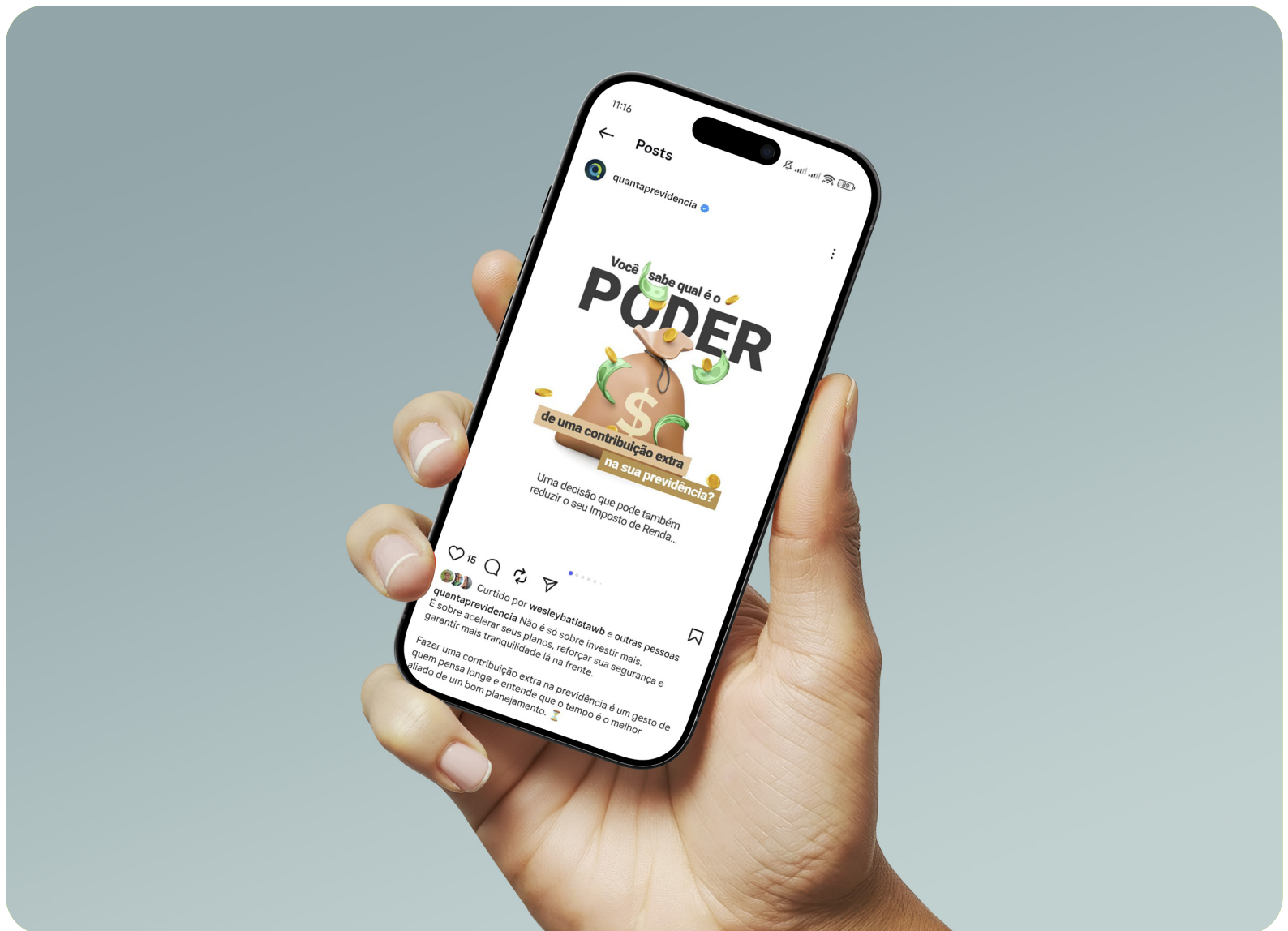
➔ **Ações Realizadas**

REDES SOCIAIS

Em 2025, as redes sociais desempenharam papel estratégico na ampliação do alcance institucional e na disseminação de educação financeira e previdenciária ao longo do ano. As ações digitais alcançaram aproximadamente 2,7 milhões de pessoas.

Mais do que ampliar visibilidade, a atuação nas redes sociais teve como propósito levar informação qualificada à sociedade, estimular o planejamento

previdenciário consciente e aproximar o tema da longevidade financeira do cotidiano das pessoas. A estratégia combinou conteúdo educativo, orientação prática e posicionamento institucional, contribuindo para ampliar o debate público sobre previdência complementar e reforçar o papel da Quanta como referência técnica e agente de educação financeira no país.



➔ Ações Realizadas

AÇÕES PARA PARTICIPANTES (APLICATIVO)

Com o objetivo de ampliar a autonomia dos participantes e fortalecer o acompanhamento contínuo da evolução dos planos de previdência, a Quanta mantém o Quanta Mobile como um dos principais canais digitais de relacionamento. Disponível para Android e iOS, o aplicativo passou por uma evolução significativa ao longo de 2025, com o lançamento de uma nova versão que aprimorou desempenho,

usabilidade e integração com outros canais digitais.

O Quanta Mobile está disponível para os participantes dos planos Precaver, Prevcoop e Cooprev, oferecendo uma experiência intuitiva, segura e alinhada às necessidades de acompanhamento financeiro e previdenciário.

PRINCIPAIS FUNCIONALIDADES DO APLICATIVO

▶ Principais Funcionalidades do Aplicativo

- Acompanhamento da rentabilidade do plano por meio de gráficos e informações detalhadas.
- Visualização da composição da carteira de investimentos.
- Consulta à política de investimentos.
- Acompanhamento de saldo, extratos e informes de rendimentos.

▶ Contratação e Administração de Produtos

- Simulação e contratação de Proteção Familiar.
- Realização de contribuições extras.
- Simulação de resgates e adequação do perfil de investimento.
- Atualização de dados cadastrais diretamente pelo participante, incluindo informações pessoais e financeiras.
- Inclusão e gestão de beneficiários.

← Ações Realizadas

▶ Experiência, Educação e Comunicação

- Acesso ao menu Aprenda, com conteúdos educacionais sobre previdência e finanças.
- Contato com a Quanta por meio de chat e formulários digitais.
- Integração com a Plataforma ACQUA, promovendo educação nos capitais financeiro, intelectual, social e de saúde.

▶ Assistente Virtual PRI

- Apoio ao participante ao longo da jornada digital, com orientações, lembretes e informações relevantes, promovendo maior fluidez e assertividade nas interações.

Ao longo de 2025, o Quanta Mobile registrou crescimento no volume de acessos, melhoria nos indicadores de engajamento e avanços relevantes na performance da aplicação, reforçando seu papel como canal estratégico de relacionamento e autosserviço.

AÇÕES PARA PARTICIPANTES (PLATAFORMA)

A Plataforma Quanta desempenha um papel central na entrega de valor aos participantes ao viabilizar jornadas digitais mais ágeis, seguras e escaláveis, tanto para adesão quanto para a gestão completa e contínua dos planos de previdência. Em 2025, as evoluções da

plataforma tiveram como foco principal simplificar a experiência do participante, ampliar o acesso aos produtos e garantir maior segurança e confiabilidade nas operações.

→ Ações Realizadas

PRINCIPAIS ENTREGAS COM IMPACTO DIRETO AO PARTICIPANTE

▶ Gestão de Planos e Contratações

- Evolução na esteira de autoadesão, permitindo contratação de Proteção Familiar e adesão via link de parceiros.
- Simulação e contratação do Plano Cooprev diretamente pela plataforma, permitindo maior autonomia e agilidade ao participante.
- Simulação dos Planos Precaver e Prevcoop, com

suporte das cooperativas, garantindo clareza das informações e aderência às regras de cada plano.

- Acompanhamento da rentabilidade dos planos por meio de gráficos e informações detalhadas.
- Comparação entre planos, apoiando decisões mais embasadas e alinhadas aos objetivos previdenciários.

▶ Gestão de Coberturas e Benefícios

- Administração de coberturas de risco e beneficiários de forma simples e segura.

- Realização de contribuições extras, com acompanhamento de todas as movimentações e extratos.

▶ Simulações e Acompanhamento de Aportes

- Utilização do Simulador de Carteira para comparar alternativas de investimento e apoiar o ajuste do perfil de investidor.

- Simulação e solicitação de resgates, bem como gestão dos aportes extras do empregador, quando aplicável.

▶ Acompanhamento de Benefícios e Educação

- Acesso a informações sobre incentivos fiscais relacionados ao Imposto de Renda, bem como a recibos e documentos digitais.

- Acompanhamento de iniciativas educacionais e conteúdos sobre previdência por meio do menu Aprenda.

➔ **Ações Realizadas**

▶ **Assistente Virtual PRI**

— Orientações e dicas financeiras fornecidas pela assistente virtual PRI, contribuindo para uma jornada mais informada e eficiente.

▶ **Suporte e Comunicação**

— Contato com o time da Quanta por meio de chat ou formulários digitais, possibilitando esclarecimento de dúvidas, apoio consultivo e acompanhamento das solicitações realizadas.

▶ **Integração dos Canais Digitais**

— O Quanta Mobile e a Plataforma Quanta, integrados a iniciativas como WhatsApp e automações com apoio de inteligência artificial, compõem um ecossistema digital voltado à experiência do participante, à eficiência operacional e à escalabilidade do negócio.

Esses canais permitem que os participantes acompanhem seus planos, realizem simulações, contratações e ajustes de forma segura e transparente, ao mesmo tempo em que apoiam a Quanta na ampliação do alcance digital, na redução de riscos e na otimização contínua dos processos internos.

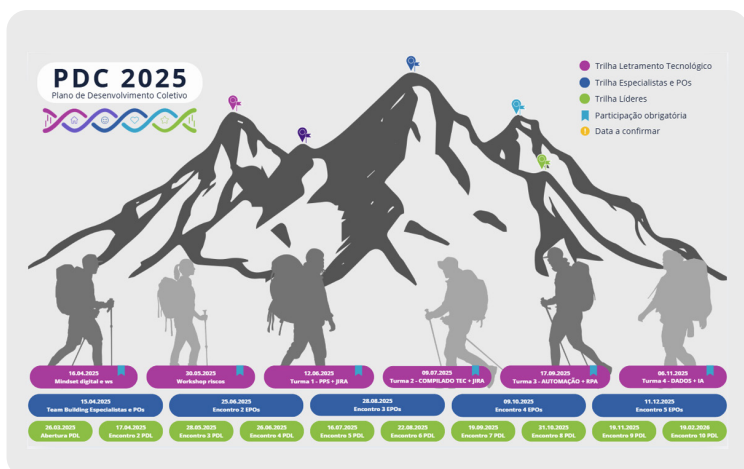


➔ **Ações Realizadas**


AÇÕES PARA COLABORADORES

Em 2025, a Quanta Previdência realizou ações de desenvolvimento voltadas aos colaboradores, por meio de treinamentos, workshops e trilhas de capacitação. As iniciativas foram estruturadas conforme o público, incluindo ações coletivas, programas para liderança e trilhas específicas, realizadas nas modalidades presencial e híbrida.

Os conteúdos abordaram temas técnicos, comportamentais e relacionados à saúde emocional. No período, foi iniciada a trilha de desenvolvimento de especialistas, com foco no aprimoramento de competências técnicas e comportamentais.



Calendário PDC 2025				
MARÇO	ABRIL	MAIO	JUNHO	JULHO
- 1º Encontro Líderes.	- Palestra Trouble makers - mindset digital. - 1º Encontro EPOs. - 2º Encontro Líderes.	- Workshop Riscos - 3º Encontro Líderes.	AVDs Times - Trilha Letramento Tecnológico Turma 1 PPS + JIRA. - 2º Encontro EPOs - 4º Encontro Líderes.	Devolutivas AVDs Times AVDs Líderes - Trilha Letramento Tecnológico Turma 2 Compilado TEC + JIRA. - 5º Encontro Líderes
AGOSTO	SETEMBRO	OUTUBRO	NOVEMBRO	DEZEMBRO
Devolutivas AVDs Líderes - 3º Encontro EPOs - 6º Encontro Líderes	- Trilha Letramento Tecnológico Turma 3 Automação + RPA. - 7º Encontro Líderes	- 4º Encontro EPOs - 8º Encontro Líderes	- Trilha Letramento Tecnológico Turma 4 Dados + IA. - 9º Encontro Líderes	AVDs Times - 5º Encontro EPOs - 10º Encontro Líderes



GESTÃO DE INVESTIMENTOS

DEMONSTRATIVO CONSOLIDADO
POR SEGMENTO E ALOCAÇÃO DE
RECURSOS POR PLANO

GESTORES

DESCRIÇÃO DOS PERFIS DE INVESTIMENTO

RENTABILIDADE DOS PERFIS

AVALIAÇÃO DA RENTABILIDADE

DESPESAS DE INVESTIMENTO

POLÍTICA DE INVESTIMENTOS

 Gestão de Investimentos

DEMONSTRATIVO CONSOLIDADO POR SEGMENTO E ALOCAÇÃO DE RECURSOS POR PLANO

O patrimônio total gerido pela Quanta Previdência, ao encerrar em 31 de dezembro de 2025, ultrapassou os R\$ 8,2 bilhões, indicando um crescimento de 17% em relação ao fechamento de 2024.

O ano de 2025 foi desafiador, em meio a um período de incertezas econômicas em relação a política fiscal e uma política monetária contracionista. Foi um ano de volatilidade nos ativos de risco e de Selic elevada contribuindo significativamente para a rentabilidade nominal dos planos. A Quanta alcançou um excelente crescimento, o que reflete a confiança nos Planos administrados pela Entidade, resultado de uma gestão de investimentos de alta qualidade e rigorosos padrões de controle.

É crucial destacar que o patrimônio refletido nos investimentos abrange todos os recursos que transitam pela Quanta, como contribuições de risco, portabilidades ainda não identificadas, além da taxa de administração do plano a ser repassada para o PGA. Portanto, esse valor é ligeiramente superior ao apresentado nos valores das reservas dos participantes.




Gestão de Investimentos
CONSOLIDADO DA ENTIDADE

ALOCAÇÃO DOS RECURSOS	VALOR APLICADO 31/12/2025 (R\$)	% ALOCADO	LIMITES POLÍTICA DE INVESTIMENTOS (%)	LIMITE RES. 5.202 (%)
Renda Fixa	7.614.708.657,48	92,43%	100%	100%
Títulos Públicos Federais	2.721.127.631,25	33,03%	100%	100%
ETF Dívida Pública Federal Interna	-	0,00%	100%	100%
ETF Renda Fixa CP	-	0,00%	80%	80%
CDBs	83.207.354,15	1,01%	80%	80%
Letra Financeira	1.514.209.078,49	18,38%	80%	80%
Letra Financeira de Cooperativas	138.404.311,85	1,68%	20%	20%
Debêntures	2.779.619.929,71	33,74%	80%	80%
DPGE	88.150.365,29	1,07%	80%	80%
FIDC	275.984.788,52	3,35%	10%	10%
CRA	-	0,00%	10%	10%
Outros ativos de renda fixa	14.005.198,22	0,17%	5%	20%
Renda Variável	233.145.358,66	2,83%	50%	70%
Ações	185.362.917,66	2,25%	50%	50%
Ouro Físico	-	0,00%	10%	10%
BDR e ETF Internacional	47.782.441,00	0,58%	10%	10%
Investimentos no Exterior	131.813.630,34	1,60%	10%	10%
Fundo de Investimento no Exterior	126.046.784,01	1,53%	10%	10%
Outros ativos no exterior	5.766.846,33	0,07%	10%	10%
Investimentos Imobiliários	2.471.505,57	0,03%	10%	20%
CRI	2.471.505,57	0,03%	10%	20%
Fundo de Investimento Imobiliário	-	0,00%	10%	20%

➔ Gestão de Investimentos

Investimentos Estruturados	256.212.743,97	3,11%	20%	20%
Fundo de Investimento em Participações	3.295.340,76	0,04%	10%	10%
Fundo de investimento multimercado	252.917.403,21	3,07%	15%	15%
TOTAL DE RECURSOS	8.238.351.896,01	100,00%	-	

*Considera-se todos os ativos alocados.

PRECAVER

ALOCAÇÃO DOS RECURSOS	VALOR APLICADO 31/12/2025 (R\$)	% ALOCADO	LIMITES POLÍTICA DE INVESTIMENTOS (%)	LIMITE RES. 5.202 (%)
Renda Fixa	7.103.356.395,72	93,24%	100%	100%
Títulos Públicos Federais	2.467.585.946,56	32,39%	100%	100%
ETF Dívida Pública Federal Interna	-	0,00%	100%	100%
ETF Renda Fixa CP	-	0,00%	80%	80%
CDBs	77.707.245,00	1,02%	80%	80%
Letra Financeira	1.429.965.675,11	18,77%	80%	80%
Letra Financeira de Cooperativas	139.415.939,56	1,83%	20%	20%
Debêntures	2.626.809.615,24	34,48%	80%	80%
DPGE	83.801.930,88	1,10%	80%	80%
FIDC	265.118.835,88	3,48%	10%	10%
CRA	-	0,00%	10%	10%
Outros ativos de renda fixa	12.951.207,50	0,17%	5%	20%
Renda Variável	194.268.112,50	2,55%	50%	70%
Ações	153.890.818,53	2,02%	50%	50%

➔ Gestão de Investimentos

Ouro Físico	-	0,00%	10%	10%
BDR e ETF Internacional	40.377.293,97	0,53%	10%	10%
Investimentos no Exterior	108.942.510,14	1,43%	10%	10%
Fundo de Investimento no Exterior	105.133.331,47	1,38%	10%	10%
Outros ativos no exterior	3.809.178,68	0,05%	10%	10%
Investimentos Imobiliários	2.285.507,21	0,03%	10%	20%
CRI	2.285.507,21	0,03%	10%	20%
Fundo de Investimento Imobiliário	-	0,00%	10%	20%
Investimentos Estruturados	209.504.827,20	2,75%	20%	20%
Fundo de Investimento em Participações	2.285.507,21	0,03%	10%	10%
Fundo de investimento multimercado	207.219.320,00	2,72%	15%	15%
TOTAL DE RECURSOS	7.618.357.352,77	100,0%	-	-

PREVCOOP

ALOCAÇÃO DOS RECURSOS	VALOR APLICADO 31/12/2025 (R\$)	% ALOCADO	LIMITES POLÍTICA DE INVESTIMENTOS (%)	LIMITE RES. 5.202 (%)
Renda Fixa	465.033.050,60	81,63%	100%	100%
Títulos Públicos Federais	213.916.342,64	37,55%	100%	100%
ETF Dívida Pública Federal Interna	-	0,00%	100%	100%
ETF Renda Fixa CP	-	0,00%	80%	80%
CDBs	4.842.314,01	0,85%	80%	80%
Letra Financeira	82.376.306,65	14,46%	80%	80%
Letra Financeira de Cooperativas	-	0,00%	20%	20%
Debêntures	148.117.840,44	26,00%	80%	80%



➔ **Gestão de Investimentos**

DPGE	4.500.503,61	0,79%	80%	80%
FIDC	10.539.154,03	1,85%	10%	10%
CRA	-	0,00%	10%	10%
Outros ativos de renda fixa	740.589,20	0,13%	5%	20%
Renda Variável	38.339.733,32	6,73%	50%	70%
Ações	30.136.283,69	5,29%	50%	50%
Ouro Físico	-	0,00%	10%	10%
BDR e ETF Internacional	8.203.449,62	1,44%	10%	10%
Investimentos no Exterior	21.420.118,46	3,76%	10%	10%
Fundo de Investimento no Exterior	20.565.592,46	3,61%	10%	10%
Outros ativos no exterior	854.526,00	0,15%	10%	10%
Investimentos Imobiliários	170.905,20	0,03%	10%	20%
CRI	170.905,20	0,03%	10%	20%
Fundo de Investimento Imobiliário	-	0,00%	10%	20%
Investimentos Estruturados	44.720.194,13	7,85%	20%	20%
Fundo de Investimento em Participações	569.684,00	0,10%	10%	10%
Fundo de investimento multimercado	44.150.510,13	7,75%	15%	15%
TOTAL DE RECURSOS	569.684.001,71	100,00%	-	-

COOPREV

ALOCÇÃO DOS RECURSOS	VALOR APLICADO 31/12/2025 (R\$)	% ALOCADO	LIMITES POLÍTICA DE INVESTIMENTOS (%)	LIMITE RES. 5.202 (%)
Renda Fixa	27.439.181,14	86,08%	100%	100%
Títulos Públicos Federais	10.774.213,78	33,80%	100%	100%


Gestão de Investimentos

ETF Dívida Pública Federal Interna	-	0,00%	100%	100%
ETF Renda Fixa CP	-	0,00%	80%	80%
CDBs	299.637,90	0,94%	80%	80%
Letra Financeira	4.905.773,67	15,39%	80%	80%
Letra Financeira de Cooperativas	-	0,00%	20%	20%
Debêntures	10.229.127,82	32,09%	80%	80%
DPGE	306.013,17	0,96%	80%	80%
FIDC	873.412,60	2,74%	10%	10%
CRA	-	0,00%	10%	10%
Outros ativos de renda fixa	51.002,20	0,16%	5%	20%
Renda Variável	1.587.443,33	4,98%	50%	70%
Ações	1.239.990,88	3,89%	50%	50%
Ouro Físico	-	0,00%	10%	10%
BDR e ETF Internacional	347.452,46	1,09%	10%	10%
Investimentos no Exterior	933.977,70	2,93%	10%	10%
Fundo de Investimento no Exterior	892.538,42	2,80%	10%	10%
Outros ativos no exterior	41.439,28	0,13%	10%	10%
Investimentos Imobiliários	9.562,91	0,03%	10%	20%
CRI	9.562,91	0,03%	10%	20%
Fundo de Investimento Imobiliário	-	0,00%	10%	20%
Investimentos Estruturados	1.906.207,05	5,98%	20%	20%
Fundo de Investimento em Participações	22.313,46	0,07%	10%	10%
Fundo de investimento multimercado	1.883.893,59	5,91%	15%	15%
TOTAL DE RECURSOS	31.876.372,14	100,00%	-	-

➔ **Gestão de Investimentos**

PGA

ALOCÇÃO DOS RECURSOS	VALOR APLICADO 31/12/2025 (R\$)	% ALOCADO	LIMITES POLÍTICA DE INVESTIMENTOS (%)	LIMITE RES. 5.202 (%)
Renda Fixa	18.434.169,39	100,00%	100%	100%
Títulos Públicos Federais	18.434.169,39	100,00%	100%	100%
Fundos de Investimento Referenciado DI	-	-	100%	100%
TOTAL DE RECURSOS	18.434.169,39	100,00%	100%	-



GESTORES

Conforme disposto na Lei Complementar nº 109, a gestão dos recursos da Entidade deve ser terceirizada. Atualmente, a Quanta Previdência possui 07 gestores de estratégias diferentes. A seguir é possível verificar a distribuição dos recursos da Entidade por gestor:

Na tabela abaixo não consideram as alocações provenientes do plano PGA.

GESTOR	VALOR APLICADO	% APLICAÇÃO
SOMMA FUNDOS INVESTIMENTOS	R\$ 2.215.466.485,24	26,83%
QUANTITAS INVESTIMENTOS	R\$ 1.501.110.318,62	18,18%
ICATU INVESTIMENTOS	R\$ 805.890.476,94	9,76%
JGP INVESTIMENTOS	R\$ 2.051.168.183,78	24,84%
BTG PACTUAL	R\$ 413.502.790,83	5,01%
OCEANA	R\$ 19.440.643,30	0,24%
NOVUS	R\$ 115.195.370,52	1,39%
TOTAL DE RECURSOS SOB GESTÃO TERCEIRIZADA	R\$ 8.238.351.896,01	100,00%

DESCRIÇÃO DOS PERFIS DE INVESTIMENTO

Os perfis de investimento são opções dadas aos participantes do Plano Precaver, Prevcoop e Cooprev para que ao longo da fase de contribuição, seu saldo seja investido de acordo com os níveis de rentabilidade e risco adequados ao seu objetivo e prazo de investimentos.

Os perfis de investimentos são modalidades de investimentos que visam oferecer alternativas com diferentes níveis de volatilidade e expectativa de retorno aos participantes dos Planos.

Perfil Conservador Referenciado DI (Exclusivo Precaver e Prevcoop)

O Perfil Conservador Referenciado DI é aconselhado para quem busca investimentos de baixíssima oscilação e risco de perda. Prioriza a preservação do saldo acumulado, mesmo que isso signifique renunciar a retornos mais elevados. As aplicações são feitas em títulos públicos indexados à taxa de juros e crédito bancário de qualidade elevada, buscando acompanhar o CDI.

Perfil Conservador Renda Fixa

O Perfil Conservador Renda Fixa é aconselhado para quem busca investimentos de baixa oscilação e valoriza a segurança do saldo acumulado com baixo risco. As aplicações em sua maioria são feitas em títulos públicos e crédito privado.

Perfil Moderado Inflação (Exclusivo Precaver e Prevcoop)

O Perfil Moderado Inflação é aconselhado para quem busca investimentos que preservam o poder de compra, sendo indexados à inflação. Embora valorize a segurança, também está em busca de maiores retornos. As aplicações em sua maioria são feitas em títulos públicos atrelados ao índice IMA-B 5.

 **Gestão de Investimentos** **Perfil Moderado Multiestratégia**

O Perfil Moderado Multiestratégia é aconselhado para quem está disposto a assumir um grau moderado de risco em seus investimentos, aceitando alguma volatilidade nos retornos em busca de maiores resultados no longo prazo. Esse perfil possui uma carteira bem diversificada com aplicação significativa em multimercados, e outras estratégias como: renda fixa, mercado de ações e investimentos no exterior.

 **Perfil Arrojado**

O Perfil Arrojado é aconselhado para quem está disposto a correr mais risco em busca de maior rentabilidade, entendendo que as perdas de curto prazo são momentâneas, para conseguir maiores resultados no longo prazo. Esse perfil possui aplicação em mercado de ações, e outras estratégias como: multimercados e investimentos no exterior.

RENTABILIDADE DOS PERFIS

A rentabilidade dos perfis de investimento e Planos de Benefícios é proveniente da aplicação dos recursos no mercado financeiro. Os recursos podem ser aplicados em diversos segmentos, como renda fixa, renda variável, investimentos estruturados, imobiliário e investimentos no exterior, sempre respeitando os limites definidos na Política de Investimentos de cada Perfil. A seguir, é apresentada a rentabilidade dos

Planos/Perfis administrados pela Entidade, bem como o índice de referência e a rentabilidade de cada segmento, salientando que os Perfis Conservador Referenciado DI e Moderado Inflação para os planos Precaver e Prevcoop iniciaram em janeiro de 2024 e o Moderado Multiestratégia e Arrojado para o plano Cooprev tiveram início em fevereiro de 2023 o que justifica a ausência de informações de anos anteriores:

➔ Gestão de Investimentos
PRECAVER REFERENCIADO DI

PERÍODO	RENTABILIDADE BRUTA	RENTABILIDADE LÍQUIDA	ÍNDICE DE REFERÊNCIA	SEGMENTO RENDA FIXA	SEGMENTO RENDA VARIÁVEL	SEGMENTO IMOBILIÁRIO	SEGMENTO INVESTIMENTOS ESTRUTURADOS	SEGMENTO INVESTIMENTOS NO EXTERIOR
2024	10,46%	10,46%	10,10%	10,46%	-	-	-	-
2025	14,64%	14,39%	14,31%	14,64%	-	-	-	-

PRECAVER PERFIL CONSERVADOR RENDA FIXA

PERÍODO	RENTABILIDADE BRUTA	RENTABILIDADE LÍQUIDA	ÍNDICE DE REFERÊNCIA	SEGMENTO RENDA FIXA	SEGMENTO RENDA VARIÁVEL	SEGMENTO IMOBILIÁRIO	SEGMENTO INVESTIMENTOS ESTRUTURADOS	SEGMENTO INVESTIMENTOS NO EXTERIOR
2021	9,13%	8,81%	5,69%	9,46%	-	8,47%	-	-
2022	13,30%	13,05%	13,77%	14,15%	-	3,13%	-	-
2023	12,20%	11,98%	14,17%	11,99%	-	19,43%	-	-
2024	11,22%	10,96%	11,99%	11,62%	-	0,94%	-	-
2025	13,63%	13,38%	15,46%	13,86%	-	0,00%	-	-

PRECAVER MODERADO INFLAÇÃO

PERÍODO	RENTABILIDADE BRUTA	RENTABILIDADE LÍQUIDA	ÍNDICE DE REFERÊNCIA	SEGMENTO RENDA FIXA	SEGMENTO RENDA VARIÁVEL	SEGMENTO IMOBILIÁRIO	SEGMENTO INVESTIMENTOS ESTRUTURADOS	SEGMENTO INVESTIMENTOS NO EXTERIOR
2024	5,13%	5,13%	5,61%	5,13%	-	-	-	-
2025	11,59%	11,35%	11,65%	11,59%	-	-	-	-

➔ Gestão de Investimentos
PRECAVER PERFIL MODERADO MULTISTRATÉGIA

PERÍODO	RENTABILIDADE BRUTA	RENTABILIDADE LÍQUIDA	ÍNDICE DE REFERÊNCIA	SEGMENTO RENDA FIXA	SEGMENTO RENDA VARIÁVEL	SEGMENTO IMOBILIÁRIO	SEGMENTO INVESTIMENTOS ESTRUTURADOS	SEGMENTO INVESTIMENTOS NO EXTERIOR
2021	0,16%	-0,14%	6,99%	4,07%	-17,24%	4,08%	-0,28%	7,29%
2022	9,19%	8,92%	15,17%	13,25%	-2,23%	3,18%	25,95%	-12,86%
2023	12,32%	12,02%	15,84%	11,85%	16,41%	18,79%	8,66%	-0,99%
2024	8,15%	7,89%	13,10%	10,27%	-17,59%	-0,81%	7,63%	38,64%
2025	12,86%	12,62%	16,60%	12,07%	31,39%	8,20%	14,04%	2,64%

PRECAVER PERFIL ARROJADO

PERÍODO	RENTABILIDADE BRUTA	RENTABILIDADE LÍQUIDA	ÍNDICE DE REFERÊNCIA	SEGMENTO RENDA FIXA	SEGMENTO RENDA VARIÁVEL	SEGMENTO IMOBILIÁRIO	SEGMENTO INVESTIMENTOS ESTRUTURADOS	SEGMENTO INVESTIMENTOS NO EXTERIOR
2021	-7,42%	-7,69%	8,55%	2,34%	-17,21%	2,75%	-0,32%	7,29%
2022	3,91%	3,65%	16,85%	12,30%	-2,26%	3,35%	26,11%	-12,86%
2023	15,39%	15,09%	17,52%	11,47%	21,19%	17,50%	8,98%	-0,99%
2024	-2,75%	-2,97%	4,06%	8,66%	-18,54%	-0,92%	7,65%	38,64%
2025	19,16%	18,90%	21,25%	11,88%	33,42%	6,79%	15,03%	3,81%

PREVCOOP CONSERVADOR REFERENCIADO DI

PERÍODO	RENTABILIDADE BRUTA	RENTABILIDADE LÍQUIDA	ÍNDICE DE REFERÊNCIA	SEGMENTO RENDA FIXA	SEGMENTO RENDA VARIÁVEL	SEGMENTO IMOBILIÁRIO	SEGMENTO INVESTIMENTOS ESTRUTURADOS	SEGMENTO INVESTIMENTOS NO EXTERIOR
2024	10,55%	10,55%	10,10%	10,55%	-	-	-	-
2025	14,64%	14,47%	14,31%	14,64%	-	-	-	-

➔ Gestão de Investimentos
PREVCOOP PERFIL CONSERVADOR RENDA FIXA

PERÍODO	RENTABILIDADE BRUTA	RENTABILIDADE LÍQUIDA	ÍNDICE DE REFERÊNCIA	SEGMENTO RENDA FIXA	SEGMENTO RENDA VARIÁVEL	SEGMENTO IMOBILIÁRIO	SEGMENTO INVESTIMENTOS ESTRUTURADOS	SEGMENTO INVESTIMENTOS NO EXTERIOR
2021	9,34%	9,06%	5,69%	9,47%	-	8,47%	-	-
2022	13,41%	13,13%	13,77%	14,15%	-	3,13%	-	-
2023	12,28%	11,97%	14,17%	11,98%	-	19,43%	-	-
2024	11,20%	11,03%	11,99%	11,62%	-	0,94%	-	-
2025	13,52%	13,36%	15,46%	13,75%	-	0,00%	-	-

PREVCOOP MODERADO INFLAÇÃO

PERÍODO	RENTABILIDADE BRUTA	RENTABILIDADE LÍQUIDA	ÍNDICE DE REFERÊNCIA	SEGMENTO RENDA FIXA	SEGMENTO RENDA VARIÁVEL	SEGMENTO IMOBILIÁRIO	SEGMENTO INVESTIMENTOS ESTRUTURADOS	SEGMENTO INVESTIMENTOS NO EXTERIOR
2024	5,10%	5,10%	5,61%	5,10%	-	-	-	-
2025	11,66%	11,49%	11,65%	11,66%	-	-	-	-

PREVCOOP PERFIL MODERADO MULTISTRATÉGIA

PERÍODO	RENTABILIDADE BRUTA	RENTABILIDADE LÍQUIDA	ÍNDICE DE REFERÊNCIA	SEGMENTO RENDA FIXA	SEGMENTO RENDA VARIÁVEL	SEGMENTO IMOBILIÁRIO	SEGMENTO INVESTIMENTOS ESTRUTURADOS	SEGMENTO INVESTIMENTOS NO EXTERIOR
2021	0,27%	0,13%	6,99%	4,02%	-17,28%	4,04%	-0,29%	7,29%
2022	9,21%	8,94%	15,17%	13,21%	-2,17%	2,70%	26,30%	-10,53%
2023	12,31%	12,01%	15,84%	11,89%	16,45%	18,68%	9,00%	-1,03%
2024	8,16%	7,99%	13,10%	10,00%	-17,58%	-0,81%	7,63%	38,64%
2025	12,87%	12,71%	16,60%	12,07%	31,39%	8,20%	14,04%	2,64%

➔ Gestão de Investimentos
PREVCOOP PERFIL ARROJADO

PERÍODO	RENTABILIDADE BRUTA	RENTABILIDADE LÍQUIDA	ÍNDICE DE REFERÊNCIA	SEGMENTO RENDA FIXA	SEGMENTO RENDA VARIÁVEL	SEGMENTO IMOBILIÁRIO	SEGMENTO INVESTIMENTOS ESTRUTURADOS	SEGMENTO INVESTIMENTOS NO EXTERIOR
2021	-7,23%	-7,40%	8,55%	2,35%	-17,21%	2,78%	-0,32%	7,29%
2022	3,85%	3,59%	16,85%	12,30%	-2,26%	2,59%	26,09%	-10,53%
2023	15,52%	15,21%	17,52%	11,49%	20,16%	17,42%	9,01%	-1,03%
2024	-2,72%	-2,87%	4,06%	8,67%	-18,54%	-0,92%	7,65%	38,64%
2025	18,93%	18,76%	21,25%	11,88%	33,42%	6,79%	15,03%	3,81%

COOPREV CONSERVADOR RENDA FIXA

PERÍODO	RENTABILIDADE BRUTA	RENTABILIDADE LÍQUIDA	ÍNDICE DE REFERÊNCIA	SEGMENTO RENDA FIXA	SEGMENTO RENDA VARIÁVEL	SEGMENTO IMOBILIÁRIO	SEGMENTO INVESTIMENTOS ESTRUTURADOS	SEGMENTO INVESTIMENTOS NO EXTERIOR
2021	9,31%	9,13%	5,69%	9,46%	-	8,47%	-	-
2022	13,43%	13,10%	13,77%	14,13%	-	3,13%	-	-
2023	12,28%	11,75%	14,17%	11,98%	-	19,43%	-	-
2024	11,33%	10,64%	11,99%	11,72%	-	0,79%	-	-
2025	13,58%	12,93%	15,46%	13,75%	-	0,00%	-	-

COOPREV MODERADO MULTISTRATÉGIA

PERÍODO	RENTABILIDADE BRUTA	RENTABILIDADE LÍQUIDA	ÍNDICE DE REFERÊNCIA	SEGMENTO RENDA FIXA	SEGMENTO RENDA VARIÁVEL	SEGMENTO IMOBILIÁRIO	SEGMENTO INVESTIMENTOS ESTRUTURADOS	SEGMENTO INVESTIMENTOS NO EXTERIOR
2023	11,39%	11,39%	13,89%	11,21%	12,44%	15,41%	7,47%	-3,34%
2024	8,38%	7,73%	13,10%	9,81%	-17,71%	-0,83%	7,63%	38,64%
2025	12,88%	12,23%	16,60%	12,07%	31,39%	8,20%	14,04%	2,64%

➔ **Gestão de Investimentos**

COOPREV ARROJADO

PERÍODO	RENTABILIDADE BRUTA	RENTABILIDADE LÍQUIDA	ÍNDICE DE REFERÊNCIA	SEGMENTO RENDA FIXA	SEGMENTO RENDA VARIÁVEL	SEGMENTO IMOBILIÁRIO	SEGMENTO INVESTIMENTOS ESTRUTURADOS	SEGMENTO INVESTIMENTOS NO EXTERIOR
2023	16,67%	16,67%	14,67%	9,72%	21,10%	17,74%	7,31%	-1,31%
2024	-2,41%	-3,01%	4,06%	7,91%	-18,54%	-0,94%	7,65%	38,64%
2025	19,33%	18,63%	21,25%	11,88%	33,42%	6,79%	15,03%	3,81%

PLANO PGA

PERÍODO	RENTABILIDADE BRUTA	RENTABILIDADE LÍQUIDA	ÍNDICE DE REFERÊNCIA	SEGMENTO RENDA FIXA	SEGMENTO IMOBILIÁRIO
2021	5,82%	5,82%	4,39%	6,60%	-
2022	13,22%	13,22%	12,37%	13,54%	-
2023	12,02%	12,02%	13,05%	12,96%	-
2024	10,13%	10,13%	10,87%	10,78%	-
2025	13,90%	13,90%	13,55%	14,22%	-

AVALIAÇÃO DA RENTABILIDADE

No Brasil, 2025 foi marcado por uma política monetária contracionista, com a Selic mantida em patamar elevado (15% a.a) e atuação do Banco Central voltada a reancorar expectativas e conduzir a inflação em direção à meta. Esse posicionamento foi sustentado por expectativas inflacionárias ainda pressionadas e pela avaliação de que seria necessário manter uma postura mais dura por mais tempo. Além disso, o ano registrou maior volatilidade nos ativos de risco, em parte influenciado pela antecipação do debate eleitoral de 2026 e pelas especulações sobre possíveis candidatos, o que gerou episódios de incerteza e reprecificação nos mercados.

No cenário internacional, os mercados também permaneceram voláteis, com destaque para as incertezas relacionadas ao rumo da política monetária dos Estados Unidos. O Federal Reserve adotou uma postura cautelosa, diante da resiliência da economia americana e de um ambiente de dados menos completos por conta do shutdown, iniciando os cortes de juros apenas no segundo semestre de 2025. Paralelamente, o componente geopolítico ganhou força, com os Estados Unidos ampliando o uso de tarifas como instrumento estratégico de negociação, extrapolando a pauta estritamente comercial. Além disso, no segundo semestre, o cenário externo passou a combinar desaceleração do crescimento global com maior atenção ao mix de políticas nas principais economias.

Por fim na análise dos investimentos, a renda fixa manteve-se como um porto seguro para investidores, impulsionada pelos juros elevados e pelos prêmios atrativos no crédito privado, entregando um excelente desempenho nos nossos perfis conservadores. A parte de renda variável teve um ano positivo, influenciado pela entrada de capital estrangeiro e melhora do câmbio, com o dólar desvalorizando frente ao real. O Ibovespa fechou o ano com uma alta de 34%, como consequência do diferencial de juros alto e dado a expectativa de um Fed menos restritivo que levou os investidores globais a um maior apetite ao risco. A estratégia de multimercado, que havia enfrentado dificuldades no ano anterior, apresentou uma recuperação, aproveitando as movimentações relevantes da bolsa e câmbio, além dos juros altos, com seu índice IHFA fechando o ano acima do CDI. Dessa forma, os perfis Moderado Multi Estratégia e Arrojado enfrentaram um cenário favorável com desempenho positivo no ano.

Na Quanta, nossa missão na gestão de investimentos é sempre preservar o capital por meio da diversificação, para que em anos desafiadores, não sejamos impactados drasticamente por estarmos concentrados em apenas uma classe de ativos. O portfólio de investimentos abrange uma variedade de estratégias, que consequentemente reduzem a volatilidade e o risco, tais como renda fixa por meio de crédito privado e títulos públicos, multimercado, ações, investimentos no exterior e imobiliários. Essas estratégias são conduzidas por Gestoras especializadas em cada segmento que gerenciam os fundos da Quanta.

O PROPÓSITO É FORNECER RESULTADOS CONSISTENTES COM SEGURANÇA, PRESERVAÇÃO DE CAPITAL E DIVERSIFICAÇÃO INSTANTÂNEA, BUSCANDO SEMPRE A MELHOR RELAÇÃO ENTRE RISCO E RETORNO NOS INVESTIMENTOS.

DESPESAS DE INVESTIMENTO

A tabela a seguir mostra as despesas diretas relativas à gestão de investimentos, segmentadas por Plano e pelo Plano de Gestão Administrativa.

CUSTO DE GESTÃO - PRECAVER (R\$)

PERÍODO	TAXA DE ADM	TAXA CVM	TAXA ANBIMA	TAXA DE CUSTÓDIA	TAXA CETIP	TAXA DE GESTÃO	OUTRAS DESPESAS	TOTAL
2025	1.258.750,33	493.473,87	63.509,63	1.020.489,27	2.525.014,30	23.757.168,17	1.445.015,22	30.563.420,78

CUSTO DE GESTÃO - PREVCOOP (R\$)

PERÍODO	TAXA DE ADM	TAXA CVM	TAXA ANBIMA	TAXA DE CUSTÓDIA	TAXA CETIP	TAXA DE GESTÃO	OUTRAS DESPESAS	TOTAL
2025	133.558,51	102.876,26	13.863,29	125.581,56	248.994,23	1.713.393,04	128.754,12	2.467.021,01

CUSTO DE GESTÃO - COOPREV (R\$)

PERÍODO	TAXA DE ADM	TAXA CVM	TAXA ANBIMA	TAXA DE CUSTÓDIA	TAXA CETIP	TAXA DE GESTÃO	OUTRAS DESPESAS	TOTAL
2025	3.348,47	1.322,41	236,78	2.867,62	8.125,44	72.549,25	5.166,34	93.616,30

CUSTO DE GESTÃO - PGA (R\$)

PERÍODO	TAXA DE ADM	TAXA CVM	TAXA ANBIMA	TAXA DE CUSTÓDIA	TAXA CETIP	TAXA DE GESTÃO	OUTRAS DESPESAS	TOTAL
2025	-	-	-	-	22.363,09	-	1.240,49	23.603,58

As despesas apresentadas são inerentes aos investimentos no mercado financeiro e fundamentais para manter a segurança e funcionamento desse mercado. É importante lembrar que a cota utilizada para rentabilizar as contribuições aos Planos de Benefício já é líquida de todas as despesas.

POLÍTICA DE INVESTIMENTOS

A Política de Investimentos é o principal documento referente à gestão dos recursos financeiros de uma Entidade de Previdência Privada. Conforme a Resolução nº 5.202/25 do Conselho Monetário Nacional, a Política de Investimentos deve ser elaborada para os próximos 5 anos e aprovada pelo Conselho Deliberativo da Entidade antes do exercício a que se refere, podendo ser revisada anualmente ou a qualquer momento que se julgar necessário.

PLANO PRECAVER

DOCUMENTAÇÃO/RESPONSÁVEIS					
Nº DA ATA	ATA CD 070.25	DATA:	31/01/2025		
ADMINISTRADOR ESTATUTÁRIO TECNICAMENTE QUALIFICADO					
PERÍODO	Nº PROTOCOLO STA/PREVIC	PERFIL	NOME	CPF	CARGO
2025 - 2029	0001979576	CONSERVADOR REFERENCIADO DI	MARTA DENISE MAIDANCHEN	861.464.759-04	AETQ E DIRETORIA EXECUTIVA
2025 - 2029	0001979576	CONSERVADOR RENDA FIXA	MARTA DENISE MAIDANCHEN	861.464.759-04	AETQ E DIRETORIA EXECUTIVA
2025 - 2029	0001979576	MODERADO INFLAÇÃO	MARTA DENISE MAIDANCHEN	861.464.759-04	AETQ E DIRETORIA EXECUTIVA
2025 - 2029	0001979576	MODERADO MULTISTRATÉGIA	MARTA DENISE MAIDANCHEN	861.464.759-04	AETQ E DIRETORIA EXECUTIVA
2025 - 2029	0001979576	ARROJADO	MARTA DENISE MAIDANCHEN	861.464.759-04	AETQ E DIRETORIA EXECUTIVA
PRECAVER PERFIL CONSERVADOR REFERENCIADO DI					
PLANO/SEGMENTO			RENDA FIXA		
OBJETIVO DE RENTABILIDADE NOMINAL			14,92%		

➔ **Gestão de Investimentos**

PRECAVER PERFIL CONSERVADOR RENDA FIXA

PLANO/SEGMENTO	RENDA FIXA	INVESTIMENTOS IMOBILIÁRIOS	INVESTIMENTOS ESTRUTURADOS	INVESTIMENTOS EXTERIOR
OBJETIVO DE RENTABILIDADE NOMINAL	16,23%	-	-	-

PRECAVER PERFIL MODERADO INFLAÇÃO

PLANO/SEGMENTO	RENDA FIXA
OBJETIVO DE RENTABILIDADE NOMINAL	16,38%

PRECAVER PERFIL MODERADO MULTIESTRATÉGIA

PLANO/SEGMENTO	RENDA FIXA	RENDA VARIÁVEL	INVESTIMENTOS ESTRUTURADOS	INVESTIMENTOS IMOBILIÁRIOS	INVESTIMENTOS EXTERIOR
OBJETIVO DE RENTABILIDADE NOMINAL	16,31%	19,53%	19,82%	15,00%	20,39%

PRECAVER PERFIL ARROJADO

PLANO/SEGMENTO	RENDA FIXA	RENDA VARIÁVEL	INVESTIMENTOS ESTRUTURADOS	INVESTIMENTOS IMOBILIÁRIOS	INVESTIMENTOS EXTERIOR
OBJETIVO DE RENTABILIDADE NOMINAL	16,75%	19,39%	19,82%	15,00%	20,39%

ALOCAÇÃO DE RECURSOS - PRECAVER PERFIL CONSERVADOR REFERENCIADO DI

PERÍODO DE REFERÊNCIA	SEGMENTO	LIMITE	PREVISÃO DE ALOCAÇÃO
01/2025 A 12/2025	RENDA FIXA	100%	100%

➔ **Gestão de Investimentos**

ALOCAÇÃO DE RECURSOS - PRECAVER PERFIL CONSERVADOR RENDA FIXA

PERÍODO DE REFERÊNCIA: 01/2025 A 12/2025

SEGMENTO	LIMITE	PREVISÃO DE ALOCAÇÃO
RENDA FIXA	100%	100%
INVESTIMENTOS IMOBILIÁRIOS	10%	-
INVESTIMENTOS ESTRUTURADOS	10%	-
INVESTIMENTOS EXTERIOR	5%	-

ALOCAÇÃO DE RECURSOS - PRECAVER PERFIL MODERADO INFLAÇÃO

PERÍODO DE REFERÊNCIA: 01/2025 A 12/2025

SEGMENTO	LIMITE	PREVISÃO DE ALOCAÇÃO
RENDA FIXA	100%	100%

ALOCAÇÃO DE RECURSOS - PRECAVER PERFIL MODERADO MULTISTRATÉGIA

PERÍODO DE REFERÊNCIA: 01/2025 A 12/2025

SEGMENTO	LIMITE	PREVISÃO DE ALOCAÇÃO
RENDA FIXA	100%	60,00%
RENDA VARIÁVEL	25%	10%

➔ **Gestão de Investimentos**

INVESTIMENTOS IMOBILIÁRIOS	10%	10%
INVESTIMENTOS ESTRUTURADOS	20%	15%
INVESTIMENTOS EXTERIOR	10%	10%

ALOCAÇÃO DE RECURSOS - PRECAVER PERFIL ARROJADO

PERÍODO DE REFERÊNCIA: 01/2025 A 12/2025

SEGMENTO	LIMITE	PREVISÃO DE ALOCAÇÃO
RENDA FIXA	100%	50%
RENDA VARIÁVEL	50%	20%
INVESTIMENTOS IMOBILIÁRIOS	10%	5%
INVESTIMENTOS ESTRUTURADOS	20%	15%
INVESTIMENTOS EXTERIOR	10%	10%

ALOCAÇÃO POR EMISSOR - PRECAVER PERFIL CONSERVADOR REFERENCIADO DI

EMISSOR	MÁXIMO %
TESOURO NACIONAL	100%
INSTITUIÇÃO FINANCEIRA	20%
COMPANHIA ABERTA COM REGISTRO NA CVM	10%
COMPANHIA SECURITIZADORA	10%

➔ **Gestão de Investimentos**

OUTROS EMISSORES PF/PJ	10%
SOCIEDADE DE PROPÓSITO ESPECÍFICO - SPE	10%
FIDC - FUNDO DE INVESTIMENTO EM DIREITO CREDITÓRIO	10%
FIP - FUNDO DE INVESTIMENTO EM PARTICIPAÇÕES	10%
FIM - FUNDO DE INVESTIMETO MULTIMERCADO	10%
FII - FUNDO DE INVESTIMENTO IMOBILIÁRIO	10%

ALOCAÇÃO POR EMISSOR - PRECAVER PERFIL CONSERVADOR RENDA FIXA

EMISSOR	MÁXIMO %
TESOURO NACIONAL	100%
INSTITUIÇÃO FINANCEIRA	20%
COMPANHIA ABERTA COM REGISTRO NA CVM	10%
COMPANHIA SECURITIZADORA	10%
OUTROS EMISSORES PF/PJ	10%
FIDC - FUNDO DE INVESTIMENTO EM DIREITO CREDITÓRIO	10%
FIP - FUNDO DE INVESTIMENTO EM PARTICIPAÇÕES	10%
FIM - FUNDO DE INVESTIMETO MULTIMERCADO	10%
FII - FUNDO DE INVESTIMENTO IMOBILIÁRIO	10%

➔ **Gestão de Investimentos**

ALOCAÇÃO POR EMISSOR - PRECAVER PERFIL MODERADO INFLAÇÃO

EMISSOR	MÁXIMO %
TESOURO NACIONAL	100%
INSTITUIÇÃO FINANCEIRA	20%
COMPANHIA ABERTA COM REGISTRO NA CVM	10%
COMPANHIA SECURITIZADORA	10%
OUTROS EMISSORES PF/PJ	10%
FIDC - FUNDO DE INVESTIMENTO EM DIREITO CREDITÓRIO	10%
FIP - FUNDO DE INVESTIMENTO EM PARTICIPAÇÕES	10%
FIM - FUNDO DE INVESTIMENTO MULTIMERCADO	10%
FII - FUNDO DE INVESTIMENTO IMOBILIÁRIO	10%

ALOCAÇÃO POR EMISSOR - PRECAVER PERFIL MODERADO MULTISTRATÉGIA

EMISSOR	MÁXIMO %
TESOURO NACIONAL	100%
INSTITUIÇÃO FINANCEIRA	20%
COMPANHIA ABERTA COM REGISTRO NA CVM	10%
COMPANHIA SECURITIZADORA	10%
OUTROS EMISSORES PF/PJ	10%
FIDC - FUNDO DE INVESTIMENTO EM DIREITO CREDITÓRIO	10%
FIP - FUNDO DE INVESTIMENTO EM PARTICIPAÇÕES	10%

➔ **Gestão de Investimentos**

FIM - FUNDO DE INVESTIMETO MULTIMERCADO	10%
FII - FUNDO DE INVESTIMENTO IMOBILIÁRIO	10%

ALOCAÇÃO POR EMISSOR - PRECAVER PERFIL ARROJADO

EMISSOR	MÁXIMO %
TESOURO NACIONAL	100%
INSTITUIÇÃO FINANCEIRA	20%
COMPANHIA ABERTA COM REGISTRO NA CVM	10%
COMPANHIA SECURITIZADORA	10%
OUTROS EMISSORES PF/PJ	10%
FIDC - FUNDO DE INVESTIMENTO EM DIREITO CREDITÓRIO	10%
FIP - FUNDO DE INVESTIMENTO EM PARTICIPAÇÕES	10%
FIM - FUNDO DE INVESTIMETO MULTIMERCADO	10%
FII - FUNDO DE INVESTIMENTO IMOBILIÁRIO	10%

CONCENTRAÇÃO POR EMISSOR - PRECAVER PERFIL CONSERVADOR REFERENCIADO DI

EMISSOR	MÁXIMO %
COMPANHIA ABERTA	25% DO CAPITAL TOTAL; 25% DO CAPITAL VOTANTE
SPE - SOCIEDADE DE PROPÓSITO ESPECÍFICO	25% DO CAPITAL TOTAL
PATRIMÔNIO LÍQUIDO DE INSTITUIÇÃO FINANCEIRA	25% DO PATRIMÔNIO
FIP - FUNDO DE INVESTIMENTO EM PARTICIPAÇÕES	25% DO PATRIMÔNIO DO FUNDO

➔ **Gestão de Investimentos**

FIM - FUNDO DE INVESTIMENTO MULTIMERCADO	25% DO PATRIMÔNIO DO FUNDO
FII - FUNDO DE INVESTIMENTO IMOBILIÁRIO	25% DO PATRIMÔNIO DO FUNDO
SÉRIE DE TÍTULOS E VALORES MOBILIÁRIOS	25% DA EMISSÃO
CLASSE OU SÉRIE DE COTAS DE FIDC	25% DA EMISSÃO

CONCENTRAÇÃO POR EMISSOR - PRECAVER PERFIL CONSERVADOR RENDA FIXA

EMISSOR	MÁXIMO %
COMPANHIA ABERTA	25% DO CAPITAL TOTAL; 25% DO CAPITAL VOTANTE
PATRIMÔNIO LÍQUIDO DE INSTITUIÇÃO FINANCEIRA	25% DO PATRIMÔNIO
FIP - FUNDO DE INVESTIMENTO EM PARTICIPAÇÕES	25% DO PATRIMÔNIO DO FUNDO
FIM - FUNDO DE INVESTIMENTO MULTIMERCADO	25% DO PATRIMÔNIO DO FUNDO
FII - FUNDO DE INVESTIMENTO IMOBILIÁRIO	25% DO PATRIMÔNIO DO FUNDO
SÉRIE DE TÍTULOS E VALORES MOBILIÁRIOS	25% DA EMISSÃO
CLASSE OU SÉRIE DE COTAS DE FIDC	25% DA EMISSÃO

CONCENTRAÇÃO POR EMISSOR - PRECAVER PERFIL MODERADO INFLAÇÃO

EMISSOR	MÁXIMO %
COMPANHIA ABERTA	25% DO CAPITAL TOTAL; 25% DO CAPITAL VOTANTE
PATRIMÔNIO LÍQUIDO DE INSTITUIÇÃO FINANCEIRA	25% DO PATRIMÔNIO
FIP - FUNDO DE INVESTIMENTO EM PARTICIPAÇÕES	25% DO PATRIMÔNIO DO FUNDO
FIM - FUNDO DE INVESTIMENTO MULTIMERCADO	25% DO PATRIMÔNIO DO FUNDO

➔ **Gestão de Investimentos**

FII - FUNDO DE INVESTIMENTO IMOBILIÁRIO	25% DO PATRIMÔNIO DO FUNDO
SÉRIE DE TÍTULOS E VALORES MOBILIÁRIOS	25% DA EMISSÃO
CLASSE OU SÉRIE DE COTAS DE FIDC	25% DA EMISSÃO

CONCENTRAÇÃO POR EMISSOR - PRECAVER MODERADO MULTISTRATÉGIA

EMISSOR	MÁXIMO %
COMPANHIA ABERTA	25% DO CAPITAL TOTAL; 25% DO CAPITAL VOTANTE
PATRIMÔNIO LÍQUIDO DE INSTITUIÇÃO FINANCEIRA	25% DO PATRIMÔNIO
FUNDO DE ÍNDICE	25% DO PATRIMÔNIO DO FUNDO
FIP - FUNDO DE INVESTIMENTO EM PARTICIPAÇÕES	25% DO PATRIMÔNIO DO FUNDO
FIM - FUNDO MULTIMERCADO	25% DO PATRIMÔNIO DO FUNDO
FII - FUNDO DE INVESTIMENTO IMOBILIÁRIO	25% DO PATRIMÔNIO DO FUNDO
COTA DE FUNDOS	25% DO PATRIMÔNIO DO FUNDO
SÉRIE DE TÍTULOS E VALORES MOBILIÁRIOS	25% DA EMISSÃO
CLASSE OU SÉRIE DE COTAS DE FIDC	25% DA EMISSÃO

CONCENTRAÇÃO POR EMISSOR - PRECAVER PERFIL ARROJADO

EMISSOR	MÁXIMO %
COMPANHIA ABERTA	25% DO CAPITAL TOTAL; 25% DO CAPITAL VOTANTE
PATRIMÔNIO LÍQUIDO DE INSTITUIÇÃO FINANCEIRA	25% DO PATRIMÔNIO
FUNDO DE ÍNDICE	25% DO PATRIMÔNIO DO FUNDO

➔ **Gestão de Investimentos**

FIP - FUNDO DE INVESTIMENTO EM PARTICIPAÇÕES	25% DO PATRIMÔNIO DO FUNDO
FIM - FUNDO MULTIMERCADO	25% DO PATRIMÔNIO DO FUNDO
FII - FUNDO DE INVESTIMENTO IMOBILIÁRIO	25% DO PATRIMÔNIO DO FUNDO
COTA DE FUNDOS	25% DO PATRIMÔNIO DO FUNDO
SÉRIE DE TÍTULOS E VALORES MOBILIÁRIOS	25% DA EMISSÃO
CLASSE OU SÉRIE DE COTAS DE FIDC	25% DA EMISSÃO

PLANO PREVCOOP

DOCUMENTAÇÃO/RESPONSÁVEIS

Nº DA ATA

ATA CD 070.25

DATA:

31/01/2025

ADMINISTRADOR ESTATUTÁRIO TECNICAMENTE QUALIFICADO

PERÍODO	Nº PROTOCOLO STA/PREVIC	PERFIL	NOME	CPF	CARGO
2025 - 2029	0001980135	CONSERVADOR REFERENCIADO DI	MARTA DENISE MAIDANCHEN	861.464.759-04	AETQ E DIRETORIA EXECUTIVA
2025 - 2029	0001980135	CONSERVADOR RENDA FIXA	MARTA DENISE MAIDANCHEN	861.464.759-04	AETQ E DIRETORIA EXECUTIVA
2025 - 2029	0001980135	MODERADO INFLAÇÃO	MARTA DENISE MAIDANCHEN	861.464.759-04	AETQ E DIRETORIA EXECUTIVA
2025 - 2029	0002096197	MODERADO MULTISTRATÉGIA	MARTA DENISE MAIDANCHEN	861.464.759-04	AETQ E DIRETORIA EXECUTIVA
2025 - 2029	0002096197	ARROJADO	MARTA DENISE MAIDANCHEN	861.464.759-04	AETQ E DIRETORIA EXECUTIVA

➔ **Gestão de Investimentos**

PREVCOOP PERFIL CONSERVADOR REFERENCIADO DI

PLANO/SEGMENTO	RENDA FIXA
OBJETIVO DE RENTABILIDADE NOMINAL	14,92%

PREVCOOP PERFIL CONSERVADOR RENDA FIXA

PLANO/SEGMENTO	RENDA FIXA	INVESTIMENTOS IMOBILIÁRIOS	INVESTIMENTOS ESTRUTURADOS	INVESTIMENTOS EXTERIOR
OBJETIVO DE RENTABILIDADE NOMINAL	16,23%	-	-	-

PREVCOOP PERFIL MODERADO INFLAÇÃO

PLANO/SEGMENTO	RENDA FIXA
OBJETIVO DE RENTABILIDADE NOMINAL	16,38%

PREVCOOP PERFIL MODERADO MULTIESTRATÉGIA

PLANO/SEGMENTO	RENDA FIXA	RENDA VARIÁVEL	INVESTIMENTOS ESTRUTURADOS	INVESTIMENTOS IMOBILIÁRIOS	INVESTIMENTOS EXTERIOR
OBJETIVO DE RENTABILIDADE NOMINAL	16,31%	19,53%	19,82%	15,00%	23,39%

PREVCOOP PERFIL ARROJADO

PLANO/SEGMENTO	RENDA FIXA	RENDA VARIÁVEL	INVESTIMENTOS ESTRUTURADOS	INVESTIMENTOS IMOBILIÁRIOS	INVESTIMENTOS EXTERIOR
OBJETIVO DE RENTABILIDADE NOMINAL	16,75%	19,39%	19,82%	15,00%	20,39%

➔ **Gestão de Investimentos**

ALOCAÇÃO DE RECURSOS - PREVCOOP PERFIL CONSERVADOR REFERENCIADO DI

PERÍODO DE REFERÊNCIA	SEGMENTO	LIMITE	PREVISÃO DE ALOCAÇÃO
01/2025 A 12/2025	RENDA FIXA	100%	100%

ALOCAÇÃO DE RECURSOS - PREVCOOP PERFIL CONSERVADOR RENDA FIXA

PERÍODO DE REFERÊNCIA: 01/2025 A 12/2025

SEGMENTO	LIMITE	PREVISÃO DE ALOCAÇÃO
RENDA FIXA	100%	100%
INVESTIMENTOS IMOBILIÁRIOS	10%	-
INVESTIMENTOS ESTRUTURADOS	10%	-
INVESTIMENTOS EXTERIOR	5%	-

ALOCAÇÃO DE RECURSOS - PREVCOOP PERFIL MODERADO INFLAÇÃO

PERÍODO DE REFERÊNCIA: 01/2025 A 12/2025

SEGMENTO	LIMITE	PREVISÃO DE ALOCAÇÃO
RENDA FIXA	100%	100%

➔ **Gestão de Investimentos**

ALOCAÇÃO DE RECURSOS - PREVCOOP PERFIL MODERADO MULTISTRATÉGIA

PERÍODO DE REFERÊNCIA: 01/2025 A 12/2025

SEGMENTO	LIMITE	PREVISÃO DE ALOCAÇÃO
RENDA FIXA	100%	60%
RENDA VARIÁVEL	25%	10%
INVESTIMENTOS IMOBILIÁRIOS	10%	5%
INVESTIMENTOS ESTRUTURADOS	20%	15%
INVESTIMENTOS EXTERIOR	10%	10%

ALOCAÇÃO DE RECURSOS - PREVCOOP PERFIL ARROJADO

PERÍODO DE REFERÊNCIA: 01/2025 A 12/2025

SEGMENTO	LIMITE	PREVISÃO DE ALOCAÇÃO
RENDA FIXA	100%	50%
RENDA VARIÁVEL	50%	20%
INVESTIMENTOS IMOBILIÁRIOS	10%	5%
INVESTIMENTOS ESTRUTURADOS	20%	15%
INVESTIMENTOS EXTERIOR	10%	10%

➔ **Gestão de Investimentos**

ALOCAÇÃO POR EMISSOR - PREVCOOP PERFIL CONSERVADOR REFERENCIADO DI

EMISSOR	MÁXIMO %
TESOURO NACIONAL	100%
INSTITUIÇÃO FINANCEIRA	20%
COMPANHIA ABERTA COM REGISTRO NA CVM	10%
COMPANHIA SECURITIZADORA	10%
OUTROS EMISSORES PF/PJ	10%
FIDC - FUNDO DE INVESTIMENTO EM DIREITO CREDITÓRIO	10%
FIP - FUNDO DE INVESTIMENTO EM PARTICIPAÇÕES	10%
FIM - FUNDO DE INVESTIMENTO MULTIMERCADO	10%
FII - FUNDO DE INVESTIMENTO IMOBILIÁRIO	10%

ALOCAÇÃO POR EMISSOR - PREVCOOP PERFIL CONSERVADOR RENDA FIXA

EMISSOR	MÁXIMO %
TESOURO NACIONAL	100%
INSTITUIÇÃO FINANCEIRA	20%
COMPANHIA ABERTA COM REGISTRO NA CVM	10%
COMPANHIA SECURITIZADORA	10%
OUTROS EMISSORES PF/PJ	10%
FIDC - FUNDO DE INVESTIMENTO EM DIREITO CREDITÓRIO	10%
FIP - FUNDO DE INVESTIMENTO EM PARTICIPAÇÕES	10%

➔ Gestão de Investimentos

FIM - FUNDO DE INVESTIMETO MULTIMERCADO	10%
FII - FUNDO DE INVESTIMENTO IMOBILIÁRIO	10%

ALOCAÇÃO POR EMISSOR - PREVCOOP PERFIL MODERADO INFLAÇÃO

EMISSOR	MÁXIMO %
TESOURO NACIONAL	100%
INSTITUIÇÃO FINANCEIRA	20%
COMPANHIA ABERTA COM REGISTRO NA CVM	10%
COMPANHIA SECURITIZADORA	10%
OUTROS EMISSORES PF/PJ	10%
FIDC - FUNDO DE INVESTIMENTO EM DIREITO CREDITÓRIO	10%
FIP - FUNDO DE INVESTIMENTO EM PARTICIPAÇÕES	10%
FIM - FUNDO DE INVESTIMETO MULTIMERCADO	10%
FII - FUNDO DE INVESTIMENTO IMOBILIÁRIO	10%

➔ **Gestão de Investimentos**

ALOCAÇÃO POR EMISSOR - PREVCOOP PERFIL MODERADO MULTISTRATÉGIA

EMISSOR	MÁXIMO %
TESOURO NACIONAL	100%
INSTITUIÇÃO FINANCEIRA	20%
COMPANHIA ABERTA COM REGISTRO NA CVM	10%
COMPANHIA SECURITIZADORA	10%
OUTROS EMISSORES PF/PJ	10%
FIDC - FUNDO DE INVESTIMENTO EM DIREITO CREDITÓRIO	10%
FIP - FUNDO DE INVESTIMENTO EM PARTICIPAÇÕES	10%
FIM - FUNDO DE INVESTIMENTO MULTIMERCADO	10%
FII - FUNDO DE INVESTIMENTO IMOBILIÁRIO	10%

ALOCAÇÃO POR EMISSOR - PREVCOOP PERFIL ARROJADO

EMISSOR	MÁXIMO %
TESOURO NACIONAL	100%
INSTITUIÇÃO FINANCEIRA	20%
COMPANHIA ABERTA COM REGISTRO NA CVM	10%
COMPANHIA SECURITIZADORA	10%
OUTROS EMISSORES PF/PJ	10%
FIDC - FUNDO DE INVESTIMENTO EM DIREITO CREDITÓRIO	10%
FIP - FUNDO DE INVESTIMENTO EM PARTICIPAÇÕES	10%

➔ **Gestão de Investimentos**

FIM - FUNDO DE INVESTIMETO MULTIMERCADO	10%
FII - FUNDO DE INVESTIMENTO IMOBILIÁRIO	10%

CONCENTRAÇÃO POR EMISSOR - PREVCOOP PERFIL CONSERVADOR REFERENCIADO DI

EMISSOR	MÁXIMO %
COMPANHIA ABERTA	25% DO CAPITAL TOTAL; 25% DO CAPITAL VOTANTE
SPE - SOCIEDADE DE PROPÓSITO ESPECÍFICO	25% DO CAPITAL TOTAL
PATRIMÔNIO LÍQUIDO DE INSTITUIÇÃO FINANCEIRA	25% DO PATRIMÔNIO
FIP - FUNDO DE INVESTIMENTO EM PARTICIPAÇÕES	25% DO PATRIMÔNIO DO FUNDO
FIM - FUNDO DE INVESTIMENTO MULTIMERCADO	25% DO PATRIMÔNIO DO FUNDO
FII - FUNDO DE INVESTIMENTO IMOBILIÁRIO	25% DO PATRIMÔNIO DO FUNDO
SÉRIE DE TÍTULOS E VALORES MOBILIÁRIOS	25% DA EMISSÃO
CLASSE OU SÉRIE DE COTAS DE FIDC	25% DA EMISSÃO

CONCENTRAÇÃO POR EMISSOR - PREVCOOP PERFIL CONSERVADOR RENDA FIXA

EMISSOR	MÁXIMO %
COMPANHIA ABERTA	25% DO CAPITAL TOTAL; 25% DO CAPITAL VOTANTE
SPE - SOCIEDADE DE PROPÓSITO ESPECÍFICO	25% DO CAPITAL TOTAL
PATRIMÔNIO LÍQUIDO DE INSTITUIÇÃO FINANCEIRA	25% DO PATRIMÔNIO
FIP - FUNDO DE INVESTIMENTO EM PARTICIPAÇÕES	25% DO PATRIMÔNIO DO FUNDO
FIM - FUNDO DE INVESTIMENTO MULTIMERCADO	25% DO PATRIMÔNIO DO FUNDO

➔ **Gestão de Investimentos**

FII - FUNDO DE INVESTIMENTO IMOBILIÁRIO	25% DO PATRIMÔNIO DO FUNDO
SÉRIE DE TÍTULOS E VALORES MOBILIÁRIOS	25% DA EMISSÃO
CLASSE OU SÉRIE DE COTAS DE FIDC	25% DA EMISSÃO

CONCENTRAÇÃO POR EMISSOR - PREVCOOP PERFIL MODERADO INFLAÇÃO

EMISSOR	MÁXIMO %
COMPANHIA ABERTA	25% DO CAPITAL TOTAL; 25% DO CAPITAL VOTANTE
SPE - SOCIEDADE DE PROPÓSITO ESPECÍFICO	25% DO CAPITAL TOTAL
PATRIMÔNIO LÍQUIDO DE INSTITUIÇÃO FINANCEIRA	25% DO PATRIMÔNIO
FIP - FUNDO DE INVESTIMENTO EM PARTICIPAÇÕES	25% DO PATRIMÔNIO DO FUNDO
FIM - FUNDO DE INVESTIMENTO MULTIMERCADO	25% DO PATRIMÔNIO DO FUNDO
FII - FUNDO DE INVESTIMENTO IMOBILIÁRIO	25% DO PATRIMÔNIO DO FUNDO
SÉRIE DE TÍTULOS E VALORES MOBILIÁRIOS	25% DA EMISSÃO
CLASSE OU SÉRIE DE COTAS DE FIDC	25% DA EMISSÃO

CONCENTRAÇÃO POR EMISSOR - PRECAVER MODERADO MULTIESTRATÉGIA

EMISSOR	MÁXIMO %
COMPANHIA ABERTA	25% DO CAPITAL TOTAL; 25% DO CAPITAL VOTANTE
SPE - SOCIEDADE DE PROPÓSITO ESPECÍFICO	25% DO CAPITAL TOTAL
PATRIMÔNIO LÍQUIDO DE INSTITUIÇÃO FINANCEIRA	25% DO PATRIMÔNIO
FUNDO DE ÍNDICE	25% DO PATRIMÔNIO DO FUNDO
FIP - FUNDO DE INVESTIMENTO EM PARTICIPAÇÕES	25% DO PATRIMÔNIO DO FUNDO

➔ **Gestão de Investimentos**

FIM - FUNDO MULTIMERCADO	25% DO PATRIMÔNIO DO FUNDO
FII - FUNDO DE INVESTIMENTO IMOBILIÁRIO	25% DO PATRIMÔNIO DO FUNDO
COTA DE FUNDOS	25% DO PATRIMÔNIO DO FUNDO
SÉRIE DE TÍTULOS E VALORES MOBILIÁRIOS	25% DA EMISSÃO
CLASSE OU SÉRIE DE COTAS DE FIDC	25% DA EMISSÃO

CONCENTRAÇÃO POR EMISSOR - PREVCOOP PERFIL ARROJADO

EMISSOR	MÁXIMO %
COMPANHIA ABERTA	25% DO CAPITAL TOTAL; 25% DO CAPITAL VOTANTE
SPE - SOCIEDADE DE PROPÓSITO ESPECÍFICO	25% DO CAPITAL TOTAL
PATRIMÔNIO LÍQUIDO DE INSTITUIÇÃO FINANCEIRA	25% DO PATRIMÔNIO
FUNDO DE ÍNDICE	25% DO PATRIMÔNIO DO FUNDO
FIP - FUNDO DE INVESTIMENTO EM PARTICIPAÇÕES	25% DO PATRIMÔNIO DO FUNDO
FIM - FUNDO MULTIMERCADO	25% DO PATRIMÔNIO DO FUNDO
FII - FUNDO DE INVESTIMENTO IMOBILIÁRIO	25% DO PATRIMÔNIO DO FUNDO
COTA DE FUNDOS	25% DO PATRIMÔNIO DO FUNDO
SÉRIE DE TÍTULOS E VALORES MOBILIÁRIOS	25% DA EMISSÃO
CLASSE OU SÉRIE DE COTAS DE FIDC	25% DA EMISSÃO

➔ **Gestão de Investimentos**

COOPREV PERFIL ARROJADO					
PLANO/SEGMENTO	RENDA FIXA	RENDA VARIÁVEL	INVESTIMENTOS ESTRUTURADOS	INVESTIMENTOS IMOBILIÁRIOS	INVESTIMENTOS EXTERIOR
OBJETIVO DE RENTABILIDADE NOMINAL	16,75%	19,39%	19,82%	15,00%	20,39%

ALOCAÇÃO DE RECURSOS - COOPREV PERFIL CONSERVADOR RENDA FIXA		
PERÍODO DE REFERÊNCIA: 01/2025 A 12/2025		
SEGMENTO	LIMITE	PREVISÃO DE ALOCAÇÃO
RENDA FIXA	100%	100%
INVESTIMENTOS IMOBILIÁRIOS	10%	-
INVESTIMENTOS ESTRUTURADOS	10%	-
INVESTIMENTOS EXTERIOR	5%	-

ALOCAÇÃO DE RECURSOS - COOPREV PERFIL MODERADO MULTISTRATÉGIA		
PERÍODO DE REFERÊNCIA: 01/2025 A 12/2025		
SEGMENTO	LIMITE	PREVISÃO DE ALOCAÇÃO
RENDA FIXA	100%	60%
RENDA VARIÁVEL	25%	10%

➔ **Gestão de Investimentos**

INVESTIMENTOS IMOBILIÁRIOS	10%	5%
INVESTIMENTOS ESTRUTURADOS	20%	15%
INVESTIMENTOS EXTERIOR	10%	10%

ALOCAÇÃO DE RECURSOS - COOPREV PERFIL ARROJADO

PERÍODO DE REFERÊNCIA: 01/2025 A 12/2025

SEGMENTO	LIMITE	PREVISÃO DE ALOCAÇÃO
RENDA FIXA	100%	50%
RENDA VARIÁVEL	50%	20%
INVESTIMENTOS IMOBILIÁRIOS	10%	5%
INVESTIMENTOS ESTRUTURADOS	20%	15%
INVESTIMENTOS EXTERIOR	10%	10%

ALOCAÇÃO POR EMISSOR - COOPREV PERFIL CONSERVADOR RENDA FIXA

EMISSOR	MÁXIMO %
TESOURO NACIONAL	100%
INSTITUIÇÃO FINANCEIRA	20%
COMPANHIA ABERTA COM REGISTRO NA CVM	10%
COMPANHIA SECURITIZADORA	10%

➔ **Gestão de Investimentos**

OUTROS EMISSORES PF/PJ	10%
FIDC - FUNDO DE INVESTIMENTO EM DIREITO CREDITÓRIO	10%
FIP - FUNDO DE INVESTIMENTO EM PARTICIPAÇÕES	10%
FIM - FUNDO DE INVESTIMETO MULTIMERCADO	10%
FII - FUNDO DE INVESTIMENTO IMOBILIÁRIO	10%

ALOCAÇÃO POR EMISSOR - COOPREV PERFIL MODERADO MULTISTRATÉGIA

EMISSOR	MÁXIMO %
TESOURO NACIONAL	100%
INSTITUIÇÃO FINANCEIRA	20%
COMPANHIA ABERTA COM REGISTRO NA CVM	10%
COMPANHIA SECURITIZADORA	10%
OUTROS EMISSORES PF/PJ	10%
FIDC - FUNDO DE INVESTIMENTO EM DIREITO CREDITÓRIO	10%
FIP - FUNDO DE INVESTIMENTO EM PARTICIPAÇÕES	10%
FIM - FUNDO DE INVESTIMETO MULTIMERCADO	10%
FII - FUNDO DE INVESTIMENTO IMOBILIÁRIO	10%

ALOCAÇÃO POR EMISSOR - COOPREV PERFIL ARROJADO

EMISSOR	MÁXIMO %
TESOURO NACIONAL	100%
INSTITUIÇÃO FINANCEIRA	20%

➔ **Gestão de Investimentos**

COMPANHIA ABERTA COM REGISTRO NA CVM	10%
COMPANHIA SECURITIZADORA	10%
OUTROS EMISSORES PF/PJ	10%
FIDC - FUNDO DE INVESTIMENTO EM DIREITO CREDITÓRIO	10%
FIP - FUNDO DE INVESTIMENTO EM PARTICIPAÇÕES	10%
FIM - FUNDO DE INVESTIMENTO MULTIMERCADO	10%
FII - FUNDO DE INVESTIMENTO IMOBILIÁRIO	10%

CONCENTRAÇÃO POR EMISSOR - COOPREV PERFIL CONSERVADOR RENDA FIXA

EMISSOR	MÁXIMO %
COMPANHIA ABERTA	25% DO CAPITAL TOTAL; 25% DO CAPITAL VOTANTE
SPE - SOCIEDADE DE PROPÓSITO ESPECÍFICO	25% DO CAPITAL TOTAL
PATRIMÔNIO LÍQUIDO DE INSTITUIÇÃO FINANCEIRA	25% DO PATRIMÔNIO
FIP - FUNDO DE INVESTIMENTO EM PARTICIPAÇÕES	25% DO PATRIMÔNIO DO FUNDO
FIM - FUNDO DE INVESTIMENTO MULTIMERCADO	25% DO PATRIMÔNIO DO FUNDO
FII - FUNDO DE INVESTIMENTO IMOBILIÁRIO	25% DO PATRIMÔNIO DO FUNDO
SÉRIE DE TÍTULOS E VALORES MOBILIÁRIOS	25% DA EMISSÃO
CLASSE OU SÉRIE DE COTAS DE FIDC	25% DA EMISSÃO

➔ **Gestão de Investimentos**

CONCENTRAÇÃO POR EMISSOR - COOPREV MODERADO MULTISTRATÉGIA

EMISSOR	MÁXIMO %
COMPANHIA ABERTA	25% DO CAPITAL TOTAL; 25% DO CAPITAL VOTANTE
SPE - SOCIEDADE DE PROPÓSITO ESPECÍFICO	25% DO CAPITAL TOTAL
PATRIMÔNIO LÍQUIDO DE INSTITUIÇÃO FINANCEIRA	25% DO PATRIMÔNIO
FUNDO DE ÍNDICE	25% DO PATRIMÔNIO DO FUNDO
FIP - FUNDO DE INVESTIMENTO EM PARTICIPAÇÕES	25% DO PATRIMÔNIO DO FUNDO
FIM - FUNDO MULTIMERCADO	25% DO PATRIMÔNIO DO FUNDO
FII - FUNDO DE INVESTIMENTO IMOBILIÁRIO	25% DO PATRIMÔNIO DO FUNDO
COTA DE FUNDOS	25% DO PATRIMÔNIO DO FUNDO
SÉRIE DE TÍTULOS E VALORES MOBILIÁRIOS	25% DA EMISSÃO
CLASSE OU SÉRIE DE COTAS DE FIDC	25% DA EMISSÃO

CONCENTRAÇÃO POR EMISSOR - COOPREV PERFIL ARROJADO

EMISSOR	MÁXIMO %
COMPANHIA ABERTA	25% DO CAPITAL TOTAL; 25% DO CAPITAL VOTANTE
SPE - SOCIEDADE DE PROPÓSITO ESPECÍFICO	25% DO CAPITAL TOTAL
PATRIMÔNIO LÍQUIDO DE INSTITUIÇÃO FINANCEIRA	25% DO PATRIMÔNIO
FUNDO DE ÍNDICE	25% DO PATRIMÔNIO DO FUNDO
FIP - FUNDO DE INVESTIMENTO EM PARTICIPAÇÕES	25% DO PATRIMÔNIO DO FUNDO
FIM - FUNDO MULTIMERCADO	25% DO PATRIMÔNIO DO FUNDO
FII - FUNDO DE INVESTIMENTO IMOBILIÁRIO	25% DO PATRIMÔNIO DO FUNDO

➔ **Gestão de Investimentos**

ALOCAÇÃO POR EMISSOR - PGA

EMISSOR	MÁXIMO %
TESOURO NACIONAL	100%
INSTITUIÇÃO FINANCEIRA	20%
COMPANHIA ABERTA COM REGISTRO NA CVM	10%
COMPANHIA SECURITIZADORA	10%
OUTROS EMISSORES PF/PJ	10%
FIDC - FUNDO DE INVESTIMENTO EM DIREITO CREDITÓRIO	10%
FIP - FUNDO DE INVESTIMENTO EM PARTICIPAÇÕES	10%

CONCENTRAÇÃO POR EMISSOR - PGA

EMISSOR	MÁXIMO %
COMPANHIA ABERTA	25% DO CAPITAL TOTAL; 25% DO CAPITAL VOTANTE
SPE - SOCIEDADE DE PROPÓSITO ESPECÍFICO	25% DO CAPITAL TOTAL
PATRIMÔNIO LÍQUIDO DE INSTITUIÇÃO FINANCEIRA	25% DO PATRIMÔNIO
FIP - FUNDO DE INVESTIMENTO EM PARTICIPAÇÕES	25% DO PATRIMÔNIO DO FUNDO
FII - FUNDO DE INVESTIMENTO IMOBILIÁRIO	25% DO PATRIMÔNIO DO FUNDO
SÉRIE DE TÍTULOS E VALORES MOBILIÁRIOS	25% DA EMISSÃO
CLASSE OU SÉRIE DE COTAS DE FIDC	25% DA EMISSÃO

GESTÃO CONTÁBIL

GESTÃO CONTÁBIL

RESULTADO DAS OPERAÇÕES:
GESTÃO ADMINISTRATIVA

PRINCIPAIS DIRETRIZES CONTÁBEIS

FUNDOS

APRESENTAÇÃO DAS DEMONSTRAÇÕES CONTÁBEIS

CONSOLIDAÇÃO DAS DEMONSTRAÇÕES

DEMONSTRAÇÃO DAS PROVISÕES TÉCNICAS

INDICADORES DE GESTÃO

GESTÃO CONTÁBIL

A contabilidade da QUANTA é elaborada respeitando a autonomia patrimonial dos Planos de Benefícios de forma a identificar, separadamente, os Planos de Benefícios previdenciais administrados pela Entidade, bem como o Plano de Gestão Administrativa, para assegurar um conjunto de informações consistentes e transparentes, com objetivo de caracterizar as atividades destinadas à realização de funções predeterminadas.

A QUANTA adota métodos e critérios objetivos e uniformes ao longo do tempo, sendo que as modificações relevantes decorrentes da alteração do normativo contábil estão evidenciadas em Notas Explicativas, com a quantificação dos efeitos nas demonstrações contábeis.

Os lançamentos contábeis são realizados respeitando as legislações vigentes e registrados com base no Princípio da Competência, significando que na determinação do resultado são computadas as receitas, as adições e as variações positivas auferidas no mês, independentemente de sua realização, bem como as despesas, as deduções e as variações negativas, pagas ou incorridas no mês correspondente, exceto quanto aos registros relativos às contribuições e aos pagamentos de benefícios a participantes, vinculados aos Planos de benefícios, são escriturados com base no regime de caixa, conforme facultado no parágrafo 1º e 2º do art. 10 da Resolução CNPC nº 43, de 6 de agosto de 2021.

O registro das despesas administrativas, no ano de 2025, foi feito por meio de sistema de alocação direta, combinada com rateio de despesas comuns entre os Planos de Benefícios, administrados pela Entidade (vide Nota 7.2.2).

As principais práticas contábeis adotadas pela Entidade estão descritas a seguir, em conformidade com a legislação vigente e as normas do Conselho Nacional de Previdência Complementar (CNPc).



PRINCIPAIS DIRETRIZES CONTÁBEIS

▶ Disponível

As disponibilidades compreendem os recursos financeiros à disposição da Entidade, representados por dinheiro em caixa, depósitos bancários à vista, classificados como Imediato, e pelas cotas de capital decorrentes da associação à cooperativa de crédito, classificadas como Vinculado.

DESCRIÇÃO	VALORES EM R\$ MIL	
	31.12.2025	31.12.2024
DISPONÍVEL	2.447	1.309
IMEDIATO	1.098	137
CAIXA	1	1
CAIXA QUANTA	1	1
BANCOS CONTA MOVIMENTO	1.097	136
UNICRED	1.073	120
UNILOS	24	16
VINCULADO	1.349	1.172
COTA CAPITAL	1.349	1.172

➔ **Gestão Contábil**

▶ **Realizável**

Os realizáveis previdenciais e administrativos correspondem aos valores de direito da Entidade, representando montantes a receber em função das operações e obrigações assumidas, tais como contribuições dos participantes, valores devidos pela seguradora, créditos de fornecedores, bem como depósitos judiciais/recursais

● **Realizável: gestão previdencial**

A gestão previdencial contempla os ativos realizáveis vinculados às contribuições dos participantes e às operações dos planos de benefícios. Os recursos a receber correspondem às contribuições previdenciais apropriadas às reservas dos participantes, já reconhecidas contabilmente, cujos recursos financeiros ainda não haviam ingressado nas disponibilidades da Entidade até 31 de dezembro.

Os outros realizáveis referem-se a créditos tributários relativos ao Imposto de Renda Retido na Fonte (IRRF) incidente sobre benefícios concedidos e resgates efetuados, reconhecidos na receita e passíveis de compensação e/ou restituição.

DESCRIÇÃO	VALORES EM R\$ MIL	
	31.12.2025	31.12.2024
GESTÃO PREVIDENCIAL	61	55
RECURSOS A RECEBER	54	27
OUTROS REALIZAVEIS	7	28
IRRF A COMPENSAR	7	-
VALORES A RECEBER SEGURADORA	-	8
VALORES A RECEBER PGA	-	9
RESÍDUO COTAS	-	11

➔ Gestão Contábil
● Realizável: gestão administrativa

A Gestão Administrativa contempla créditos registrados no ativo, compreendendo valores a receber de responsabilidade de empregados, tais como férias e abono, bem como créditos junto à seguradora.

Inclui, ainda, depósitos judiciais e recursais vinculados a processo administrativo e/ou judicial em trâmite perante a Receita Federal do Brasil, relacionados ao recolhimento de PIS e COFINS (vide Nota 10.01), além de outros créditos realizáveis decorrentes de termo de transação firmado com a SULPREVIDÊNCIA, referentes às comissões pagas à UNICRED UNIÃO durante o período de administração do Plano CIADPREV, conforme condições previstas no respectivo instrumento contratual, com parcelamento em 60 (sessenta) parcelas mensais, a partir de abril de 2022.

VALORES EM R\$ MIL

DESCRIÇÃO	31.12.2025	31.12.2024
GESTÃO ADMINISTRATIVA	22.529	19.783
CONTAS A RECEBER	120	76
DEPOSITO JUDICIAL/RECURSAIS	20.638	17.276
PIS	2.885	2.415
COFINS	17.753	14.861
OUTROS REALIZAVEIS	1.771	2.431
ADIANTAMENTO FORNECEDOR	-	-
OUTROS REALIZÁVEIS - UNICRED	1.771	2.431

➔ **Gestão Contábil**

● **Realizável: Investimentos**

Sob o título de Investimentos, no ativo realizável, estão incluídas todas as aplicações de recursos dos Planos de Benefícios da Entidade. Considerando as disposições da Resolução CNPC nº 61, 11 de dezembro de 2024, a Entidade possui na carteira parte de títulos e valores mobiliários dos Planos de Benefícios na categoria de Títulos para Negociação e parte na categoria de Títulos mantidos até o vencimento. Durante os exercícios de 2025 e 2024, a QUANTA não realizou negociação dos títulos classificados como "títulos mantidos até o vencimento" e, portanto, não houve reclassificação de títulos entre categorias.

Abaixo apresentamos os limites estabelecidos para a alocação de ativos por segmento conforme Resolução CMN nº 4.994/22 e também CMN nº 5.202/25 e de acordo com a política de investimentos dos Planos e a alocação real dos ativos em carteira, no ano de 2025 e 2024, para acompanhamento e evolução.

De acordo com a Resolução CNPC nº 61, 11 de dezembro de 2024, voltou a ser permitido a classificação dos títulos públicos federais, na categoria de "Títulos Mantidos até o vencimento".

Abaixo, segue resumo de títulos mantidos até o vencimento, por ano de vencimento:

ANO	SOMA DE VALOR TOTAL
2026	R\$ 43.195
2028	R\$ 216.730
2030	R\$ 85.042
2035	R\$ 191.257
2040	R\$ 143.964
2045	R\$ 86.974
2050	R\$ 339.231
2055	R\$ 53.554
TOTAL GERAL	R\$ 1.159.947

➔ **Gestão Contábil**

EXERCÍCIO 2024 - ALOCAÇÃO DE ATIVOS POR SEGMENTO

INVESTIMENTO	LIMITE	PRECAVER	PREVCOP	COOPREV
RENDA FIXA	100%	90,30%	75,93%	83,07%
RENDA VARIÁVEL	50%	3,18%	6,48%	3,87%
ESTRUTURADO	20%	3,39%	9,11%	6,66%
EXTERIOR	10%	2,00%	5,43%	4,10%
MOBILIÁRIO	10%	1,13%	3,05%	2,30%
TOTAL	-	100%	100%	100%

EXERCÍCIO 2025 - ALOCAÇÃO DE ATIVOS POR SEGMENTO

INVESTIMENTO	LIMITE	PRECAVER	PREVCOP	COOPREV
RENDA FIXA	100%	93,24%	81,63%	86,08%
RENDA VARIÁVEL	50%	2,55%	6,73%	4,98%
ESTRUTURADO	20%	2,75%	7,85%	5,98%
EXTERIOR	10%	1,43%	3,76%	2,93%
MOBILIÁRIO	10%	0,03%	0,03%	0,03%
TOTAL	-	100%	100%	100%

A decisão de marcar uma parcela da carteira a vencimento auxilia na redução da volatilidade dos Planos administrados pela Entidade, reduzindo o impacto da variação no preço dos ativos, em cenários de estresse.

➔ **Gestão Contábil**

Os perfis se distinguem pelo grau de exposição a renda variável, investimentos estruturados e investimento no exterior e são denominados: Conservador Referenciado DI, Conservador Renda Fixa, Moderado Inflação, Moderado Multiestratégia e Arrojado, conforme demonstrado na tabela abaixo:

LIMITES DE ALOCAÇÃO POR SEGMENTO					
SEGMENTO	PERFIL CONSERVADOR REFERENCIADO DI	PERFIL CONSERVADOR RENDA FIXA	PERFIL MODERADO INFLAÇÃO	PERFIL MODERADO MULTIESTRATÉGIA	PERFIL ARROJADO
RENDA FIXA	100%	100%	100%	100%	100%
RENDA VARIÁVEL	-	-	-	20%	50%
IMOBILIÁRIO	-	10%	-	10%	10%
ESTRUTURADO	-	5%	-	20%	20%
INVESTIMENTO NO EXTERIOR	-	-	-	10%	10%

Em 31 de dezembro, a Entidade apresenta os seguintes investimentos, conforme determinação do Conselho Monetário Nacional (CMN), em garantia das reservas técnicas, divididos por Planos:

DESCRIÇÃO	31.12.2025			PGA	31.12.2024	
	PLANO PRECAVER	PLANO PREVCOOP	PLANO COOPREV		TOTAL	TOTAL
LETRAS FINANCEIRAS	168.160	-	-	-	168.160	120.143
FUNDO DE INVESTIMENTO	7.450.197	569.684	31.876	18.434	8.070.192	6.922.954
REFERÊNCIADO	-	-	-	18.434	18.434	8.923

Gestão Contábil

FUNDO ITAÚ SOBERANO	-	-	-	18.434	18.434	8.923
AÇÕES	-	-	-	-	-	778
MULTIMERCADO QP	7.450.197	569.684	31.876	-	8.051.758	6.913.253
QP CONSERVADOR RF MULTIMERCADO	5.484.305	-	-	-	5.484.305	4.826.084
QP MODERADO MULTIMERCADO	1.119.236	-	-	-	1.119.236	1.141.069
QP ARROJADO FI MULTIMERCADO	362.212	-	-	-	362.212	384.992
QP PREVCOOP MODERADO MULTI FIM	-	279.048	-	-	279.048	252.127
QP PREVCOOP CONSERVADOR RF FI MULTIMERCADO	-	220.400	-	-	220.400	160.072
QP PREVCOOP ARROJADO FI MULTIMERCADO CP	-	42.601	-	-	42.601	39.286
INV - PREVCOOP MODERADO INFLAÇÃO	-	9.077	-	-	9.077	3.278
INV - PREVCOOP REFERENCIADO DI	-	18.558	-	-	18.558	3.773
INV - COOPREV ARROJADO	-	-	1.191	-	1.191	414
INV - COOPREV MULTIESTRATÉGIA	-	-	12.530	-	12.530	7.638
INV - COOPREV RENDA FIXA	-	-	18.156	-	18.156	9.790
INV - PRECAVER MODERADO INFLAÇÃO	41.636	-	-	-	41.636	25.498
INV - PRECAVER REFERENCIADO DI	442.809	-	-	-	442.809	59.232
TOTAL INVESTIMENTOS	7.618.357	569.684	31.876	18.434	8.238.352	7.043.097

Gestão Contábil

A QUANTA utiliza os fundos de investimentos exclusivos e/ou carteira administrada para os perfis, em cada plano de benefício por ela administrado.

DESCRIÇÃO	PRECAVER		PREVCOOP		COOPREV		PGA		CONSOLIDADO	
	2025	2024	2025	2024	2025	2024	2025	2024	2025	2024
CARTEIRA DE INVESTIMENTOS	7.618.357	6.557.018	569.684	458.536	31.877	18.621	18.434	8.923	8.238.352	7.043.097
TÍTULOS PÚBLICOS FEDERAIS	2.445.824	3.767.172	205.693	252.014	10.358	6.881	16.621	8.913	2.678.496	4.034.980
ATIVOS FINANCEIROS DE CRÉDITO PRIVADO	4.394.423	2.099.684	246.361	92.558	15.975	4.446	-	-	4.656.759	2.196.688
RENDA VARIÁVEL	198.598	207.287	40.122	29.491	1.640	716	-	-	240.360	237.494
FUNDOS DE INVESTIMENTOS - ATIVO FINAL	581.976	487.440	77.581	84.616	3.716	6.564	-	-	663.273	578.620
DERIVATIVOS	102	-1.582	21	-241	1	-4	-	-	123	-1.827
CAIXA/TESOURARIA DOS FUNDOS DE INVESTIMENTO	350	425	78	77	199	22	1.815	14	2.442	538
RECURSOS A RECEBER	6.087	6.761	653	884	32	22	-	-	6.772	7.667
(-) RECURSOS A PAGAR	-9.003	-10.169	-825	-864	-44	-26	-2	-4	-9.874	-11.06

 **Gestão Contábil** **Imobilizado e Intangível**

- **Imobilizado**

O ativo imobilizado é composto por bens corpóreos (tangíveis) destinados à manutenção das atividades administrativas da Entidade, utilizados por mais de um exercício social, tais como móveis, equipamentos e instalações. Os bens do imobilizado são registrados pelo custo de aquisição, incluindo todos os gastos diretamente atribuíveis à colocação do ativo em condições de uso, deduzido das respectivas depreciações acumuladas. A depreciação é calculada pelo método linear, com base na vida útil-econômica estimada de cada classe de ativo, observando-se as taxas anuais estabelecidas por espécie de bem e/ou direito. Os encargos de depreciação são apropriados como despesa do Plano de Gestão Administrativa ao longo da vida útil dos bens.

- **Intangível**

O ativo intangível é constituído por bens incorpóreos, identificáveis, sem substância física, controlados pela Entidade e capazes de gerar benefícios econômicos futuros, em conformidade com o Pronunciamento Técnico CPC 04 (R1). Enquadram-se nessa classificação, principalmente, os softwares e outros direitos de natureza similar utilizados para fins administrativos.

São registrados ao custo de aquisição ou desenvolvimento, deduzidos da amortização acumulada, quando aplicável. A amortização é calculada pelo método linear, ao longo da vida útil-econômica estimada de cada ativo, a partir da data em que este se encontra disponível para uso. Os ativos com vida útil indefinida, quando existentes, não são amortizados e estão sujeitos à avaliação periódica de recuperabilidade (teste de impairment). Caso um gasto não atenda aos critérios de reconhecimento como ativo intangível, conforme estabelecido pelo CPC 04 (R1), o respectivo valor é reconhecido diretamente como despesa do exercício em que for incorrido.


 Gestão Contábil

VALORES EM R\$ MIL

IMOBILIZADO E INTANGÍVEL	TAXA ANUAL DEPREC. AMORT.	EXERCÍCIOS FINDOS EM			
		31/12/2025			31/12/2024
		VALOR DE CUSTO	DEPRECIAÇÃO/AMORTIZAÇÃO	VALOR RESIDUAL	VALOR RESIDUAL
ATIVO IMOBILIZADO	-	5.895	3.186	2.709	2.877
BENS MÓVEIS	-	4.086	2.778	1.308	1.434
MÓVEIS E UTENSÍLIOS	10%	1.104	836	268	386
MÁQUINAS E EQUIPAMENTOS	10%	456	137	319	267
COMPUTADORES E PERIFÉRICOS	20%	2.099	1.378	721	741
SISTEMAS OPERACIONAIS	20%	122	122	-	-
MÁQUINAS E EQUIPAMENTOS - PROJETOS	10%	8	8	-	4
COMPUTADORES E PERIFÉRICOS - PROJETOS	20%	297	297	-	36
BENS IMÓVEIS	-	1.809	408	1.401	1.443
BENFEITORIAS EM IMÓVEIS DE TERCEIROS	4%	941	338	603	645
REESTRUTURAÇÃO DA ENTIDADE - BENFEITORIAS	4%	868	70	798	798
ATIVO INTANGÍVEL	-	727	436	291	436
IMPLANTAÇÃO NOVOS PLANOS	20%	727	436	291	436
TOTAL DO PERMANENTE	-	6.622	3.622	3.000	3.313

➔ **Gestão Contábil**

▶ **Exigível Operacional**

Os exigíveis previdenciais, administrativos e de investimentos representam obrigações conhecidas ou estimáveis da Entidade, decorrentes das operações e compromissos assumidos até a data do balanço. Incluem, quando aplicável, variações monetárias, encargos proporcionais e demais ajustes necessários para mensuração adequada. São registrados valores a pagar relativos aos Planos de Benefícios e ao Plano de Gestão Administrativa (PGA), assim como outras obrigações operacionais decorrentes das atividades da Entidade.

● **Exigível Operacional: Gestão Previdencial**

A Gestão Previdencial compreende o registro das obrigações decorrentes dos Planos de Benefícios, englobando benefícios a pagar decorrentes de resgates, portabilidades e aposentadorias pendentes, bem como retenções relativas ao Imposto de Renda Retido na Fonte (IRRF) incidente sobre pagamentos de benefícios e resgates, a ser repassado ao fisco. São também registrados os valores a repassar de risco, representadas pelos recursos de contribuições destinadas à cobertura de invalidez e morte, a serem repassados à seguradora Mongeral Aegon Seguros. As outras exigibilidades são compostas pelos estornos de contribuições, devoluções de valores recebidos indevidamente por participantes, instituidores ou planos, bem como saldos residuais de cotas relativo mensalmente as diferenças na distribuição da rentabilidade, considerando o cálculo do volume dos investimentos (Ativo) e a aplicação realizada no Patrimônio Líquido (Passivo), sendo estas monitoradas por relatórios auxiliares e ajustadas periodicamente, conforme definição nos documentos internos da Entidade.

VALORES EM R\$ MIL

DESCRIÇÃO	31.12.2025	31.12.2024
GESTÃO PREVIDENCIAL	23.097	19.756
BENEFÍCIOS A PAGAR	240	26
RETENÇÕES A RECOLHER	7.253	6.054
VALORES A REPASSAR - RISCO TERCEIRIZADO	13.684	12.616
OUTRAS EXIGIBILIDADES	1.920	1060

➔ **Gestão Contábil**

● **Exigível Operacional: Gestão Administrativa**

Constitui-se das obrigações relacionadas à Gestão Administrativa, incluindo fornecedores, provisão de férias, encargos sobre salários, serviços de terceiros com vencimentos futuros, e outras exigibilidades originadas do termo de transação com a **SULPREVIDÊNCIA**, referentes às comissões pagas à **UNICRED UNIÃO** durante a administração do plano **CIADPREV**.

VALORES EM R\$ MIL

DESCRIÇÃO	31.12.2025	31.12.2024
GESTÃO ADMINISTRATIVA	5.997	6.386
CONTAS A PAGAR	3.680	3.431
FORNECEDORES	1.016	1.190
SALÁRIOS E ENCARGOS	2.664	2.241
RETENÇÕES A RECOLHER	1.050	965
ENCARGOS SOBRE SALÁRIOS	976	887
IMPOSTOS E CONTRIBUIÇÕES	74	78
OUTRAS EXIGIBILIDADES	1.267	1.990
OUTROS EXIGÍVEIS - UNICRED	1.267	1.990

● **Exigível Operacional: Investimentos**

Refere-se às obrigações decorrentes das retenções sobre serviços de gestão e custódia de investimentos prestados, isentas em 2025, não havendo valores a registrar.

DESCRIÇÃO	31.12.2025	31.12.2024
INVESTIMENTOS	-	1
RETENÇÕES DE TRIBUTOS A RECOLHER	-	1

➔ **Gestão Contábil**

● **Exigível Contingencial: Gestão Administrativa**

Por meio do Mandado de Segurança nº 2009.72.00.009893-9/SC, a Entidade requereu a concessão de medida liminar para autorizar o depósito judicial dos valores devidos a título de PIS e COFINS incidentes sobre o Plano de Gestão Administrativa (PGA), bem como para que a autoridade impetrada se absteresse de adotar medidas de fiscalização ou cobrança, inclusive inscrição no Cadin. Desde 2009, a Entidade passou a efetuar o depósito judicial das referidas contribuições.

Em 31 de dezembro, os saldos provisionados são os seguintes:

DESCRIÇÃO	31.12.2025	31.12.2024
EXIGÍVEL CONTINGENCIAL	20.975	17.596
GESTÃO ADMINISTRATIVA	20.975	17.596

▶ **Patrimônio Social**

Registra o valor das Provisões Matemáticas correspondentes do somatório das contas individuais dos participantes dos Planos **PRECAVER**, **PREVCOOP**, **COOPREV**, **Fundo Previdencial do Plano Cooprev e Prevcoop** e **Fundo Administrativo**.

● **Patrimônio de Cobertura do Plano**

As provisões matemáticas dos planos de benefícios administrados pela QUANTA são apuradas por consultoria atuarial externa, que também elabora a Nota Técnica Atuarial e as Demonstrações Atuariais.

Por se tratar de planos estruturados na modalidade Contribuição Definida (CD), tanto na fase de acumulação quanto na fase de percepção dos benefícios, a obrigação dos planos para com seus participantes e assistidos está limitada ao saldo de conta individual. Dessa forma, o montante das provisões matemáticas reflete os compromissos com participantes ativos e assistidos, segregados em provisões matemáticas de benefícios concedidos e benefícios a conceder, conforme demonstrado a seguir:

➔ **Gestão Contábil**

VALORES EM R\$ MIL

DESCRIÇÃO	31.12.2025	31.12.2024
PROVISÕES MATEMÁTICAS	8.196.165	7.013.150
BENEFÍCIOS CONCEDIDOS	494.646	392.829
PRECAVER	468.752	374.529
PREVCOOP	22.699	16.767
COOPREV	3.195	1.533
BENEFÍCIOS A CONCEDER	7.701.520	6.620.321
SALDO DE CONTAS - PARCELA INSTITUIDORES	129.006	101.004
PRECAVER	99.909	81.586
PREVCOOP	21.553	14.578
COOPREV	7.544	4.840
SALDO DE CONTAS - PARCELA PARTICIPANTES	6.081.129	5.194.399
PRECAVER	5.608.434	4.823.261
PREVCOOP	463.589	366.787
COOPREV	9.106	4.351
SALDO DE CONTAS - PARTICIPANTES PORTADA EFPC	171.283	149.998
PRECAVER	130.384	108.208
PREVCOOP	38.698	40.956
COOPREV	2.201	834
SALDO DE CONTAS - PARTICIPANTES PORTADA EAPC	1.320.101	1.174.920
PRECAVER	1.291.764	1.152.263
PREVCOOP	18.633	15.714
COOPREV	9.704	6.943

[→ Gestão Contábil](#)

Os benefícios concedidos referem-se aos valores a serem pagos pela Entidade aos atuais assistidos, em gozo de benefícios. Os benefícios a conceder referem-se aos valores dos compromissos líquidos junto aos participantes ativos, cujos benefícios ainda não foram concedidos.

O Patrimônio de Cobertura do Plano, por sua vez, é apurado mensalmente e informado à consultoria atuarial, quando da avaliação atuarial atestar o equilíbrio técnico dos planos de benefícios.



RESULTADO DAS OPERAÇÕES: GESTÃO ADMINISTRATIVA

▶ **Receitas**

As receitas da Gestão Administrativa do exercício de 2025 refletem os recursos destinados ao custeio das atividades da Entidade, incluindo a gestão de investimentos e as receitas operacionais relacionadas ao Plano de Gestão Administrativa (PGA).

Em conformidade com o disposto no artigo 3º da Resolução CNPC nº 62/2024, que estabelece as fontes de custeio para cobertura das despesas da gestão administrativa dos planos de benefícios operados pela Entidade, as receitas da gestão administrativa da Quanta, no exercício de 2025, foram compostas por diferentes fontes, observando os princípios de equilíbrio, transparência e sustentabilidade de gestão.

Nesse contexto, as receitas da gestão administrativa foram compostas pelas fontes:

- **Receitas da gestão administrativa:**

Taxa de Administração: percentual aplicado sobre o patrimônio dos participantes e assistidos, sendo:

Plano Precaver: 0,25% a.a.

Prevcoop: 0,25% a.a.

Cooprev: 0,48% a.a.

Resultado do investimento dos recursos vinculados ao plano de gestão administrativa; e

- **Receitas diretas da gestão administrativa:**

Receitas diretas da gestão administrativa decorrentes de parcerias operacionais vinculadas aos planos administrados, conforme instrumentos contratuais vigentes.

Os recursos administrativos da Entidade, mantendo o equilíbrio econômico-financeiro e em observância ao princípio da segregação patrimonial, são contabilizados de forma individualizada e segregada em relação aos recursos dos Planos de Benefícios. O quadro a seguir apresenta a composição e os valores consolidados das receitas administradas durante o exercício:

As receitas administrativas apresentaram crescimento relevante entre os exercícios, totalizando R\$ 72.679 em 2025, frente a R\$ 54.352 em 2024, representando uma expansão de aproximadamente 33,7%.

Esse desempenho foi impulsionado pelo crescimento das receitas provenientes da gestão de investimentos, que atingiram R\$ 20.249 em 2025, representando aumento de 14,6% em relação ao exercício anterior, refletindo, sobretudo, a expansão do patrimônio total administrado pela Entidade. Destaca-se, ainda, o aumento das receitas diretas associadas à proteção familiar, que apresentaram incremento relevante no exercício, passando de R\$ 35.188 em 2024 para R\$ 50.062 em 2025.

➔ **Gestão Contábil**

VALORES EM R\$ MIL

DESCRIÇÃO	31.12.2025	31.12.2024
RECEITAS	72.679	54.352
TAXA DE ADMINISTRAÇÃO	20.248	17.673
PRECAVER	18.717	16.461
PREVCOOP	1.400	1.130
COOPREV	131	82
RENTABILIDADES	1.711	822
PGA	1.711	822
DIRETAS	50.062	35.188
PRECAVER	41.264	27.168
PREVCOOP	8.606	7.866
COOPREV	192	154
OUTRAS REC. ADM	658	669

Gestão Contábil

As receitas administrativas apresentaram crescimento relevante entre os exercícios, totalizando R\$ 72.679 em 2025, frente a R\$ 54.352 em 2024, representando uma expansão de aproximadamente 33,7%.

Esse desempenho foi impulsionado pelo crescimento das receitas provenientes da gestão de investimentos, que atingiram R\$ 20.249 em 2025, representando

aumento de 14,6% em relação ao exercício anterior, refletindo, sobretudo, a expansão do patrimônio total administrado pela Entidade. Destaca-se, ainda, o aumento das receitas diretas associadas à proteção familiar, que apresentaram incremento relevante no exercício, passando de R\$ 35.188 em 2024 para R\$ 50.062 em 2025.

Despesas

As despesas administrativas de todos os grupos de resultados são registradas de acordo com a natureza.

DESCRIÇÃO	VALORES EM R\$ MIL	
	31.12.2025	31.12.2024
DESPESAS ADMINISTRATIVAS	59.817	54.230
PESSOAL E ENCARGOS	26.472	22.683
TAXA DE ADMINISTRAÇÃO	20.248	17.673
TREINAMENTOS	1.652	2.131
VIAGENS E ESTADIAS	417	340
SERVIÇOS DE TERCEIROS	22.657	22.798
DESPESAS GERAIS	3.531	2.725
DEPRECIÇÃO E AMORTIZAÇÃO	663	610
TRIBUTOS	646	636
DESPESAS DO FUNDO COMPARTILHADO	3.779	2.307

→ Gestão Contábil

As despesas totais referentes ao exercício de 2025 registraram crescimento de 10,30% em relação ao exercício anterior, em consonância com as diretrizes estabelecidas no Planejamento Orçamentário aprovado pelo Conselho Deliberativo, com o devido acompanhamento do Conselho Fiscal. Esse incremento reflete a estratégia de manutenção e fortalecimento da capacidade operacional da Entidade, bem como a execução de iniciativas necessárias ao atendimento de seus objetivos institucionais e ao suporte de sua estratégia de crescimento nos médio e longo prazos.

Por sua vez, o Fundo Compartilhado refere-se a recursos destinados ao desenvolvimento e suporte inicial de iniciativas institucionais, conforme diretrizes aprovadas pelos órgãos de governança.



FUNDOS

▶ Fundo Previdencial

O Fundo Previdencial é constituído pela retenção de recursos acumulados na Subconta de empregadores e instituidores nos casos de resgate pelo participante. Esses valores são exclusivamente destinados ao abatimento de contribuições futuras do empregador, instituidor ou afiliado setorial, conforme regras estabelecidas nos instrumentos contratuais firmados entre a Quanta e as respectivas Pessoas Jurídicas.

DESCRIÇÃO	VALORES EM R\$ MIL	
	31.12.2025	31.12.2024
FUNDO PREVIDENCIAL	21	18
PRECAVER	0	0
PREVCOOP	2	0
COOPREV	19	18

Gestão Contábil
Fundo Administrativo

O Fundo Administrativo é identificado e constituído entre o Plano de Benefício e o Fundo Compartilhado, com base nos critérios de rateio estabelecidos para as receitas e despesas comuns aos planos, além das receitas e despesas específicas de cada Gestão e Plano de Benefícios, que são registradas diretamente no plano de origem, com objetivo de viabilizar a execução da gestão administrativa e assegurar a continuidade da Entidade.

Em 2025, a Quanta adotou o critério de rateio entre os Planos de Benefícios, conforme apresentado no quadro a seguir:

TIPO DE DESPESA	CRITÉRIO ADOTADO	PRECAVER	PREVCOOP	COOPREV
Pessoal e Encargos, Despesas de Fomento compartilhadas entre os Planos (PE)* e demais Despesas Comuns entre os planos**	Custo Específico: cada plano absorve, de forma proporcional, os custos comuns de acordo com sua participação na geração das despesas específicas totais.	83,68%	15,97%	0,35%
Tributos, TAFIC, Depósito Judicial e Amortização do Plano	Despesa Específica do Plano	100%	100%	100%
Despesa Específicas e Despesas de Fomento Específicos	Despesa Específica do Plano	100%	100%	100%

*PE: Planejamento Estratégico.

**Despesas como: Serviços de Terceiros, Treinamentos, Viagens, Imobilizado e Despesas Gerais.

➔ Gestão Contábil

Em 31 de dezembro, a posição dos Fundos administrativos, era:

DESCRIÇÃO	VALORES EM R\$ MIL	
	31.12.2025	31.12.2024
FUNDOS ADMINISTRATIVOS	20.133	10.650
PLANO DE GESTÃO ADMINISTRATIVA	20.133	6.943
PRECAVER	17.585	6.943
PREVCOOP	620	-
FUNDO ADMINISTRATIVO COMPARTILHADO	1.928	3.707

As despesas administrativas mensais dos Planos foram custeadas por suas próprias fontes de receitas e, quando necessário, pelo saldo disponível em seus respectivos Fundos Administrativos. Em 2025, o custeio foi absorvido pelos Plano PRECAVER e PREVCOOP, que apresentaram superávit ao longo do ano, conforme as diretrizes de rateio e as análises de viabilidade adotadas pela Entidade.

A evolução do Fundo Administrativo apresentou crescimento anual de 89,04%, refletindo o resultado superavitário da gestão administrativa no exercício. Ao final de 2025, o Fundo Administrativo alcançou o montante de R\$ 20,1 milhões, apresentando constituição de saldo no valor de R\$ 9,5 milhões em relação à posição registrada ao final de 2024.

O regulamento da Gestão Administrativa da Entidade, suportado pela Resolução CNPC nº 62, de 09 de dezembro de 2024, que estabelece limites para aplicação dos recursos, que tem como objetivo fomentar o segmento, seja através de novos planos, ou novos instituidores, com destinação para cobertura de gastos com prospecção, elaboração, implantação, inovação e fomento de planos de benefícios de previdência complementar.

A criação do Fundo Administrativo Compartilhado visa garantir a viabilidade dos investimentos realizados, fomentando os planos e permitindo sua concretização, sem prejudicar a Entidade e os Planos por ela administrados.

No exercício de 2025, o FAC - Fundo Administrativo Compartilhado foi constituído da seguinte forma:

CONSTITUIÇÃO DO FUNDO COMPARTILHADO		
PLANO	RATEIO	INVESTIMENTO
	100,00%	5.532.640
PRECAVER	83,68%	4.629.713
PREVCOOP	15,97%	883.563
COOPREV	0,35%	19.364

APRESENTAÇÃO DAS DEMONSTRAÇÕES CONTÁBEIS

As demonstrações contábeis foram elaboradas e estão sendo apresentadas de acordo com as práticas contábeis adotadas no Brasil e em conformidade com as diretrizes contábeis para Entidades Fechadas de Previdência Complementar (EFPC), estabelecidas pelo Conselho Federal de Contabilidade CFC, através da ITG/CFC 2001 de 26 de dezembro de 2022, e pelo Conselho Nacional de Previdência Complementar (CNPC) do Ministério da Previdência Social (MPS), por meio das Resoluções CNPC nº 43, de 6 de agosto de 2021, e Resolução PREVIC nº 23, de 14 de agosto de 2023, ambas com alterações posteriores.

Conforme determina o artigo 362 da Resolução PREVIC nº 23, de 14/08/2023, os modelos das demonstrações contábeis, consolidadas e por planos a serem elaboradas pelas entidades fechadas de previdência complementar - EFPC e encaminhadas à PREVIC, são os seguintes, referentes ao exercício social:

➔ Gestão Contábil

I - Balanço Patrimonial - Consolidado comparativo com o exercício anterior.

II - Demonstração da Mutaç o do Patrim nio Social - DMPS - Consolidada comparativa com o exerc cio anterior.

III - Demonstrac o do Plano de Gest o Administrativa - DPGA - (consolidada) comparativa com o exerc cio anterior.

IV - Demonstrac o do Ativo L quido por Plano de Benef cios - DAL - comparativa com exerc cio anterior.

V- Demonstrac o da Mutaç o do Ativo L quido por Plano de Benef cios - DMAL - comparativa com exerc cio anterior.

VI - Demonstrac o das Provis es T cnicas do Plano de Benef cios - DPT - comparativa com exerc cio anterior.

CONSOLIDAÇ O DAS DEMONSTRAÇ ES

▶ I - Balanço Patrimonial (Consolidado)

O Balanço Patrimonial tem o objetivo de evidenciar de forma consolidada o resultado patrimonial dos Planos de Benef cios Previdenci rios administrados pela Quanta e do Plano de Gest o Administrativa por ocasi o de encerramento do exerc cio financeiro.

VALORES EM R\$ MIL

ATIVO	NOTA	EXERC�CIO 2025	EXERC�CIO 2024	PASSIVO	NOTA	EXERC�CIO 2025	EXERC�CIO 2024
DISPON�VEL	6.1	2.447	1.309	EXIG�VEL OPERACIONAL	-	29.095	26.143
-	-	-	-	GEST�O PREVIDENCIAL	6.5.1	23.097	19.756
REALIZ�VEL	-	8.260.942	7.062.935	GEST�O ADMINISTRATIVA	6.5.2	5.998	6.386
GEST�O PREVIDENCIAL	6.2.1	61	55	INVESTIMENTOS	-	-	1

➔ Gestão Contábil

GESTÃO PREVIDENCIAL	6.2.2	22.529	19.783	-	-	-	-
INVESTIMENTOS	6.3	8.238.352	7.043.097	EXIGÍVEL CONTINGENCIAL	-	20.975	17.596
ATIVO FINANCEIRO DE CRÉDITO PRIVADO	-	168.160	120.143	GESTÃO ADMINISTRATIVA	6.7.1	20.975	17.596
FUNDOS DE INVESTIMENTOS	-	8.070.192	6.922.954	-	-	-	-
-	-	-	-	PATRIMÔNIO SOCIAL	-	8.216.319	7.023.818
IMOBILIZADO E INTANGÍVEL	6.4	3.000	3.313	PATRIMÔNIO DE COBERTURA DO PLANO	6.8.1	8.196.165	7.013.150
IMOBILIZADO	-	2.709	2.877	PROVISÕES MATEMÁTICAS	-	8.196.165	7.013.150
INTANGÍVEL	-	291	436	BENEFÍCIOS CONCEDIDOS	-	494.646	392.829
-	-	-	-	BENEFÍCIOS CONCEDIDOS	6.7.1	7.701.519	6.620.321
-	-	-	-	FUNDOS	-	20.154	10.668
-	-	-	-	FUNDOS PREVIDENCIAIS	6.8.2	21	18
-	-	-	-	FUNDOS ADMINISTRATIVOS	6.8.3	20.133	10.650
TOTAL DO ATIVO	-	8.266.389	7.067.557	TOTAL DO PASSIVO	-	8.266.389	7.067.557

II - Demonstração da Mutação do Patrimônio Social - DMPS (Consolidado)

Demonstração que evidencia as movimentações de todas as contas do Patrimônio Social durante o exercício social.

VALORES EM R\$ MIL

DESCRIÇÃO	NOTA	EXERCÍCIO 2025	EXERCÍCIO 2024	VARIAÇÃO (%)
A) PATRIMÔNIO SOCIAL - INÍCIO DO EXERCÍCIO	-	7.023.818	6.138.091	14%
1. ADIÇÕES	-	1.977.160	1.497.816	32%
CONTRIBUIÇÕES PREVIDENCIAIS	7.1.1	790.328	744.994	6%
PORTABILIDADE	7.1.1	127.824	105.735	21%
INDENIZAÇÃO DE RISCOS TERCEIRIZADOS	7.1.1	25.142	13.344	88%
OUTRAS ADIÇÕES PREVIDENCIAIS	7.1.1	-	7	-100%
RESULTADO POSITIVO LÍQUIDO DOS INVESTIMENTOS - GESTÃO PREVIDENCIAL	7.3	961.187	579.384	66%
RECEITAS ADMINISTRATIVAS	7.2.1	70.968	53.530	33%
RESULTADO POSITIVO LÍQUIDO DOS INVESTIMENTOS - GESTÃO ADMINISTRATIVA	7.3	1.711	822	108%
2. DEDUÇÕES	-	(784.659)	(612.089)	28%
BENEFÍCIOS	7.1.2	(91.394)	(68.988)	32%

➔ **Gestão Contábil**

RESGATE	7.1.2	(436.317)	(321.423)	36%
PORTABILIDADE	7.1.2	(33.608)	(23.802)	41%
REPASSE DE PRÊMIO DE RISCOS TERCEIRIZADOS	7.1.2	(158.529)	(139.786)	13%
OUTRAS DESTINAÇÕES	7.1.2	(1.615)	(1.332)	21%
DESPESAS ADMINISTRATIVAS	7.2.2	(59.817)	(54.230)	10%
CONSTITUIÇÃO LÍQUIDA DE CONTINGÊNCIAS - GESTÃO ADMINISTRATIVA	-	(3.379)	(2.528)	34%
3. ACRÉSCIMO/DECRÉSCIMO NO PATRIMÔNIO SOCIAL (1+2)	7.1.3	1.192.501	885.727	35%
PROVISÕES MATEMÁTICAS	-	1.183.015	888.118	33%
FUNDOS PREVIDENCIAIS	-	3	15	-80%
FUNDOS ADMINISTRATIVOS	-	9.483	(2.406)	-494%
B) PATRIMÔNIO SOCIAL - FINAL DO EXERCÍCIO (A+3)	-	8.216.319	7.023.818	17%

III - Demonstração do Plano de Gestão Administrativa (Consolidada) - DPGA

Tem a finalidade de evidenciar de forma consolidada o resultado da Gestão Administrativa da Quanta na administração dos Planos de Benefícios, por ocasião do encerramento do exercício financeiro, em conformidade com o disposto no artigo 3º da Resolução CNPC nº 62, que estabelece as fontes de custeio para cobertura das despesas da gestão administrativa dos planos de benefícios operados pela Entidade:

DESCRIÇÃO	VALORES EM R\$ MIL		
	EXERCÍCIO 2025	EXERCÍCIO 2024	VARIAÇÃO (%)
A) FUNDO ADMINISTRATIVO DO EXERCÍCIO ANTERIOR: REPRESENTA O SALDO DO FUNDO ADMINISTRATIVO DO EXERCÍCIO ANTERIOR	10.650	13.056	-18%
1. CUSTEIO DA GESTÃO ADMINISTRATIVA	72.679	54.352	34%
1.1 RECEITAS	72.679	54.352	34%
CUSTEIO ADMINISTRATIVO DOS INVESTIMENTOS	20.248	17.673	15%
RECEITAS DIRETAS	50.062	35.188	42%
OUTRAS RECEITAS	658	669	-2%
RESULTADO POSITIVO LÍQUIDO DOS INVESTIMENTOS	1.711	822	108%
2. DESPESAS ADMINISTRATIVAS	(59.817)	(54.230)	10%
2.1 ADMINISTRAÇÃO DOS PLANOS PREVIDENCIAIS	(56.038)	(51.923)	8%
PESSOAL E ENCARGOS	(26.472)VV	(22.683)	17%

➔ **Gestão Contábil**

TREINAMENTOS / CONGRESSOS E SEMINÁRIOS	(1.652)	(2.131)	-22%
VIAGENS E ESTADIAS	(417)	(340)	23%
SERVIÇOS DE TERCEIROS	(22.657)	(22.798)	-1%
DESPESAS GERAIS	(3.531)	(2.725)	30%
DEPRECIAÇÕES E AMORTIZAÇÕES	(663)	(610)	9%
TRIBUTOS	(646)	(636)	2%
2.7. FUNDO COMPARTILHADO	(3.779)	(2.307)	64%
3. CONSTITUIÇÃO/REVERSÃO DE CONTINGÊNCIAS ADMINISTRATIVAS	(3.379)	(2.528)	34%
6. SOBRA/INSUFICIÊNCIA DA GESTÃO ADMINISTRATIVA (1-2-3)	9.483	(2.406)	-494%
7. CONSTITUIÇÃO/REVERSÃO DO FUNDO ADMINISTRATIVO (6)	9.483	(2.406)	-494%
B) FUNDO ADMINISTRATIVO DO EXERCÍCIO ATUAL (A+7)	20.133	10.650	89%

➔ **Gestão Contábil**

▶ **IV - Demonstração do Ativo Líquido por Plano de Benefícios - DAL**

Possui por finalidade evidenciar de forma individual o Ativo Líquido de cada Plano de Benefício previdenciário, por ocasião do encerramento do exercício financeiro.

DAL PRECAVER

VALORES EM R\$ MIL

DESCRIÇÃO	EXERCÍCIO 2025	EXERCÍCIO 2024	VARIÇÃO (%)
1. ATIVOS	7.637.147	6.564.247	16%
DISPONÍVEL	1.180	261	352%
RECEBÍVEIS PREVIDENCIAL	17.610	6.968	153%
INVESTIMENTO	7.618.357	6.557.018	16%
ATIVO FINANCEIRO DE CRÉDITO PRIVADO	168.160	120.143	40%
FUNDOS DE INVESTIMENTO	7.450.197	6.436.875	16%
2. OBRIGAÇÕES	20.319	17.456	16%
OPERACIONAL	20.319	17.456	16%
3. FUNDOS NÃO PREVIDENCIAIS	17.585	6.943	153%
FUNDOS ADMINISTRATIVOS	17.585	6.943	153%

➔ **Gestão Contábil**

5. ATIVO LÍQUIDO (1-2-3)	7.599.243	6.539.848	16%
PROVISÕES MATEMÁTICAS	7.599.243	6.539.848	16%

DAL COOPREV

VALORES EM R\$ MIL

DESCRIÇÃO	EXERCÍCIO 2025	EXERCÍCIO 2024	VARIAÇÃO (%)
1. ATIVOS	31.881	18.634	71%
DISPONÍVEL	5	2	150%
RECEBÍVEIS PREVIDENCIAL	-	12	-100%
INVESTIMENTO	31.876	18.620	71%
FUNDOS DE INVESTIMENTO	31.876	18.620	71%
2. OBRIGAÇÕES	112	116	3%
OPERACIONAL	112	116	3%
5. ATIVO LÍQUIDO (1-2)	31.769	18.518	72%
PROVISÕES MATEMÁTICAS	31.750	18.500	72%
FUNDOS PREVIDENCIAIS	19	18	6%

V - Demonstração da Mutaç o do Ativo L quido por Plano de Benef cios - DMAL

Possui por finalidade evidenciar de forma individual as modifica es do Ativo L quido de cada Plano de Benef cio previdenci rio administrado pela Quanta Previd ncia, por ocasi o de encerramento do exerc cio financeiro.

DMAL PRECAVER

DESCRI�O	VALORES EM R\$ MIL		
	EXERC�CIO 2025	EXERC�CIO 2024	VARIA�O (%)
A) ATIVO L�QUIDO - IN�CIO DO EXERC�CIO	6.539.848	5.751.998	14%
1. ADI�OES	1.670.360	1.264.189	32%
CONTRIBUI�OES	644.838	615.015	5%
PORTABILIDADE	116.191	94.199	23%
INDENIZA�O DE RISCOS TERCEIRIZADOS	15.598	7.232	116%
RESULTADO POSITIVO L�QUIDO DOS INVESTIMENTOS - GEST�O PREVIDENCIAL	893.733	547.743	63%
2. DEDU�OES	(610.965)	(476.339)	28%
BENEF�CIOS	(80.613)	(61.737)	31%
RESGATES	(383.094)	(283.483)	35%
PORTABILIDADES	(24.305)	(19.229)	26%

➔ Gestão Contábil

REPASSE DE PRÊMIO DE RISCOS TERCEIRIZADOS	(121.508)	(110.569)	10%
OUTRAS DESTINAÇÕES	(1.445)	(1.321)	9%
3. ACRÉSCIMO/DECRÉSCIMO NO ATIVO LÍQUIDO (1+2)	1.059.395	787.850	34%
PROVISÕES MATEMÁTICAS	1.059.395	787.850	34%
B) ATIVO LÍQUIDO - FINAL DO EXERCÍCIO (A+3)	7.599.243	6.539.848	16%
C) FUNDOS NÃO PREVIDENCIAIS	10.642	(3.836)	-377%
FUNDOS ADMINISTRATIVOS	10.642	(3.836)	-377%

As notas explicativas integram as Demonstrações Contábeis.

DMAL PREVCOOP

VALORES EM R\$ MIL

DESCRIÇÃO	EXERCÍCIO 2025	EXERCÍCIO 2024	VARIAÇÃO (%)
A) ATIVO LÍQUIDO - INÍCIO DO EXERCÍCIO	454.802	367.889	24%
1. ADIÇÕES	219.272	165.021	33%
CONTRIBUIÇÕES	139.213	123.897	12%
PORTABILIDADE	6.102	4.323	41%

➔ **Gestão Contábil**

INDENIZAÇÃO DE RISCOS TERCEIRIZADOS	9.431	6.111	54%
RESULTADO POSITIVO LÍQUIDO DOS INVESTIMENTOS - GESTÃO PREVIDENCIAL	64.526	30.690	110%
2. DEDUÇÕES	(108.900)	(78.108)	39%
BENEFÍCIOS	(10.047)	(7.137)	41%
RESGATES	(53.197)	(37.895)	40%
PORTABILIDADES	(9.293)	(4.488)	107%
REPASSE DE PRÊMIO DE RISCOS TERCEIRIZADOS	(36.205)	(28.579)	27%
OUTRAS DEDUÇÕES	(158)	(9)	1656%
3. ACRÉSCIMO/DECRÉSCIMO NO ATIVO LÍQUIDO (1+2)	110.372	86.913	27%
PROVISÕES MATEMÁTICAS	110.372	86.913	27%
FUNDOS PREVIDENCIAIS	2	-	0%
B) ATIVO LÍQUIDO - FINAL DO EXERCÍCIO (A+3)	565.174	454.802	24%
C) FUNDOS NÃO PREVIDENCIAIS	620	(243)	-355%
FUNDOS ADMINISTRATIVOS	620	(243)	-355%

 Gestão Contábil

DMAL COOPREV

VALORES EM R\$ MIL

DESCRIÇÃO	EXERCÍCIO 2025	EXERCÍCIO 2024	VARIAÇÃO (%)
A) ATIVO LÍQUIDO - INÍCIO DO EXERCÍCIO	18.518	5.148	260%
1. ADIÇÕES	14.849	14.254	4%
CONTRIBUIÇÕES	6.277	6.082	3%
PORTABILIDADE	5.531	7.214	-23%
INDENIZAÇÃO DE RISCOS TERCEIRIZADOS	311	-	0%
RESULTADO POSITIVO LÍQUIDO DOS INVESTIMENTOS - GESTÃO PREVIDENCIAL	2.928	195	208%
OUTRAS ADIÇÕES	-	7	-100%
2. DEDUÇÕES	(1.598)	(884)	81%
BENEFÍCIOS	(734)	(114)	544%
RESGATES	(26)	(46)	-43%
PORTABILIDADES	(10)	(86)	-88%
REPASSE DE PRÊMIO DE RISCOS TERCEIRIZADOS	(816)	(638)	28%
OUTRAS DEDUÇÕES	(12)	-	0%
3. ACRÉSCIMO/DECRÉSCIMO NO ATIVO LÍQUIDO (1+2)	13.251	13.370	-1%
PROVISÕES MATEMÁTICAS	13.250	13.355	-1%
FUNDOS PREVIDENCIAIS	1	15	-93%
B) ATIVO LÍQUIDO - FINAL DO EXERCÍCIO (A+3)	31.769	18.518	72%

DEMONSTRAÇÃO DAS PROVISÕES TÉCNICAS

As provisões técnicas representam a totalidade dos compromissos dos Planos de Benefícios administrados pela Quanta Previdência por ocasião do encerramento do exercício financeiro.

DPT PRECAVER

VALORES EM R\$ MIL

DESCRIÇÃO	EXERCÍCIO 2025	EXERCÍCIO 2024	VARIAÇÃO (%)
PROVISÕES TÉCNICAS (1+4)	7.619.562	6.557.304	16%
1. PROVISÕES MATEMÁTICAS	7.599.243	6.539.848	16%
1.1. BENEFÍCIOS CONCEDIDOS	468.752	374.530	25%
CONTRIBUIÇÃO DEFINIDA	468.752	374.530	25%
1.2. BENEFÍCIOS A CONCEDER	7.130.491	6.165.318	16%
CONTRIBUIÇÃO DEFINIDA	7.130.491	6.165.318	16%
SALDO DE CONTAS - PARCELA PATROCINADOR(ES)/ INSTITUIDOR(ES)	99.909	81.586	22%
SALDO DE CONTAS - PARCELA PARTICIPANTES	7.030.582	6.083.732	16%
4. EXIGÍVEL OPERACIONAL	20.319	17.456	16%
4.1. GESTÃO PREVIDENCIAL	18.468	15.987	16%
4.2. INVESTIMENTOS - GESTÃO PREVIDENCIAL	1.851	1.469	26%

As notas explicativas integram as Demonstrações Contábeis.

➔ Gestão Contábil
DPT PREVCOOP

VALORES EM R\$ MIL

DESCRIÇÃO	EXERCÍCIO 2025	EXERCÍCIO 2024	VARIAÇÃO (%)
PROVISÕES TÉCNICAS (1+3+4)	569.848	458.580	24%
1. PROVISÕES MATEMÁTICAS	565.172	454.802	24%
1.1. BENEFÍCIOS CONCEDIDOS	22.699	16.767	35%
CONTRIBUIÇÃO DEFINIDA	22.699	16.767	35%
1.2. BENEFÍCIOS A CONCEDER	542.473	438.035	24%
CONTRIBUIÇÃO DEFINIDA	542.473	438.035	24%
SALDO DE CONTAS - PARCELA PATROCINADOR(ES)/INSTITUIDOR(ES)	21.553	14.578	48%
SALDO DE CONTAS - PARCELA PARTICIPANTES	520.920	423.457	23%
3. FUNDOS	2	-	0%
3.1. FUNDOS PREVIDENCIAIS	2	-	0%
4. EXIGÍVEL OPERACIONAL	4.674	3.778	24%
4.1. GESTÃO PREVIDENCIAL	4.530	3.666	24%
4.2. INVESTIMENTOS - GESTÃO PREVIDENCIAL	144	112	29%

As notas explicativas integram as Demonstrações Contábeis.


Gestão Contábil
DPT COOPREV

VALORES EM R\$ MIL

DESCRIÇÃO	EXERCÍCIO 2025	EXERCÍCIO 2024	VARIAÇÃO (%)
PROVISÕES TÉCNICAS (1+3+4)	31.881	18.634	71%
1. PROVISÕES MATEMÁTICAS	31.750	18.500	72%
1.1. BENEFÍCIOS CONCEDIDOS	3.195	1.533	108%
CONTRIBUIÇÃO DEFINIDA	3.195	1.533	108%
1.2. BENEFÍCIOS A CONCEDER	28.555	16.967	68%
CONTRIBUIÇÃO DEFINIDA	28.555	16.967	68%
SALDO DE CONTAS - PARCELA PATROCINADOR(ES)/INSTITUIDOR(ES)	7.544	4.840	56%
SALDO DE CONTAS - PARCELA PARTICIPANTES	21.011	12.127	73%
3. FUNDOS	19	18	6%
3.1. FUNDOS PREVIDENCIAIS	19	18	6%
4. EXIGÍVEL OPERACIONAL	112	116	-3%
4.1. GESTÃO PREVIDENCIAL	99	104	-5%
4.2. INVESTIMENTOS - GESTÃO PREVIDENCIAL	13	12	8%

INDICADORES DE GESTÃO

A partir do ciclo de 2025, a Entidade já incorporou aos seus processos os novos indicadores de gestão exigidos pela Resolução CNPC nº 62, de 19 de dezembro de 2024, ampliando a abrangência da análise gerencial e fortalecendo a governança e a transparência da utilização dos recursos administrativos.

Em atendimento à Resolução CNPC nº 62, de 19 de dezembro de 2024, vigente a partir de 1º de janeiro de 2025, os indicadores obrigatórios para acompanhamento e controle são:

Indicadores obrigatórios conforme resolução anterior, CNPC nº 48/2021:

I) A taxa de administração e a taxa de carregamento;

II) As despesas administrativas em relação:

- Ao total de participantes;
- Aos recursos garantidores dos Planos;
- Ao ativo total;
- Às receitas administrativas;

III) As despesas de pessoal em relação as despesas totais;

IV) A evolução do fundo administrativo.

Indicadores adicionais obrigatórios conforme a CNPC nº 62/2024:

I) A Taxa de administração e a taxa de carregamento, em relação:

- Ao total de participantes
- Ao total de assistidos;
- Aos recursos garantidores dos Planos.

II) Despesas totais, em relação:

- Ao total de assistidos;
- Fundo administrativo PGA (Índice de Cobertura do Fundo Administrativo);
- Ao orçamento de despesas para o exercício.

II) As despesas de pessoal em relação as receitas totais.


Gestão Contábil

As fontes de dados utilizadas para a análise dos indicadores foram os balancetes consolidados, balancetes de planos e balancetes PGA, enviados e disponíveis para consulta na página da PREVIC. O cálculo da receita e despesa não inclui o Fluxo de Investimento nem as constituições/reversões de contingência. Esses indicadores são avaliados semestral e anualmente, abrangendo os três planos administrados pela Quanta Previdência Cooperativa.

O resultado dos indicadores ao fim do exercício de 2025 são detalhados na planilha abaixo:

INDICADOR	2025 REALIZADO	2024 REALIZADO	MÉDIA GRUPO S2*
01. RECEITA PER CAPITA	R\$ 301,61	R\$ 270,86	R\$ 729,14
02. DESPESA PER CAPITA	R\$ 248,24	R\$ 250,14	R\$ 767,00
03. DESPESA / RECURSOS GARANTIDORES	0,77%	-	0,44%
04. DESPESA / ATIVO	0,76%	0,77%	0,41%
05. DESPESA / RECEITA	86,95%	101,31%	104,62%
06. DESPESA PESSOAL / DESPESA TOTAL	41,86%	41,83%	56,75%
07. EVOLUÇÃO ANUAL FUNDO ADMINISTRATIVO	89,04%	-18,43%	-
10. TAXA DE ADM PER CAPITA	R\$ 84,03	-	-
11. TAXA DE ADM / ASSISTIDOS	R\$ 5.481,37	-	-
12. TAXA DE ADM / RECURSOS GARANTIDORES	0,28%	-	-
13. DESPESAS / FUNDO ADMINISTRATIVO	3,14	-	-
14. DESPESA / ORÇAMENTO	94,0%	-	-
15. DESPESA / ASSISTIDOS	R\$ 2.271,44	-	-
16. DESPESA PESSOAL / RECEITA TOTAL	36,40%	-	59,37%

 **Gestão Contábil**

Grupo de enquadramento da Quanta, conforme a classificação de porte e complexidade da PREVIC. Dados do último relatório da Previc, publicado em 12/12/2025 referente aos dados contábeis das Entidades de 2024. Em razão da recente publicação da Resolução CNPC nº 62/2024, diversas entidades ainda não divulgaram integralmente os indicadores requeridos pela nova regulamentação. Dessa forma, tais informações não constam, até o momento, no relatório oficial divulgado pela PREVIC.

Em relação aos indicadores referentes ao exercício de 2024, encontrava-se vigente, à época, a Resolução CNPC nº 48, de 8 de dezembro de 2021. Dessa forma, todos os indicadores obrigatórios previstos na referida legislação foram devidamente acompanhados pela Entidade e encontram-se apresentados na tabela acima.

A Quanta demonstrou, ao longo de todo o exercício de 2025, sólido controle dos custos administrativos, encerrando o ano com despesa per capita inferior à do exercício anterior (R\$ 248,25 em 2025 vs. R\$ 250,14 em 2024). A receita per capita, por sua vez, finalizou o período em R\$ 301,61, também superior à registrada em 2024.

Os principais indicadores de despesa também apresentaram desempenho favorável no encerramento do exercício. A relação Despesa/Receita atingiu 86,95%, indicando que as receitas auferidas no período foram suficientes para cobrir as despesas do Plano de Gestão Administrativa, diferentemente do exercício anterior, quando o indicador registrou 101,31%.

De forma consistente, o índice Despesa/Ativo encerrou 2025 em 0,76%, abaixo dos 0,77% realizado de 2024, evidenciando disciplina orçamentária e a manutenção da trajetória de queda e a consolidação do patamar inferior a 0,80% em 2025.

No que tange aos indicadores relacionados à base de assistidos, como Despesa por Assistido (R\$ 52.271,44) e Taxa de Administração por Assistido (R\$ 15.481,37), observa-se que os valores permanecem em patamares elevados. Esse comportamento é estrutural e esperado, considerando o estágio atual da Entidade, ainda predominantemente em fase de acumulação, com base majoritariamente composta por participantes ativos e número relativamente reduzido de assistidos. Naturalmente, ao se ratear as despesas administrativas por uma base menor de beneficiários em gozo de aposentadoria, os indicadores unitários tendem a se apresentar mais elevados, mesmo com rigoroso controle das despesas totais.

Em síntese, o fechamento de 2025 confirma a consolidação de uma gestão administrativa eficiente, equilibrada e sustentável, alinhada às metas orçamentárias e às melhores práticas do setor.

10

RESULTADO TÉCNICO

PARECER TÉCNICO PREVIDENCIÁRIO
PROVISÕES MATEMÁTICAS
E RESULTADOS TÉCNICOS

 **Resultado Técnico**

PARECER TÉCNICO PREVIDENCIÁRIO

 **Resultado Técnico dos Planos de Benefícios**

- **Parecer Técnico Previdenciário**

Este parecer técnico tem por objetivo apresentar as provisões matemáticas de encerramento do exercício, posicionadas em 31/12/2025, relativas aos seguintes planos:

- Plano de Benefícios Previdenciários do Sistema Unicred (Plano Precaver)
- Plano Setorial de Previdência Cooperativa (Plano Cooprev)
- Plano de Benefícios Previdenciários (Plano Prevcoop)

O presente documento foi elaborado em conformidade com as disposições da Resolução CNPC nº 32/2019, Resolução CNPC nº 43/2021 e Resolução PREVIC nº 23/2023 e está fundamentado no Parecer Atuarial, que considerou todos os fatores relevantes para a apuração dos resultados técnicos dos planos de benefícios. Além disso, o parecer contempla as hipóteses atuariais de sobrevivência e rentabilidade, que estarão vigentes no exercício de

- **Base Cadastral**

A apuração das provisões matemáticas e dos resultados técnicos dos planos foi realizada com base nos dados cadastrais dos participantes e assistidos, extraídos do sistema de gestão previdenciária da Entidade, com data-base em 31/12/2025.

Considerando as práticas operacionais da Entidade quanto à cotização dos recursos, é possível que haja aportes recém-ingressos nos planos ainda em processo de cotização no sistema previdenciário. Esses valores foram identificados separadamente e devidamente considerados no cálculo das reservas matemáticas e resultados técnicos.

 **Resultado Técnico****● Hipóteses: Sobrevivência e Rentabilidade Futura**

Os três planos administrados pela Quanta Previdência são estruturados na modalidade Contribuição Definida (CD), sem regime atuarial, e possuem gestão baseada em contas individualizadas. No entanto, para fins de concessão e revisão periódica dos benefícios, são utilizadas duas hipóteses atuariais na composição do Fator de Conversão:

I - Hipótese de Sobrevivência - Define a tábua biométrica mais adequada para estimar a expectativa de vida dos participantes.

II - Hipótese de Rentabilidade - Representa a taxa real de juros esperada para os exercícios seguintes. Dada a natureza dos planos, essas hipóteses atuariais não são utilizadas para a mensuração do passivo atuarial, tampouco para a apuração de custos e plano de custeio, mas sim exclusivamente para o cálculo da renda mensal dos benefícios concedidos.

No aspecto normativo, a Resolução CNPC nº 30/2018, em seu artigo 3º, estabelece que as hipóteses biométricas, demográficas, econômicas e financeiras devem estar adequadas às características da massa de participantes e assistidos, bem como aos regulamentos dos planos de benefícios.

Diante disso, após a realização dos estudos atuariais, seguidos da aprovação pela Diretoria Executiva e da deliberação do Conselho Deliberativo, verificou-se a aderência estatística da tábua de sobrevivência vigente, resultando na manutenção da tábua BR-EMSsb-v.2015-f para dimensionamento da mortalidade geral e da mortalidade de inválidos dos participantes e assistidos de ambos os sexos. Essa tábua apresentou o menor desvio entre eventos esperados e observados.

No que tange à taxa real de juros, que converte os saldos em renda continuada, cabe ressaltar que, embora a Resolução CNPC nº 30/2018 dispense os planos estruturados na modalidade CD da comprovação da adequação dessa hipótese, foram conduzidos estudos para verificar sua convergência com a rentabilidade futura projetada, considerando investimentos, desinvestimentos, contribuições e pagamentos de benefícios.

Com base nos estudos atuariais prospectivos, desenvolvidos em conjunto pela Consultoria Atuarial e pelo Departamento de Investimentos da Entidade, concluiu-se pela manutenção da taxa real de juros de 4,10% ao ano, a ser aplicada no Fator de Conversão no exercício de 2026.

Cabe destacar que essa taxa está em conformidade com os limites estabelecidos pela Portaria PREVIC nº 343/2025, que para duração de 10 anos define intervalo de 3,73% a 5,73% para a taxa real de juros.

➔ Resultado Técnico

PROVISÕES MATEMÁTICAS E RESULTADOS TÉCNICOS

A seguir são demonstradas as provisões matemáticas e os resultados técnicos dos Planos de Benefícios Precaver, Prevcoop e Cooprev, respectivamente (em reais):

PERFIL	PRECAVER	PREVCOOP	COOPREV	TOTAL
PATRIMÔNIO LÍQUIDO	R\$ 7.599.243.016,84	R\$ 565.173.552,10	R\$ 31.769.449,62	R\$ 8.196.186.018,56
PROVISÃO MATEMÁTICA	R\$ 7.599.243.016,84	R\$ 565.171.982,22	R\$ 31.750.418,78	R\$ 8.196.165.417,84
BENEFÍCIOS CONCEDIDOS	R\$ 468.751.993,56	R\$ 22.698.747,99	R\$ 3.194.866,29	R\$ 494.645.607,84
APOSENTADORIAS	R\$ 398.427.182,03	R\$ 13.451.210,46	R\$ 3.093.132,52	R\$ 414.971.525,01
PENSIONISTAS	R\$ 70.324.811,53	R\$ 9.247.537,53	R\$ 101.733,77	R\$ 79.674.082,83
BENEFÍCIOS A CONCEDER	R\$ 7.130.491.023,28	R\$ 542.473.234,23	R\$ 28.555.552,49	R\$ 7.701.519.810,00
SUB. PARTICIPANTES	R\$ 5.608.433.969,51	R\$ 463.588.713,49	R\$ 9.106.294,63	R\$ 6.081.128.977,63
SUB. PORTABILIDADE EFPC	R\$ 130.384.168,72	R\$ 38.697.641,94	R\$ 2.201.340,71	R\$ 171.283.151,37
SUB. PORTABILIDADE EAPC	R\$ 1.291.764.238,56	R\$ 18.633.370,32	R\$ 9.703.721,42	R\$ 1.320.101.330,30
SUB. EMPREG. E INSTIT.	R\$ 99.908.646,49	R\$ 21.553.508,48	R\$ 7.544.195,73	R\$ 129.006.350,70
FUNDO PREVIDENCIAL	R\$ 0,00	R\$ 1.569,88	R\$ 19.030,84	R\$ 20.600,72

➔ Resultado Técnico

Observada a convergência entre as provisões matemáticas - apuradas pela análise individual dos saldos de contas - e os patrimônios de cobertura apurados e registrados contabilmente, constata-se o equilíbrio técnico dos Planos de Benefícios.

Por se tratar de planos estruturados na modalidade Contribuição Definida - CD, tanto na fase de capitalização como na fase de percepção dos benefícios, a obrigação dos planos para com os seus participantes e assistidos está limitada ao saldo de conta individual, justificando assim tal Equilíbrio Técnico.

LUCAS AZEVEDO FONSECA**RAFAEL PORTO DE ALMEIDA**CONSULTOR PREVIDENCIÁRIO
ATUÁRIO - MIBA 2.461CONSULTOR PREVIDENCIÁRIO
ATUÁRIO - MIBA 1.738

11

MANIFESTAÇÕES

PARECER DO CONSELHO FISCAL

PARECER DO CONSELHO DELIBERATIVO

PARECER DOS AUDITORES INDEPENDENTES

➔ **Manifestações**

PARECER DO CONSELHO FISCAL

PARECER DO CONSELHO FISCAL

O Conselho Fiscal da **QUANTA PREVIDÊNCIA COOPERATIVA**, no exercício de suas atribuições legais e estatutárias, examinou, com base nos dados referente ao Fechamento de janeiro a Dezembro de 2025: 1) Análise dos resultados da Política de Investimentos; 2) Análise da execução orçamentária; 3) Análise da execução do Plano de Gestão Administrativa (PGA); 4) Análise das obrigações contábeis da Entidade, compreendendo a movimentação contábil de 01/01/2025 a 31/12/2025; 5) Análise das provisões matemáticas dos Planos Precaver, Prevcoop e Cooprev; 6) Análise dos controles internos da Entidade; e com base nas peças examinadas, informações e esclarecimentos prestados, consideramos que a gestão realizada no período está de acordo com o estabelecido pelas diretrizes da Entidade e com a Legislação vigente.

Edwin Schossland
29475
Edwin Schossland
Presidente

Edson Tafner
29476
Edson Tafner
Conselheiro Efetivo

Florianópolis, 19 de março de 2026.

Jamil Cherem Schneider
29477
Jamil Cherem Schneider
Conselheiro Efetivo

Alessandra Ribeiro Pereira Lima
29478
Alessandra Ribeiro Pereira Lima
Conselheira Suplente

0800 942 1551 | www.quantaprevidencia.com.br
Rua São João Batista, nº 109, Edifício New Corporate - 6º andar | Agrônoma | Florianópolis-SC | CEP 88025-230

Classificação: Interna

Log de assinaturas

Parecer Conselho Fiscal Exercício de 2025.doc

Valide a autenticidade do documento clicando ou escaneando o QR Code ao lado ou acesse o [verificador de autenticidade](#) e insira o código: 8DDDF-F989E-0542C

Solicitação de assinatura iniciada por: Karine V. d. M. em 19/03/2026

Assinaturas

Edwin Schossland
Assinou Eletronicamente

Edwin Schossland **E**
29475

Assinou em: 19 de março de 2026, 12:14:37 | E-mail: edw*****@un***** | Endereço de IP: 67.62.107.81 | Segundo Fator de Autenticação: SMS | Dispositivo/ Aplicativo: Atlas App (3.3.5), iOS | Celular: (**) *****-5383

Edson Tafner
Assinou Eletronicamente

Edson Tafner **ET**
29476

Assinou em: 19 de março de 2026, 12:19:27 | E-mail: eds*****@un***** | Endereço de IP: 187.85.174.21 | Segundo Fator de Autenticação: SMS | Dispositivo/ Aplicativo: Atlas App (3.3.5), iOS | Celular: (**) *****-2129

Jamil Cherem Schneider
Assinou Eletronicamente

Jamil Cherem Schneider **JS**
29477

Assinou em: 19 de março de 2026, 12:20:45 | E-mail: jam*****@gm***** | Endereço de IP: 2804:14d:ba57:829d:71f7:a8cb:873f:c506 | Segundo Fator de Autenticação: SMS | Dispositivo/ Aplicativo: Atlas App (3.3.5), iOS | Celular: (**) *****-6870

Alessandra Ribeiro Pereira Lima
Assinou Eletronicamente

Alessandra Ribeiro Pereira Lima **AL**
29478

Assinou em: 19 de março de 2026, 13:24:20 | E-mail: ale*****@gm***** | Endereço de IP: 2804:7f4:c043:c6fa:497d:432a:ffd:a2ff | Segundo Fator de Autenticação: SMS | Dispositivo/ Aplicativo: Chrome 146.0.0.0, Windows 10 | Celular: (**) *****-0698

Hash do documento (SHA256): a6d62a015418bc3650599a1b03a6e73caacae60ca63a970728ed327f3d9f9023

Página 1 / 2

Manifestações

PARECER DO CONSELHO DELIBERATIVO

Parecer Técnico Parecer do Conselho Deliberativo

PARECER CONSELHO DELIBERATIVO

O Conselho Deliberativo da Quanta Previdência Cooperativa, CNPJ 07.200.006/0001-51, no exercício de suas atribuições legais e estatutárias, apreciando a matéria e tomando por base os Pareceres do Conselho Fiscal da Entidade, da Auditoria Externa, representada pela Russell Bedford Auditores Independentes Ltda, da Avaliação Atuarial, realizada pela Diretoria Executiva, aprova, por unanimidade, os resultados da Entidade referentes ao exercício de 2025.

Florianópolis, 27 de março de 2026.

Representantes de Instituidores:

- Carlos Gilberto Crippa, Presidente
- Mauro Marquioti, Vice – Presidente
- Adalberto Novaes Silva, Conselheiro
- Alfredo José Moreira Maia, Conselheiro
- João Vicente Bassols, Conselheiro
- João Luiz Martins Krás Borges, Conselheiro
- Marcos José Karpinski, Conselheiro
- Moacir Krambeck, Conselheiro

www.quantaprevidencia.com.br | (48) 342 1111 | FT-QUA 042.22.1/2

Parecer Técnico Parecer do Conselho Deliberativo

Walmore Pereira de Siqueira Junior, Conselheiro

Odair Stopiglia, Conselheiro – Suplente

Representantes de Participantes

- Darley Antônio Grando, Conselheiro
- Eduardo Vieira Ferrari, Conselheiro
- Marcos Aurélio Antunes Machado, Conselheiro
- Paulo Luiz Rech, Conselheiro
- Gilberto Schwartzman, Conselheiro – Suplente

www.quantaprevidencia.com.br | (48) 342 1111 | FT-QUA 042.22.2/2

Log de assinaturas

Parecer CD 2025.doc

Valida a autenticidade do documento clicando ou escaneando o QR Code ao lado ou acesse o [verificador de autenticidade](#) e insira o código: 2FFDF-074F8-7340C

Solicitação de assinatura iniciada por: Karine R. V. d. M. em 27/03/2026

Assinaturas

- Walmore Pereira de Siqueira Junior**, Assinou Eletronicamente
- Marcos José Karpinski**, Assinou Eletronicamente
- Mauro Marquioti**, Assinou Eletronicamente

Hash do documento (SHA256): 49b994c8ec1045813df0660ad29d98707854f00c234f7bac211a2021ec99a9 **Página 1 / 4**

- Darley Antonio Grando**, Assinou Eletronicamente
- Odair Stopiglia**, Assinou Eletronicamente
- João Luiz Martins Krás Borges**, Assinou Eletronicamente
- Adalberto Novaes Silva**, Assinou Eletronicamente
- Carlos Gilberto Crippa**, Assinou Eletronicamente

Hash do documento (SHA256): 49b994c8ec1045813df0660ad29d98707854f00c234f7bac211a2021ec99a9 **Página 2 / 4**

- Marcos Aurélio Antunes Machado**, Assinou Eletronicamente
- João Vicente Bassols**, Assinou Eletronicamente
- EDUARDO VIEIRA FERRARI**, Assinou Eletronicamente
- Alfredo José Moreira Maia**, Assinou Eletronicamente

Hash do documento (SHA256): 49b994c8ec1045813df0660ad29d98707854f00c234f7bac211a2021ec99a9 **Página 3 / 4**

- Paulo Rech**, Assinou Eletronicamente
- Moacir Krambeck**, Assinou Eletronicamente
- Gilberto Schwartzman**, Assinatura Pendente

Hash do documento (SHA256): 49b994c8ec1045813df0660ad29d98707854f00c234f7bac211a2021ec99a9 **Página 4 / 4**



➔ **Manifestações**

PARECER DOS AUDITORES INDEPENDENTES

Russell Bedford
11 4007 1212 | auditor@russellbedford.com.br

RELATÓRIO DO AUDITOR INDEPENDENTE SOBRE AS DEMONSTRAÇÕES CONTÁBEIS

Aos
Conselheiros e Diretoria da
QUANTA PREVIDÊNCIA COOPERATIVA
Florianópolis – SC

Opinião

Examinamos as demonstrações contábeis consolidadas da Quanta Previdência Cooperativa ("Entidade"), que compreendem o balanço patrimonial consolidado (representado pelo somatório de todos os planos de benefícios administrados pela Entidade, incluindo o plano de gestão administrativa, aqui denominados de consolidado, por definição da Resolução CNPC nº 43, de 6 de agosto de 2021) em 31 de dezembro de 2025 e as respectivas demonstrações consolidadas da mutação do patrimônio social e do plano de gestão administrativa e as demonstrações individuais por plano de benefício, que compreendem a demonstração do ativo líquido, da mutação do ativo líquido e das provações técnicas para o exercício findo nessa data, bem como as correspondentes notas explicativas, incluindo as políticas contábeis materiais e outras informações elucidativas.

Em nossa opinião, as demonstrações contábeis acima referidas apresentam adequadamente, em todos os aspectos relevantes, a posição patrimonial e financeira da Entidade em 31 de dezembro de 2025 e o desempenho de suas operações para o exercício findo nessa data, de acordo com as práticas contábeis adotadas no Brasil, aplicáveis às entidades reguladas pelo Conselho Nacional de Previdência Complementar (CNPC).

Base para opinião

Nossa auditoria foi conduzida de acordo com as normas brasileiras e internacionais de auditoria. Nossas responsabilidades, em conformidade com tais normas, estão descritas na seção intitulada "Responsabilidades do auditor pela auditoria das demonstrações contábeis". Somos independentes em relação à Entidade, de acordo com os princípios éticos relevantes previstos no Código de Ética Profissional do Contador e nas normas profissionais emitidas pelo Conselho Federal de Contabilidade, e cumprimos com as demais responsabilidades éticas conforme essas normas. Acreditamos que a evidência de auditoria obtida é suficiente e apropriada para fundamentar nossa opinião.

[@russellbedford](#)

Russell Bedford
11 4007 1212 | auditor@russellbedford.com.br

Ênfase

Eventos subsequentes: alterações na estrutura contábil – Portaria Previc nº 1.071/2025

Chamamos a atenção para a Nota Explicativa 11.1, que apresenta a Portaria PREVIC nº 1.071, que promove alterações nos Anexos I, II e III da Resolução PREVIC nº 23, de 2023. As alterações estão relacionadas com a estrutura contábil padrão aplicável às Entidades Fechadas de Previdência Complementar (EFPCs). A referida portaria tem como objetivo refletir os eventos que impactam o patrimônio das entidades, alinhar a norma às diretrizes dos órgãos reguladores e às práticas contábeis vigentes. A mudança também atende a demandas do setor por maior detalhamento e qualidade da informação contábil. As alterações instituídas pela Portaria PREVIC nº 1.071/2025 produzem efeitos a partir de 1º de janeiro de 2026, não acarretando impactos diretos sobre os saldos e registros contábeis reconhecidos nas Demonstrações Contábeis relativas ao exercício findo em 31 de dezembro de 2025. Nossa opinião não contém modificação em relação a esse assunto.

Outros assuntos

Auditoria dos valores correspondentes ao exercício anterior

Os valores correspondentes ao exercício findo em 31 de dezembro de 2024, apresentados para fins de comparação, são oriundos das demonstrações contábeis anteriormente auditadas por outros auditores independentes que emitiram relatório datado em 28 de março de 2025, que não conteve nenhuma modificação na opinião.

Responsabilidade da administração e da governança pelas demonstrações contábeis consolidadas e individuais por plano de benefício

A Administração da Entidade é responsável pela elaboração e adequada apresentação dessas demonstrações contábeis consolidadas e individuais por plano de benefício de acordo com as práticas contábeis adotadas no Brasil aplicáveis a entidades reguladas pelo Conselho Nacional de Previdência Complementar (CNPC), e pelos controles internos que ela determinou como necessários para permitir a elaboração de demonstrações contábeis livres de distorção relevante, independentemente se causada por fraude ou erro.

[@russellbedford](#)

Russell Bedford
11 4007 1212 | auditor@russellbedford.com.br

Na elaboração das demonstrações contábeis, a administração é responsável pela avaliação da capacidade da entidade continuar operando, divulgando, quando aplicável, os assuntos relacionados com a sua continuidade operacional e o uso dessa base contábil na elaboração das demonstrações contábeis, a não ser que a administração pretenda liquidar a entidade ou cessar suas operações, ou não tenha nenhuma alternativa realista para evitar o encerramento das operações.

Os responsáveis pela governança da Entidade são aqueles com responsabilidade pela supervisão do processo de elaboração das demonstrações contábeis consolidadas e individuais por plano de benefício.

Responsabilidades do auditor pela auditoria das demonstrações contábeis consolidadas e individuais por plano de benefício

Nossos objetivos são obter segurança razoável de que as demonstrações contábeis, tomadas em conjunto, estão livres de distorção relevante, independentemente se causada por fraude ou erro, e emitir relatório de auditoria contendo nossa opinião. Segurança razoável é um alto nível de segurança, mas não uma garantia de que a auditoria realizada de acordo com as normas brasileiras e internacionais de auditoria sempre detecta as eventuais distorções relevantes existentes. As distorções podem ser decorrentes de fraude ou erro e são consideradas relevantes quando, individualmente ou em conjunto, possam influenciar, dentro de uma perspectiva razoável, as decisões econômicas dos usuários tomadas com base nas referidas demonstrações contábeis.

Como parte da auditoria realizada, de acordo com as normas brasileiras e internacionais de auditoria, exercemos julgamento profissional e mantemos ceticismo profissional ao longo da auditoria. Além disso:

- Identificamos e avaliamos os riscos de distorção relevante nas demonstrações contábeis, independentemente de serem causados por fraude ou erro, planejamos e executamos procedimentos de auditoria em resposta a tais riscos, bem como obtivemos evidência de auditoria apropriada e suficiente para fundamentar nossa opinião. O risco de não detecção de distorção relevante resultante de fraude é maior do que o proveniente de erro, já que a fraude pode envolver o ato de burlar os controles internos, conluio, falsificação, omissão ou representações falsas intencionais;
- Obtivemos entendimento dos controles internos relevantes para a auditoria para planejarmos procedimentos de auditoria apropriados às circunstâncias, mas não com o objetivo de expressarmos opinião sobre a eficácia dos controles internos da Entidade;

[@russellbedford](#)

Russell Bedford
11 4007 1212 | auditor@russellbedford.com.br

- Avaliamos a adequação das políticas contábeis utilizadas e a razoabilidade das estimativas contábeis e respectivas divulgações feitas pela administração;
- Concluímos sobre a adequação do uso, pela administração, da base contábil de continuidade operacional e, com base nas evidências de auditoria obtidas, se existe incerteza relevante em relação a eventos ou condições que possam levantar dúvida significativa em relação à capacidade de continuidade operacional da Entidade. Se concluímos que existe incerteza relevante, devemos chamar a atenção em nosso relatório de auditoria para as respectivas divulgações nas demonstrações contábeis consolidadas e individuais por plano de benefício ou incluir modificação em nossa opinião, se as divulgações forem inadequadas. Nossas conclusões estão fundamentadas nas evidências de auditoria obtidas até a data de nosso relatório. Todavia, eventos ou condições futuras podem levar a Entidade a não mais se manter em continuidade operacional;
- Avaliamos a apresentação geral, a estrutura e o conteúdo das demonstrações contábeis consolidadas e individuais por plano de benefício, inclusive as divulgações e se as demonstrações contábeis representam as correspondentes transações e os eventos de maneira compatível com o objetivo de apresentação adequada.

Comunicamo-nos com os responsáveis pela governança a respeito, entre outros aspectos, do alcance planejado, da época da auditoria e das constatações significativas de auditoria, inclusive as eventuais deficiências significativas nos controles internos que identificamos durante nossos trabalhos.

Barueri, 30 de março de 2026.

RUSSELL BEDFORD GM
AUDITORES INDEPENDENTES S/S
2 CRC RS 5.460/O-0 T TP

Eser Helmut Amorim
CRC 1SP 307 736/O – 5
Sócio Responsável Técnico

Eliane Tânia Resmini
Contadora CRC RS TP 59.765/O-1
Sócia Responsável Técnica

[@russellbedford](#)

12

ENCERRAMENTO

CONSIDERAÇÕES FINAIS E PERSPECTIVAS
PARA O FUTURO

CONSIDERAÇÕES FINAIS E PERSPECTIVAS PARA O FUTURO

O exercício de 2025 foi marcado pela continuidade do crescimento da Quanta Previdência, com evolução dos principais indicadores institucionais e ampliação das operações. Ao longo do período, a Entidade manteve atuação alinhada aos requisitos regulatórios, com fortalecimento da governança, dos processos e da gestão dos planos administrados.

Os resultados apresentados neste Relatório refletem a execução das atividades no exercício, evidenciando a consistência operacional e a adequação das práticas adotadas. A Quanta Previdência registra seu agradecimento aos participantes, assistidos, instituidores, patrocinadores, conselheiros, membros de comitês e colaboradores pela contribuição ao longo do período.

A Entidade seguirá conduzindo suas atividades em conformidade com as normas aplicáveis, com foco na gestão responsável dos recursos e na continuidade dos serviços prestados.

RELATÓRIO ANUAL
DE INFORMAÇÕES

2025



QUANTA

PREVIDÊNCIA
COOPERATIVA