

Inteligencia en Finanzas, S.A.P.I. de C.V. Institución de Fondos de Pago Electrónico

Estados financieros trimestrales

Contenido:

- I. Normatividad aplicable
- II. Estados Financieros trimestrales
- III. Notas a los estados financieros
- IV. Otras revelaciones

Normatividad aplicable

El título segundo, capítulo IV, sección tercera, apartado D, Artículo 37° de las Disposiciones mencionan que las ITF deberán difundir a través de su página de Internet, los estados financieros básicos consolidados con cifras a **julio, agosto, septiembre** dentro del mes inmediato siguiente al de su fecha, incluyendo sus notas que, atendiendo a la importancia relativa como característica asociada a la relevancia a que se refiere la Norma de Información Financiera A-4 "Características cualitativas de los estados financieros" o la que la sustituya, de las Normas de Información Financiera emitidas por el Consejo Mexicano de Normas de Información Financiera, A.C., como mínimo contengan la información siguiente:.

Estados financieros trimestrales

Estado de situación financiera

3Q - 2025

cifras en miles de pesos

ACTIVO:

Efectivo y equivalentes de efectivo	180,763
Deudores por reporto	999,196
Cuentas por cobrar (neto)	211,612
Pagos anticipados y otros activos	50,692
Propiedades, mobiliario y equipo (neto)	623
Activos Intangibles (neto)	0

TOTAL ACTIVO	1,442,886
---------------------	------------------

PASIVO:

Fondos de pago electrónico emitidos	1,174,415
Acreedores diversos y otras cuentas por pagar	127,627
Pasivo por beneficios a los empleados	2,929
Créditos diferidos y cobros anticipados	0

TOTAL PASIVO	1,304,971
---------------------	------------------

CAPITAL:


Capital contribuido	1,419,777
Capital ganado	-1,281,862

TOTAL CAPITAL CONTABLE	137,915
-------------------------------	----------------

TOTAL PASIVO Y CAPITAL CONTABLE	1,442,886
--	------------------

“El presente estado de situación financiera se formuló de conformidad con los criterios de contabilidad para las instituciones de fondos de pago electrónico, emitidos por la Comisión Nacional Bancaria y de Valores, con fundamento en lo dispuesto por los artículos 48 y 49 de la Ley para Regular las Instituciones de Tecnología Financiera, de observancia general y obligatoria, aplicados de manera consistente, encontrándose reflejadas las operaciones efectuadas por la institución de fondos de pago electrónico hasta la fecha arriba mencionada, las cuales se realizaron y valoraron con apego a sanas prácticas y a las disposiciones legales y administrativas aplicables.

El presente estado de situación financiera fue aprobado por el director general, bajo la responsabilidad de los directivos que lo suscriben.”



Ángel Sahagún


Director General

cifras en miles de pesos

Resultado por servicios	1,729
Margen financiero	61,426
Resultado por intermediación	-139
Otros ingresos (egresos) de la operación	54,342
Gastos de administración y promoción	-38,310
RESULTADO DE LA OPERACIÓN	79,048
Impuestos a la utilidad	
RESULTADO DE OPERACIONES CONTINUAS	79,048
Operaciones discontinuadas	
RESULTADO NETO	79,048

"El presente estado de resultado integral se formuló de conformidad con los criterios de contabilidad para las instituciones de fondos de pago electrónico, emitidos por la Comisión Nacional Bancaria y de Valores, con fundamento en lo dispuesto por los artículos 48 y 49 de la Ley para Regular las Instituciones de Tecnología Financiera, de observancia general y obligatoria, aplicados de manera consistente, encontrándose reflejados todos los ingresos y egresos derivados de las operaciones efectuadas por la institución de fondos de pago electrónico durante el período arriba mencionado, las cuales se realizaron y valoraron con apego a sanas prácticas y a las disposiciones legales y administrativas aplicables.

El presente estado de resultado integral fue aprobado por el director general, según corresponda, bajo la responsabilidad de los directivos que lo suscriben"



Ángel Sahagún
Director General


Estado de variaciones en el capital contable				
--	--	--	--	--

cifras en miles de pesos

Concepto	Capital contribuido		Capital ganado	Total capital contable
	Capital Social	Resultados acumulados	Remedición de beneficios definidos a los empleados	
Saldo al 30 de junio de 2025	1,409,174	-1,317,643	2,683	88,848
MOVIMIENTO DE PROPIETARIOS: Aportaciones de capital	10,603			10,603
RESULTADO INTEGRAL: Resultado neto		38,464		38,464
Saldo al 30 de septiembre de 2025	1,419,777	-1,279,179	2,683	137,915

"El presente estado de cambios en el capital contable se formuló de conformidad con los criterios de contabilidad para las instituciones de fondos de pago electrónico, emitidos por la Comisión Nacional Bancaria y de Valores, con fundamento en lo dispuesto por los artículos 48 y 49 de la Ley para Regular las Instituciones de Tecnología Financiera, de observancia general y obligatoria, aplicados de manera consistente, encontrándose reflejados todos los movimientos en las cuentas de capital contable derivados de las operaciones efectuadas por la institución de fondos de pago electrónico durante el período arriba mencionado, las cuales se realizaron y valoraron con apego a sanas prácticas y a las disposiciones legales y administrativas aplicables.

El presente estado de cambios en el capital contable fue aprobado por el director general, según corresponda, bajo la responsabilidad de los directivos que lo suscriben."

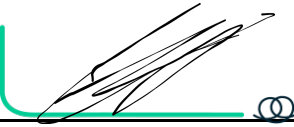


Ángel Sahagún
Director General

Estado de flujos de efectivo		3Q - 2025
<i>cifras en miles de pesos</i>		
Actividades de operación:		
Resultado antes de impuestos a la utilidad		38,464
Ajustes por partidas asociadas con actividades de inversión:		-
Depreciación de propiedades, mobiliario y equipo		36
Amortizaciones de activos intangibles		-
		-
Cambios en partidas de operación:		-
Cambio en deudores por reporto	-	122,071
Cambio en cuentas por cobrar (neto)		90,871
Cambio en otros activos operativos (neto)		101
Cambio en otros pasivos operativos		141,185
Cambio en activos/pasivos por beneficios a los empleados		-
Cambio en otras cuentas por pagar	-	134,212
Flujos netos de efectivo de actividades de operación		14,374
Actividades de inversión:		
Pagos por adquisición de propiedades, mobiliario y equipo		-
Pagos por adquisición de activos intangibles		-
Flujos netos de efectivo de actividades de inversión		-
Actividades de financiamiento:		
Pago de pasivo por arrendamiento		-
Cobros por emisión de acciones		10,603
Flujos netos de efectivo de actividades de financiamiento		10,603
Incremento o disminución neta de efectivo y equivalentes de efectivo		24,977
Efectos por cambios en el valor del efectivo y equivalentes de efectivo		
Efectivo y equivalentes de efectivo al inicio del periodo		155,785
Efectivo y equivalentes de efectivo al final del periodo		180,763

"El presente estado de flujos de efectivo se formuló de conformidad con los criterios de contabilidad para las instituciones de fondos de pago electrónico, emitidos por la Comisión Nacional Bancaria y de Valores, con fundamento en lo dispuesto por los artículos 48 y 49 de la Ley para Regular las Instituciones de Tecnología Financiera, de observancia general y obligatoria, aplicados de manera consistente, encontrándose reflejadas las entradas de efectivo y salidas de efectivo derivadas de las operaciones efectuadas por la institución de fondos de pago electrónico durante el periodo arriba mencionado, las cuales se realizaron y valoraron con apego a sanas prácticas y a las disposiciones legales y administrativas aplicables.

El presente estado de flujos de efectivo fue aprobado por el administrador único o, en su caso, el consejo de administración o el director general, según corresponda, bajo la responsabilidad de los directivos que lo suscriben."


Ángel Sahagún
Director General

Notas a los estados financieros:

Nota 2 - Cuentas por cobrar

Las cuentas por cobrar se integra como sigue:

	3Q 2025
Impuestos por recuperar	169,810,319
Otras cuentas por cobrar	41,801,627
TOTAL	\$211,611,946

Nota 3 - Pagos anticipados y otros activos

Los pagos anticipados y otros activos se integra como sigue:

	3Q 2025
Otros pagos anticipados	50,692,211
Depósitos en garantía	0.00
Otros activos	0.00
TOTAL	\$50,692,211

Nota 4 - Mobiliario y equipo, neto

El mobiliario y equipo, neto se integra como sigue:

	3Q 2025
Mobiliario y equipo de oficina	1,328,591
(menos)	
Depreciación acumulada	(705,524)
TOTAL	\$623,067

Otras revelaciones

Con base a las Disposiciones, las Instituciones de Tecnología Financiera, deberán de reportar junto con los estados financieros básicos y notas a los estados financieros la siguiente información:

I. Cambios significativos en la información financiera del período intermedio.

No hubo cambios en la información financiera de la Compañía durante el tercer trimestre de 2025.

II. Deuda largo plazo

Al 30 de septiembre de 2025, no existe deuda contratada a largo plazo

III. Los incrementos o reducciones de capital y pago de dividendos.

Durante el tercer trimestre de 2025, la sociedad recibió una aportación de capital por \$10,603,110 (diez millones seiscientos tres mil ciento diez pesos 00/100 M.N.), derivada del aumento de capital social aprobado por los accionistas en sesión de consejo celebrada el 24 de septiembre del 2025.

IV. Eventos subsecuentes

No existen eventos subsecuentes al 30 de septiembre de 2025

V. Inversiones en instrumentos financieros

Al 30 de septiembre de 2025, las inversiones en instrumentos financieros se componen de inversiones en instrumentos de alta liquidez que no están sujetos a un riesgo significativo de cambios en su valor, con vencimientos no mayores a 90 días.

VI. Activos Virtuales

Al 30 de septiembre de 2025, la Compañía no cuenta con posición en activos virtuales.

VII. Las reclasificaciones entre categorías de las inversiones en instrumentos financieros

Durante el tercer trimestre de 2025, no se realizaron reclasificaciones entre categorías de inversiones en instrumentos financieros.

VIII. Tasas de interés promedio de los préstamos bancarios y de otros organismos

Al 30 de septiembre de 2025, no existen préstamos bancarios y de otros organismos diferentes a los saldos de las tarjetas corporativas.

IX. Montos nominales de los instrumentos financieros derivados que tengan como subyacente Activos Virtuales, por tipo de instrumento y por subyacente.

Al 30 de septiembre de 2025, no existen instrumentos financieros derivados.

X. Resultados por valuación

Al 30 de septiembre de 2025, no existen instrumentos financieros distintos a las inversiones disponibles a la vista, mismos que no están sujetos a un riesgo significativo de cambios en su valor

XI. Otros ingresos (egresos) de la operación

Otros ingresos (egresos) de la operación	
Los otros ingresos (egresos) de la operación se integra como sigue:	
	3Q 2025
Incentivos	54,341,916
Otros ingresos	
Total otros ingresos	\$54,341,916
Riesgos materializados	0.00
Otros egresos	0.00
Total otros egresos	0.00
TOTAL OTROS INGRESOS (EGRESOS)	\$ 54,341,916

XII. Impuestos Diferidos

Impuestos diferidos	
Los impuestos diferidos se integran como sigue:	
	3Q 2025
<i>Activo diferido:</i>	
Pérdidas fiscales actualizadas	(-404,463,900)
Provisiones	-
Provisiones por obligaciones laborales	2,882,363
Total activo diferido	\$ (401,581,537)
<i>Pasivo diferido:</i>	
Pagos anticipados	0.00
Activo fijo	0.00
Activo Intangible	0.00
Total pasivo diferido	0.00
ACTIVO (PASIVO) DIFERIDO	\$(401,581,537)
Estimación por irrecuperabilidad	\$401,581,537
TOTAL ACTIVO (PASIVO) DIFERIDO	\$0.00

Al 30 de septiembre de 2025, la administración de la Compañía evaluó su capacidad para generar ingresos gravables futuros en relación con la probabilidad de recuperación del activo por impuestos diferidos, reconociendo una estimación para activo por impuesto diferido.

XIII. Índice de capitalización.

Al 30 de septiembre de 2025, no han sido emitidas las reglas para el cálculo del Índice de Capitalización para las Instituciones de Fondos de Pago Electrónico.

XIV. Saldos y transacciones con partes relacionadas

- a) Naturaleza de la relación atendiendo a la definición de partes relacionadas.

Respecto a la naturaleza de la relación con las partes relacionadas de Intelifin, éstas provienen de operaciones Intercompañías:

- a) Las cuentas por pagar provienen de los servicios administrativos y de mercadotecnia, que por estrategia de negocio, Intelifin recibe de sus partes relacionadas; y

- b) Por lo que hace a las cuentas por cobrar, estas provienen de la venta de activos fijos que en su momento realizó Intelifin para poner en marcha el negocio de las mencionadas empresas de servicios. Asimismo, tanto las condiciones iniciales de la venta de activo fijo, como los contratos que amparan los servicios intercompañía, permanecen sin cambio a la fecha del presente reporte.

- c) Importe global de las transacciones, saldos y sus características.

Saldos con partes relacionadas	
Los saldos con compañías relacionadas durante el tercer trimestre terminado al 30 de septiembre de 2025, se muestran a continuación:	
	3Q 2025
<i>Por cobrar:</i>	
Otras cuentas por cobrar	35,012,179
<i>Por pagar</i>	
Servicios administrativos	114,177,425

⁷ Adicionalmente a abrir los saldos en el cuerpo del balance, se presenta esta nota en dos partes de acuerdo con la Fr. XIV del Art. 37

Las provisiones de servicios administrativos se registran en el rubro Acreedores diversos y otras cuentas por pagar dentro del estado de situación financiera.

Transacciones con partes relacionadas	
Durante el tercer trimestre de 2025, se realizaron las siguientes operaciones con partes relacionadas:	
	3Q 2025
<i>Ingresos:</i>	
Subarrendamiento de oficinas	\$ 0
<i>Gastos</i>	
Servicios administrativos	\$ 0.00

Los gastos por servicios administrativos se registran en el rubro de Otros gastos de administración y promoción, dentro del estado de resultado integral

d) Efecto de cambios en las condiciones de las transacciones existentes.

Por lo que hace al efecto de cambios en las condiciones de las transacciones existentes, cabe mencionar que no se han producido efectos, toda vez que no se han presentado cambios en las condiciones de las transacciones existentes.

e) Cualquier otra información necesaria para el entendimiento de la transacción.

Finalmente, se manifiesta que no existe alguna otra información adicional que reportar a efecto de explicar las transacciones anteriormente mencionadas.

XV. Cambios en políticas contables

No hubo cambios en las políticas contables de la Compañía durante el tercer trimestre de 2025.

XVI. Los activos ajustados y la razón de apalancamiento

Al 30 de septiembre de 2025 , no existen activos ajustados.

.

⁸ De acuerdo con la Fr. XV del Art. 37

⁹ De acuerdo con la Fr. XVI del Art. 37

XVII. Participación accionaria 6¹⁰

Al 30 de septiembre de 2025 la composición accionaria es la siguiente:

Accionista	%
Albo Holding Ltd	99.99999992
Mexican Fintech Founders	0.00000008

<https://www.albo.com>

<https://www.albo.com/estados>

<https://www.gob.mx/cnbv>

Karla Ivonee Cortes Cuadrilla (karla.cortes@albox.io) creó el documento - con dirección IP 189.203.13.214, 163.116.231.29	Oct 31, 2025, 09:38:44 CST
Solicitud de firma enviada a Ángel Sahagún Fernández (asf@albo.mx)	Oct 31, 2025, 09:40:11 CST
Ángel Sahagún Fernández (asf@albo.mx) firmó el documento - con dirección IP 189.176.223.60	Oct 31, 2025, 09:57:41 CST
Documento certificado por Advantage Security, S de RL de CV como Prestador de Servicios de Certificación autorizado por la Secretaría de Economía en cumplimiento a la NOM 151	Oct 31, 2025, 09:57:42 CST
Documento encriptado e integrado a Blockchain privada para integridad de documento garantizada en: https://app.weetrust.mx/validation	Oct 31, 2025, 09:57:42 CST