

Inteligencia en Finanzas, S.A.P.I. de C.V. Institución de Fondos de Pago Electrónico

INFORMACIÓN FINANCIERA Primer trimestre 2026

Contenido:

- I. Normatividad aplicable
- II. Estados Financieros trimestrales
- III. Notas a los estados financieros
- IV. Otras revelaciones

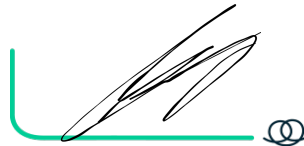
Normatividad aplicable

De conformidad con el Artículo 37 de las Disposiciones de Carácter General Aplicables a las Instituciones de Tecnología Financiera, la Institución difunde a través de su página de Internet los estados financieros básicos con cifras al 31 de marzo de 2026 (Enero, Febrero y Marzo). Estos han sido elaborados incluyendo sus notas bajo el criterio de importancia relativa y las características cualitativas de relevancia establecidas en las Normas de Información Financiera (NIF) vigentes, emitidas por el Consejo Mexicano de Normas de Información Financiera, A.C. (CINIF).

Inteligencia en Finanzas, S.A.P.I. de C.V. Institución de Fondos de Pago Electrónico
Lluvia número exterior 12, número interior 1, Colonia Fraccionamiento 2000, San Francisco de Campeche, C.P. 24090
Estado de situación Financiera al 31 de Marzo del 2026

(cifras en miles de pesos)			
ACTIVO		PASIVO Y CAPITAL	
EFFECTIVO Y EQUIVALENTES DE EFFECTIVO	426,712	FONDOS DE PAGO ELECTRÓNICO EMITIDOS	2,419,463
CUENTAS DE MARGEN (INSTRUMENTOS FINANCIEROS DERIVADOS)		PASIVOS BURSÁTILES	
INVERSIONES EN INSTRUMENTOS FINANCIEROS		PRÉSTAMOS BANCARIOS Y DE OTROS ORGANISMOS	
Instrumentos financieros negociables		De corto plazo	
Instrumentos financieros para cobrar o vender		De largo plazo	
Instrumentos financieros para cobrar principal e interés (valores) (neto)			
DEUDORES POR REPORTE	1,994,449	COLATERALES VENDIDOS O DADOS EN GARANTÍA	
INSTRUMENTOS FINANCIEROS DERIVADOS		Reportos	
Con fines De negociación		Instrumentos financieros derivados	
Con fines De cobertura		Otros colaterales vendidos	
AJUSTES DE VALUACIÓN POR COBERTURA DE ACTIVOS FINANCIEROS		INSTRUMENTOS FINANCIEROS DERIVADOS	
ACTIVOS VIRTUALES		Con fines De negociación	
BENEFICIOS POR RECIBIR EN OPERACIONES DE BURSATILIZACIÓN		Con fines De cobertura	
CUENTAS POR COBRAR (NETO)	177,840	AJUSTES DE VALUACIÓN POR COBERTURA DE PASIVOS FINANCIEROS	
ACTIVOS DE LARGA DURACIÓN MANTENIDOS PARA LA VENTA O PARA DISTRIBUIR A LOS PROPIETARIOS		OBLIGACIONES EN OPERACIONES DE BURSATILIZACIÓN	
PAGOS ANTICIPADOS Y OTROS ACTIVOS	45,797	PASIVO POR ARRENDAMIENTO	
PROPIEDADES, MOBILIARIO Y EQUIPO (NETO)	577	OTRAS CUENTAS POR PAGAR	108,490
ACTIVOS POR DERECHOS DE USO DE PROPIEDADES, MOBILIARIO Y EQUIPO (NETO)		Acreeedores por liquidación De operaciones	
ACTIVO POR IMPUESTOS A LA UTILIDAD DIFERIDOS (NETO)		Acreeedores por cuentas De margen	
ACTIVOS INTANGIBLES (NETO)		Acreeedores por colaterales recibidos en efectivo	
ACTIVOS POR DERECHOS DE USO DE ACTIVOS INTANGIBLES (NETO)		Contribuciones por pagar	2,057
		Cuenta global de fondos de pago electrónico	
		Acreeedores diversos y otras cuentas por pagar	106,433
		PASIVOS RELACIONADOS CON GRUPOS DE ACTIVOS MANTENIDOS PARA LA VENTA	
		INSTRUMENTOS FINANCIEROS QUE CALIFICAN COMO PASIVO	
		Obligaciones subordinadas en circulación	
		Aportaciones para futuros aumentos de capital pendientes de formalizar por su asamblea de accionistas	
		Otros	
		OBLIGACIONES ASOCIADAS CON EL RETIRO DE COMPONENTES DE PROPIEDADES, MOBILIARIO Y EQUIPO	
		PASIVO POR IMPUESTOS A LA UTILIDAD	
		PASIVO POR BENEFICIOS A LOS EMPLEADOS	3,287
		CRÉDITOS DIFERIDOS Y COBROS ANTICIPADOS	
		TOTAL PASIVO	
		CAPITAL CONTABLE	
		CAPITAL CONTRIBUIDO	1,419,777
		Capital social	1,419,777
		Aportaciones para futuros aumentos De Capital formalizadas por su asamblea De accionistas	
		Prima en venta De acciones	
		Instrumentos financieros que califican como Capital	
		CAPITAL GANADO	-1,305,641
		Reservas De Capital	
		Resultados acumulados	-1,302,958
		Otros Resultados integrales	-2,683
		Valuación de instrumentos financieros para cobrar o vender	
		Valuación De Instrumentos financieros derivados De cobertura De flujos De efectivo	
		Ingresos y gastos relacionados con activos mantenidos para su disposición	
		Remediación De beneficios definidos a los empleados	
		Efecto acumulado por conversión	
		TOTAL CAPITAL CONTABLE	114,136
TOTAL ACTIVO	<u>2,645,376</u>	TOTAL PASIVO Y CAPITAL CONTABLE	<u>2,645,376</u>
		CUENTAS DE ORDEN	
		Activos y pasivos contingentes	
		Bienes en mandato	
		Bienes en custodia o en administración	3,122
		colaterales recibidos por la entidad	199,764
		colaterales recibidos y vendidos o entregados en	
		Otras cuentas De registro	

"El presente estado de situación financiera se formuló de conformidad con los criterios de contabilidad para las instituciones de fondos de pago electrónico, emitidos por la Comisión Nacional Bancaria y de Valores, con fundamento en lo dispuesto por los artículos 48 y 49 de la Ley para Regular las Instituciones de Tecnología Financiera, de observancia general y obligatoria, aplicados de manera consistente, encontrándose reflejadas las operaciones efectuadas por la institución hasta la fecha arriba mencionada, las cuales se realizaron y valoraron con apego a sanas prácticas y a las disposiciones legales y administrativas aplicables. Las notas aclaratorias que se acompañan forman parte integrante de este estado financiero. El presente estado de situación financiera fue aprobado por el director general, bajo la responsabilidad de los directivos que lo suscriben."



Ángel Sahagún

Director General

Inteligencia en Finanzas, S.A.P.I. de C.V. Institución de Fondos de Pago Electrónico

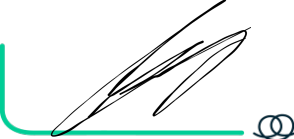
Estado de resultados Integral del 01 de Enero al 31 de Marzo de 2026

(Cifras en miles de pesos)

Comisiones y tarifas cobradas	33,851
Comisiones y tarifas pagadas	(10,949)
RESULTADO POR SERVICIOS	22,902
Ingresos por intereses	27,779
MARGEN FINANCIERO	27,779
Resultado por intermediación	150
Otros ingresos (egresos) de la operación	12,833
Gastos de administración y promoción	(9,198)
RESULTADO DE LA OPERACIÓN	54,466
Impuestos a la utilidad	
RESULTADO DE OPERACIONES CONTINUAS	54,466
Operaciones discontinuadas	
RESULTADO NETO	54,466

"El presente estado de resultado integral se formuló de conformidad con los criterios de contabilidad para las instituciones de fondos de pago electrónico, emitidos por la Comisión Nacional Bancaria y de Valores, con fundamento en lo dispuesto por los artículos 48 y 49 de la Ley para Regular las Instituciones de Tecnología Financiera, de observancia general y obligatoria, aplicados de manera consistente, encontrándose reflejadas las operaciones efectuadas por la institución hasta la fecha arriba mencionada, las cuales se realizaron y valoraron con apego a sanas prácticas y a las disposiciones legales y administrativas aplicables. Las notas aclaratorias que se acompañan forman parte integrante de este estado financiero.

El presente estado de resultados integral fue aprobado por el director general, bajo la responsabilidad de los directivos que lo suscriben".



Ángel Sahagún
Director General

Inteligencia en Finanzas, S.A.P.I. de C.V. Institución de Fondos de Pago Electrónico
Estado de cambios en el capital contable del 01 de Enero al 31 de Marzo de 2026
(Cifras en miles de pesos)

Concepto	Capital contribuido		Capital ganado		Total capital contable
	Capital Social	Resultados acumulados	Otros resultados Integrales		
Saldo al 31 de diciembre de 2025	1,419,777	(1,357,424)	(2,683)		59,670
MOVIMIENTO DE PROPIETARIOS:					
Aportaciones de capital					
RESULTADO INTEGRAL:					
Resultado neto		54,466			54,466
Saldo al 31 de Marzo de 2026	1,419,777	(1,302,958)	(2,683)		114,136

“El presente estado de cambios en el capital variable se formuló de conformidad con los criterios de contabilidad para las instituciones de fondos de pago electrónico, emitidos por la Comisión Nacional Bancaria y de Valores, con fundamento en lo dispuesto por los artículos 48 y 49 de la Ley para Regular las Instituciones de Tecnología Financiera, de observancia general y obligatoria, aplicados de manera consistente, encontrándose reflejadas las operaciones efectuadas por la institución hasta la fecha arriba mencionada, las cuales se realizaron y valoraron con apego a sanas prácticas y a las disposiciones legales y administrativas aplicables. Las notas aclaratorias que se acompañan forman parte integrante de este estado financiero.

El presente estado de cambios en el capital contable fue aprobado por el director general, bajo la responsabilidad de los directivos que lo suscriben”.


Ángel Sahagún
Director General

Inteligencia en Finanzas, S.A.P.I. de C.V. Institución de Fondos de Pago Electrónico

Estado de Flujos de efectivo del 01 de Enero al 31 de Marzo de 2026

(Cifras en miles de pesos)

Actividades de operación

Resultado antes de impuestos a la utilidad	54,466
Ajustes por partidas asociadas con actividades de inversión:	
Depreciación de propiedades, mobiliario y equipo	22
Amortizaciones de activos intangibles	

Cambios en partidas de operación:

Cambio en deudores por reporto	119,172
Cambio en cuentas por cobrar (neto)	(206)
Cambio en otros activos operativos (neto)	9,731
Cambio en otros pasivos operativos	(61,355)
Cambio en otras cuentas por pagar	(59,673)

Flujos netos de efectivo de actividades de operación **62,157**

Actividades de inversión

Pagos por adquisición de propiedades, mobiliario y equipo	
Pagos por adquisición de activos intangibles	3,387

Flujos netos de efectivo de actividades de inversión **3,387**

Actividades de financiamiento:

Pago de pasivo por arrendamiento	
Cobros por emisión de acciones	

Flujos netos de efectivo de actividades de financiamiento **-**


Incremento o disminución neta de efectivo y equivalentes de efectivo **65,543**

Efectos por cambios en el valor del efectivo y equivalentes de efectivo	
Efectivo y equivalentes de efectivo al inicio del periodo	361,169

Efectivo y equivalentes de efectivo al final del periodo **426,712**

"El presente estado de Flujos de efectivo se formuló de conformidad con los criterios de contabilidad para las instituciones de fondos de pago electrónico, emitidos por la Comisión Nacional Bancaria y de Valores, con fundamento en lo dispuesto por los artículos 48 y 49 de la Ley para Regular las Instituciones de Tecnología Financiera, de observancia general y obligatoria, aplicados de manera consistente, encontrándose reflejadas las operaciones efectuadas por la institución hasta la fecha arriba mencionada, las cuales se realizaron y valoraron con apego a sanas prácticas y a las disposiciones legales y administrativas aplicables. Las notas aclaratorias que se acompañan forman parte integrante de este estado financiero.

El presente estado de flujos de efectivo fue aprobado por el director general, bajo la responsabilidad de los directivos que lo suscriben".

 Ángel Sahagún
Director General

NOTAS A LOS ESTADOS FINANCIEROS

ENTIDAD Y OBJETO SOCIAL

Inteligencia en Finanzas, S.A.P.I. de C.V. (conocida comercialmente como "albo") se constituyó el 16 de mayo de 2014, ante el notario público No. 25 del Estado de Yucatán, México, según consta en el acta constitutiva número 222 y con duración indefinida, con Registro Federal de contribuyente IF140516312.

La Institución recibió la autorización de la Comisión Nacional Bancaria y de Valores (CNBV), previo acuerdo del Comité de Nueva Tecnología Financiera, para organizarse y operar como una Institución de Fondos de Pago Electrónico (IFPE), en términos de lo dispuesto por el artículo 22 de la Ley para Regular las Instituciones de Tecnología Financiera (Ley Fintech). Dicha autorización fue publicada en el Diario Oficial de la Federación el 11 de mayo de 2022.

La actividad principal de la Institución consiste en la prestación de servicios financieros tecnológicos a través de la emisión y administración de fondos de pago electrónico.

De acuerdo con sus estatutos sociales y la autorización otorgada por las autoridades financieras, el objeto de la Institución consiste en la organización, operación y funcionamiento como Institución de Fondos de Pago Electrónico (IFPE). En este sentido, albo se especializa en la prestación de servicios financieros tecnológicos de manera habitual y profesional, mediante la emisión, administración, redención y transmisión de fondos de pago electrónico. Dichas actividades se ejecutan primordialmente a través de su plataforma tecnológica, la cual integra aplicaciones informáticas, interfaces y medios de comunicación digital, permitiendo la gestión eficiente de los recursos de sus usuarios en cumplimiento con la Ley Fintech.

POLITICAS CONTABLES SIGNIFICATIVAS

a) Bases de preparación y cumplimiento

Los estados financieros han sido preparados de conformidad con los criterios de contabilidad para Instituciones de Fondos de Pago Electrónico (IFPE) establecidos por la CNBV en el Anexo 7 de las Disposiciones. En cumplimiento con el manual IF-CYF01, la Institución aplica de manera supletoria las Normas de Información Financiera (NIF) emitidas por el CINIF en ausencia de criterios específicos.

b) Consistencia

Las políticas aplicadas son consistentes con las utilizadas en el ejercicio anual anterior y se rigen por el Manual de Contabilidad y Reportes Regulatorios (Código: IF-CYF01) de albo. Cualquier cambio en estas políticas es aprobado por el Comité de Auditoría.

c) Efectivo y equivalentes de efectivo

De acuerdo con la normativa interna de albo, este rubro se integra por moneda de curso legal y depósitos en cuentas de cheques disponibles para la operación.

- Valuación: El efectivo se reconoce a su valor nominal. Equivalentes: Incluye inversiones disponibles a la vista (máximo 48 horas) valuadas a su valor razonable.
- Rendimientos: Se reconocen en los resultados conforme se devengan en el rubro de "Ingresos por intereses".

d) Deudores por reporto

Conforme al manual IF-CYF01, las operaciones de reporto se registran cuando albo actúa como reportadora, invirtiendo en instrumentos gubernamentales.

- Control: El colateral recibido se controla a través de cuentas de orden para asegurar su trazabilidad.
- Término del reporto: Al vencimiento, el principal se reintegra al efectivo restringido y los intereses netos se registran en bancos.

e) Otros activos y pagos anticipados

Comprende erogaciones por bienes o servicios a recibir en el futuro, destacando las licencias del software Oracle NetSuite utilizado para la contabilidad institucional. Se amortizan en línea recta durante su vida útil estimada.

f) Impuestos a la utilidad

Se determinan bajo el método de activos y pasivos conforme a la NIF D-4. Los impuestos diferidos activos se registran únicamente cuando existe una alta probabilidad de recuperación futura.

g) Conciliación de Fondos de Pago Electrónico (AUM)

La Institución realiza conciliación trilateral mensual obligatoria entre los registros de Tesorería, la contabilidad y los estados de cuenta bancarios. Este control garantiza la integridad de los fondos emitidos mediante la identificación y resolución inmediata de cualquier diferencia detectada antes del cierre del periodo.

h) Conciliación de Reportes Regulatorios

Se mantiene un proceso de validación para asegurar la consistencia y calidad de la información enviada a la CNBV. Este procedimiento incluye la revisión cruzada de los estados financieros básicos y la verificación de la coherencia histórica de los datos reportados a través del portal SITI.

✓ Operaciones de Reporto y Colateral

Las operaciones de reporto se registran según su sustancia económica, manteniendo el control del colateral recibido exclusivamente en cuentas de orden para asegurar su trazabilidad. El valor del colateral se actualiza periódicamente y se concilia mensualmente con la información de la contraparte.

EFFECTIVO Y EQUIVALENTES DE EFFECTIVO

El rubro de efectivo y equivalentes se integra primordialmente por saldos en cuentas de depósito a la vista en instituciones de crédito. Dichos activos financieros se reconocen a su valor nominal debido a su alta liquidez y bajo riesgo de cambio en su valor. Asimismo, los rendimientos generados por estos saldos bancarios se devengan diariamente y se registran en el Estado de Resultado Integral dentro del margen financiero, garantizando una presentación fiel de los ingresos por intereses del periodo

(Cifras en miles de pesos)	
	1Q 2026
Efectivo en caja y bancos	425,088
Inversiones disponibles a la vista	1,625
TOTAL	\$426,712

DEUDORES POR REPORTO

El rubro se integra por el saldo de las inversiones en deudores por reporto, utilizando instrumentos gubernamentales con plazos de vencimiento a 24 horas, en estricto cumplimiento con la Ley para Regular las Instituciones de Tecnología Financiera. Al vencimiento de cada operación, se reconoce el retorno del principal en la cuenta de efectivo restringido, mientras que los rendimientos netos generados se registran como ingresos por intereses en el estado de resultado integral del periodo correspondiente.

(Cifras en miles de pesos)	
	1Q 2026
Fondos de usuarios	1,994,449

TOTAL	\$1,994,449
--------------	--------------------

CUENTAS POR COBRAR

Las cuentas por cobrar se registran a su valor nominal y representan derechos exigibles para la Institución derivados de sus operaciones de servicios y saldos a favor de impuesto

(Cifras en miles de pesos)	
	1Q 2026
Impuestos por recuperar	166,601
Otras cuentas por cobrar	11,239
TOTAL	\$177,840

PAGOS ANTICIPADOS Y OTROS ACTIVOS

En el rubro de pagos anticipados, los activos se reconocen a su valor nominal y se mantienen como recursos operativos pendientes de aplicación. Por su parte, los depósitos en garantía corresponden a fondos con disponibilidad restringida, valuados a su costo de adquisición.

(Cifras en miles de pesos)	
	1Q 2026
Otros pagos anticipados	13,683
Depósitos en garantía	32,114
TOTAL	\$ 45,797

MOBILIARIO Y EQUIPO, NETO

El equipo se registra al costo de adquisición. La depreciación se calcula por el método de línea recta con base en la vida útil estimada del activo, aplicando las tasas que la administración considera razonables para reflejar el consumo de los beneficios económicos de los bienes

(Cifras en miles de pesos)	
	1Q 2026
Mobiliario y equipo de oficina	1,329
Depreciación acumulada	(751)
TOTAL	\$ 577

CAPITAL SOCIAL

ACCIONISTA	ACCIONES		TOTAL ACCIONES	%
	CAPITAL FIJO SERIE A	CAPITAL VARIABLE SERIE B		
Albo Holding Ltd	5,049,999	1,289,824,491	1,294,874,490	99.9999992%
Mexican Fintech Founders	1	0	1	0.0000008%
TOTAL	5,050,000	1,289,824,491	1,294,874,491	100%

INCREMENTOS O REDUCCIONES DE CAPITAL Y PAGO DE DIVIDENDOS

Al 31 de marzo de 2026, el capital social de la Institución se mantiene sin cambios respecto al cierre del ejercicio anterior. Durante el primer trimestre de 2026, no se realizaron suscripciones, incrementos o reducciones en el capital social, ni se presentaron movimientos que afectaran la prima en venta de acciones. El saldo del capital suscrito y pagado permanece íntegramente representado por las acciones emitidas y autorizadas en las Actas de Asamblea correspondientes.

Otras revelaciones

Con base en lo dispuesto en el artículo 37 de las Disposiciones, la Compañía reporta la siguiente información respecto a los estados financieros al 31 de marzo de 2026:

I. Cambios significativos en la información financiera del período intermedio.

La naturaleza y los importes de los conceptos que integran el Estado de Situación Financiera y el Estado de Resultado Integral de la Institución no presentan cambios significativos durante el primer trimestre de 2026 en comparación con el cierre del ejercicio anterior.

II. Deuda largo plazo

La Institución no presenta deuda a largo plazo durante el primer trimestre de 2026.

III. Los incrementos o reducciones de capital y pago de dividendos.

Durante el primer trimestre de 2026, no se realizaron capitalizaciones de las aportaciones para futuros aumentos de capital ni pago de dividendos.

IV. Eventos subsecuentes

Al cierre del primer trimestre el 2026 no existen eventos subsecuentes.

V. Inversiones en instrumentos financieros

Al 31 de marzo de 2026, la Institución mantiene inversiones por un monto total de \$1,994,449 (miles de pesos), presentadas en el Estado de Situación Financiera bajo el rubro de Deudores por Reporto. Dichas inversiones corresponden a instrumentos de alta liquidez con vencimientos no mayores a 90 días, los cuales no están sujetos a riesgos significativos de cambios en su valor.

I. Activos Virtuales

Al 31 de marzo de 2026, la Compañía no cuenta con posición en activos virtuales.

VI. Las reclasificaciones entre categorías de las inversiones en instrumentos financieros

Durante el primer trimestre de 2026, no se realizaron reclasificaciones entre categorías de inversiones en instrumentos financieros.

VII. Tasas de interés promedio de los préstamos bancarios y de otros organismos

Al 31 de marzo de 2026, no existen préstamos bancarios y de otros organismos diferentes a los saldos de las tarjetas corporativas.

VIII. Montos nominales de los instrumentos financieros derivados que tengan como subyacente Activos Virtuales, por tipo de instrumento y por subyacente.

Al 31 de marzo de 2026, no existen instrumentos financieros derivados que tengan como subyacente Activos Virtuales, por tipo de instrumento y por subyacente.

IX. Resultados por valuación

Al 31 de marzo de 2026, no existe resultado por valuación o compraventa de inversiones en instrumentos financieros, reportos instrumentos financieros derivados.

X. Otros ingresos (egresos) de la operación

Los otros ingresos (egresos) de la operación se integra como sigue:

(Cifras en miles de pesos)	
	1Q 2026
Incentivos	12,833
Otros ingresos	0
TOTAL OTROS INGRESOS	\$12,833
Riesgos materializados	0
otros egresos	0
Total otros egresos	0
TOTAL OTROS INGRESOS (EGRESOS)	\$12,833

XI. Impuestos Diferidos

De conformidad con el manual IF-CYF01 y la NIF D-4, los impuestos a la utilidad diferidos se determinan aplicando el método de activos y pasivos, comparando los valores contables y fiscales. Al 31 de marzo de 2026, la Institución ha generado pérdidas fiscales acumuladas. Debido al importe elevado de las mismas y a que la Institución se encuentra en una etapa de expansión donde no existe certeza absoluta sobre la generación de utilidades fiscales en el corto plazo para su recuperación, la Administración ha determinado no reconocer contablemente el activo por impuesto diferido asociado a dichas pérdidas.

(Cifras en miles de pesos)	
	2026
<i>Activo diferido:</i>	
Pérdidas fiscales actualizadas	414,155
Provisiones	617
PTU Diferida	534
Pagos anticipados	(2,184)
Provisiones por obligaciones laborales	986
Total activo diferido	\$414,108
<i>Pasivo diferido:</i>	
Pagos anticipados	
Activo fijo	
Activo Intangible	
Total pasivo diferido	\$0
ACTIVO (PASIVO) DIFERIDO	\$414,108
Estimación por irrecuperabilidad	(\$414,108)
TOTAL ACTIVO (PASIVO) DIFERIDO	\$0

XII. Índice de capitalización.

Al cierre del primer trimestre de 2026, la Comisión Nacional Bancaria y de Valores (CNBV) no ha emitido la metodología de cálculo aplicable a las Instituciones de Fondos de Pago Electrónico para la determinación del Índice de Capitalización.

No obstante, la Institución cumple ampliamente con el capital mínimo requerido por la normativa vigente, manteniendo un capital social pagado de \$1,419,777 (miles de pesos) al 31 de marzo de 2026.

XIII. Saldos y transacciones con partes relacionadas

a) Naturaleza de la relación y transacciones

La Sociedad celebra operaciones con partes relacionadas en el curso normal de sus actividades. Al cierre del periodo que se reporta, las transacciones principales se describen a continuación:

- I. Cuentas por pagar: Se derivan de la recepción de servicios de soporte administrativo, mercadotecnia y atención a usuarios (call center), prestados por empresas del mismo grupo empresarial para la continuidad de la operación de la Institución.
- II. Cuentas por cobrar: Corresponden a saldos pendientes por la enajenación de activos fijos (equipo de cómputo y mobiliario) realizada a empresas relacionadas. Dichas operaciones se encuentran debidamente documentadas en contratos cuyos términos y condiciones permanecen vigentes.

b) Condiciones de las operaciones

Los saldos con partes relacionadas no devengan intereses, no tienen garantías específicas y se estima que las condiciones de contraprestación son sustancialmente iguales a las que se pactarían con o entre partes independientes en operaciones comparables.

Saldos con partes relacionadas	
Los saldos con compañías relacionadas durante el primer trimestre terminado al 31 de marzo de 2026, se muestran a continuación:	
	1Q 2026 Equivalente en miles de pesos
<i>Por cobrar:</i>	
Otras cuentas por cobrar	53
<i>Por pagar</i>	
Servicios administrativos	100,875

Las provisiones de servicios administrativos se registran en el rubro Acreedores diversos y otras cuentas por pagar dentro del estado de situación financiera.

Transacciones con partes relacionadas

Durante el primer trimestre de 2026, se realizaron las siguientes operaciones con partes relacionadas:

	1Q 2026 Equivalente en miles de pesos
<i>Ingresos:</i>	
Subarrendamiento de oficinas	\$ 0
<i>Gastos</i>	
Servicios administrativos	\$ 0

Los gastos por servicios administrativos se registran en el rubro de Otros gastos de administración y promoción, dentro del estado de resultado integral

XIV. Cambios en políticas contables

Con fecha de aprobación del 20 de abril de 2026, la Institución formalizó actualizaciones clave en su normativa interna para fortalecer el control y la transparencia financiera:

1. IF-OPE01 - Manual de Operación y Back Office

Se integró el Apartado 7.6.3. "Mecanismo de Independencia".

- Objetivo: Establecer los controles necesarios para asegurar que la inversión de los recursos propios de la Institución se realice de manera totalmente independiente a la inversión de los recursos de sus clientes.

2. Manual de Contabilidad y Reportes Regulatorios

Se incorporaron secciones críticas para la integridad de la información financiera:

- Punto 6.7.1. "Conciliación de los Fondos de Pago Electrónico Emitidos": Define el procedimiento obligatorio para asegurar que el saldo de fondos en circulación coincida plenamente con los recursos resguardados, garantizando la razonabilidad de los pasivos operativos.
- Punto 9. "Políticas de Auditoría": Establece los lineamientos de vigilancia y revisión periódica para asegurar que los registros contables y reportes enviados a las autoridades mantengan el más alto estándar de precisión.

XV. Los activos ajustados y la razón de apalancamiento

Al 31 de marzo de 2026, la Sociedad informa que no presenta activos ajustados ni nivel de apalancamiento alguno. Esta situación obedece a dos factores: primero, que la operatividad de la Institución no contempla el uso de apalancamiento financiero; y segundo, que la CNBV aún no ha publicado las disposiciones técnicas para el cálculo de dichos indicadores aplicables a las IFPE. Por lo anterior, ambos rubros se reportan con valor de cero, en espera de la normativa secundaria correspondiente.

INFORME DEL DIRECTOR GENERAL DE INTELIGENCIA EN FINANZAS, S.A.P.I. DE C.V. INSTITUCIÓN DE FONDOS DE PAGO ELECTRÓNICO

ANÁLISIS DE LA ADMINISTRACIÓN SOBRE LOS RESULTADOS DE OPERACIÓN Y SITUACIÓN FINANCIERA DE LA ITF

No obstante la utilidad presentada al cierre de 2025, se continúa con acciones para mejorar la eficiencia en la operación, reducir los costos y mejorar la rentabilidad, a la vez de dar cumplimiento regulatorio al capital mínimo. Se detallan a continuación:

- ✓ Se ha establecido un estricto plan de monitoreo de costos para que en ningún caso excedan los umbrales presupuestados. Adicionalmente se han logrado establecer controles para la detección de riesgos que pudieran resultar en pérdidas operativas.
- ✓ Desde la perspectiva operativa, una señal favorable de desempeño durante el ejercicio es el saldo de \$ 2,113 MDP del AUM al final de ejercicio (una variación del 47.87% más con respecto al cierre de 2024) que demuestra un claro aumento en captación y retención de clientes para Intelifin. Un acentuado crecimiento en este rubro tuvo lugar del segundo al tercer trimestre del ejercicio, mostrando un incremento del 36%. Es importante señalar que tanto la inversión de los recursos de terceros como los propios se llevan en estricto apego con lo señalado en las políticas que rigen la tesorería de la compañía.

Es pertinente hacer mención de que la compañía ha presentado pérdidas fiscales en todos sus ejercicios operativos. A la fecha no se tienen fincados créditos fiscales ni adeudos provenientes de las obligaciones impositivas.

En caso en que la compañía presente utilidades contables y se cumplan con los requisitos legales y se cumpla con las acciones marcadas en los estatutos, se estará a lo que se señala en las políticas internas sobre la reinversión de utilidades y pago de dividendos.

Para capitalizar la creciente base de clientes obtenida a la fecha, se plantea como estrategia para el 2026 ofrecer productos especializados para el segmento de clientes corporativos que promuevan e incrementen la transaccionalidad, para así garantizar un crecimiento sostenido de los ingresos y alcanzar los niveles de rentabilidad esperados.

Intelifin, no sólo procuró la eficiencia operativa durante el ejercicio sino que fortaleció su actual cartera de productos, asegurando su correcta maduración y evolución de cara a los diferentes perfiles de cliente. Es este rubro, es importante señalar que durante el ejercicio se concluyó con el trámite para ser participante directo del SPEI, con lo que se logró una de los objetivos prioritarios de la empresa: el de ofrecer mejor servicio a nuestros clientes y a su vez, mejorar significativamente los costos internos de operación.

Respecto a la liquidez de albo, las fuentes internas provienen principalmente de la operación, mientras que las fuentes externas de liquidez corresponden a aportaciones para futuros aumentos de capital por parte de su accionista principal Albo Holding Limited. Adicionalmente, se hace mención que no existe una fuente de recursos

importante aún no utilizada consistente en financiamientos bancarios o líneas de crédito dispuestas, por lo que no se cuenta con fuentes de financiamiento adicionales pendientes de uso. Por otra parte, al cierre del ejercicio 2025, albo no cuenta con inversiones relevantes en capital comprometidas.

Durante el ejercicio 2025, el capital contable presentó un crecimiento significativo en comparación con el ejercicio anterior. Este incremento obedece, principalmente, a una aportación de capital realizada en el mes de septiembre por un monto de \$10,603 miles de pesos, fortaleciendo la estructura financiera de la institución. Asimismo, el rubro de Resultados Acumulados y el Capital Contable se vieron favorecidos por la obtención de una utilidad neta de \$807 miles de pesos al cierre del ejercicio 2025. Estos movimientos, en conjunto con la utilidad del ejercicio previo, han permitido consolidar de manera sostenida el patrimonio de la entidad.

a) RESUMEN DE LA OPERACIÓN. (CIFRAS EN MILES DE PESOS)

A continuación, se exponen los comentarios y el desglose técnico relativos a la situación financiera y los resultados de las actividades de la Institución, conforme a la normativa vigente:

ESTADO DE SITUACIÓN FINANCIERA

EFECTIVO Y EQUIVALENTES DE EFECTIVO		
(Cifras en miles de pesos)		
	2025	1Q 2026
Efectivo en caja y bancos	361,169	425,088
Inversiones disponibles a la vista	3,387	1,625
TOTAL	\$364,556	\$426,712

Al 31 de marzo de 2026, el rubro de efectivo y equivalentes presenta un saldo de \$426,712, lo que representa un incremento del 17.05% respecto al cierre de 2025 (\$364,556). Esta variación deriva principalmente del flujo operativo de la Institución y la capitalización de rendimientos; lo anterior compensó la disposición de inversiones a la vista, las cuales pasaron de \$3,387 a \$1,625 para cubrir necesidades de liquidez inmediata.

Deudores por reporto		
(Cifras en miles de pesos)		
	2025	1Q 2026
Deudores por reporto	2,113,621	1,994,449
TOTAL	\$2,113,621	\$1,994,449

Al cierre del primer trimestre de 2026, el rubro de Deudores por Reporto registró un saldo de \$1,994,449, lo que representa una disminución del 5.64% respecto al cierre de 2025 (\$2,113,621). Este movimiento es congruente con la dinámica de captación del periodo y la reducción en el volumen de fondos de pago electrónico en circulación, lo cual reduce la base de recursos excedentes destinados a colocación en reporto.

Pagos anticipados y otros activos		
(Cifras en miles de pesos)		
	2025	1Q 2026
Otros pagos anticipados y activos	29,143	13,683
Depósitos en garantía	32,114	32,114
TOTAL	\$61,257	\$45,797

Al 31 de marzo de 2026, el rubro de Depósitos en Garantía se mantiene por \$32,114 (miles de pesos), los cuales se integran principalmente por el colateral entregado a Mastercard para garantizar la liquidación de las operaciones de la red.

Mobiliario y equipo de oficina

(Cifras en miles de pesos)		
	2025	1Q 2026
Mobiliario y equipo de oficina	1,329	1,329
Depreciación acumulada	(730)	(751)
TOTAL	\$599	\$577

El rubro de Mobiliario y equipo de oficina no presenta variaciones significativas respecto al cierre anterior. La ligera disminución en el saldo neto deriva exclusivamente del reconocimiento de la depreciación acumulada del trimestre. Durante el periodo, la Institución no registró altas ni bajas de activos fijos.

cuentas por pagar (Cifras en miles de pesos)		
	2025	1Q 2026
Otras cuentas por pagar	6,549	7,615
Cuentas por pagar partes relacionadas	161,609	100,875
TOTAL	\$168,158	\$108,490

Al 31 de marzo de 2026, el rubro de cuentas por pagar presenta un saldo total de \$108,490, lo que representa una disminución del 35.48% respecto al cierre de 2025 (\$168,158). Esta variación deriva principalmente de la liquidación de pasivos con partes relacionadas, los cuales pasaron de \$161,609 a \$100,875 por concepto de servicios de marketing, publicidad y soporte operativo. Por otro lado, las cuentas por pagar a terceros mantuvieron un flujo corriente, cerrando el periodo en \$7,615.

Fondos de pagos electrónicos (Cifras en miles de pesos)		
	1Q 2025	2Q 2025
Fondos de pagos electrónicos	2,480,818	2,419,463
TOTAL	\$2,480,818	\$ 2,419,463

Al 31 de marzo de 2026, el rubro de Fondos de pago electrónico emitidos presenta una disminución respecto al cierre del ejercicio anterior. Esta variación deriva de la dinámica operativa natural de los usuarios y de los flujos de redención de fondos durante el trimestre. Cabe destacar que la Institución mantiene en todo momento la cobertura total de estos pasivos mediante activos de alta liquidez y disponibilidad inmediata.

ESTADO DE RESULTADOS INTEGRAL

Comisiones y tarifas cobradas (Cifras en miles de pesos)			
	1Q 2025	2025	1Q 2026

Comisiones y tarifas cobradas	17,124	85,469	33,851
TOTAL	\$17,124	\$85,469	\$33,851

Al cierre del primer trimestre de 2026, el rubro de Comisiones y tarifas cobradas registró un saldo de \$33,851, lo que representa un incremento del 97.68% en comparación con el mismo periodo del ejercicio anterior (\$17,124). Este crecimiento deriva principalmente del aumento en el volumen de transacciones procesadas y el dinamismo en la actividad de la base de usuarios. La Institución mantiene la consistencia en sus políticas de cobro y la diversificación de sus ingresos operativos.

Comisiones y tarifas pagadas (Cifras en miles de pesos)			
	1Q 2025	2025	1Q 2026
Comisiones y tarifas pagadas	30,741	69,815	10,949
TOTAL	\$30,741	\$69,815	\$10,949

Al 31 de marzo de 2026, el rubro de Comisiones y tarifas pagadas registró un saldo de \$10,949, lo que representa una disminución del 64.38% en comparación con el mismo periodo del ejercicio anterior (\$30,741). Esta variación es congruente con la estrategia institucional de optimización de gastos operativos y una gestión más eficiente de los recursos. La Institución mantiene un control estricto de los costos transaccionales, logrando una mayor rentabilidad en proporción a su expansión operativa.

Ingresos por intereses (Cifras en miles de pesos)			
	1Q 2025	2025	1Q 2026
Ingresos por intereses	23,857	86,800	27,779
TOTAL	\$23,857	\$86,800	\$27,779

Al cierre del primer trimestre de 2026, los Ingresos por intereses alcanzaron un saldo de \$27,779, lo que representa un incremento del 16.44% en comparación con el mismo periodo del año anterior (\$23,857). Este resultado deriva principalmente de una gestión eficiente de los excedentes de liquidez y de las tasas de rendimiento obtenidas en las inversiones en instrumentos gubernamentales. La Institución mantiene una tendencia favorable en la generación de productos financieros, optimizando el margen financiero del periodo.

Otros ingresos y egresos de la operación (Cifras en miles de pesos)			
	1Q 2025	2025	1Q 2026
Incentivos	13,418	63,727	12,833
TOTAL	\$13,418	\$63,727	\$12,833

Al 31 de marzo de 2026, el rubro de Otros ingresos de la operación registró un saldo de \$12,833, lo que representa un ligero decremento del 4.36% en comparación con el mismo periodo del ejercicio anterior (\$13,418). A pesar de esta variación marginal, la Institución mantiene una base sólida en la generación de ingresos no financieros (incentivos), reflejando la madurez de su escala de operación y la consistencia en sus relaciones comerciales.

Gastos de Administración y promoción			
(Cifras en miles de pesos)			
	1Q 2025	2025	1Q 2026
Gastos de Administración y promoción	17,232	163,510	9,198
TOTAL	\$17,232	\$163,510	\$9,198

Al 31 de marzo de 2026, los Gastos de administración y promoción registraron un saldo de \$9,198, lo que representa un decremento del 46.62% en comparación con el mismo periodo del ejercicio anterior (\$17,232). Este resultado se alinea con la estrategia institucional de optimización de gastos operativos y un manejo más eficiente de los recursos. Dicha variación deriva del fortalecimiento de la infraestructura tecnológica y una ejecución comercial más precisa durante el primer trimestre del año.

DESCRIPCIÓN DEL SISTEMA DE CONTROL INTERNO

El Control Interno de albo incluye los procesos, políticas, funciones, responsabilidades, límites, facultades, contratos, formatos y sistemas automatizados, junto con las medidas y acciones requeridas para dar una certeza razonable en el logro de los objetivos, así como resguardar los recursos de albo y los de sus usuarios, reduciendo las pérdidas por fraude o negligencia.

Los objetivos de las estrategias, acciones, medidas y controles de Control Interno en albo, son:

- Operar apegados a las estrategias definidas por el Director General y el Consejo Directivo, eficientando la operación de los recursos humanos, los recursos tecnológicos y materiales.
- Contar con un sistema confiable para la identificación, evaluación y monitoreo de riesgos que coadyuve en mantener un control efectivo que minimice posibles pérdidas.
- Estandarizar y automatizar los procesos operativos, teniendo evaluaciones constantes del funcionamiento de sus controles y poder adoptar medidas correctivas de manera oportuna.
- Impulsar que la operación de albo cumpla las leyes y normativas aplicables.

Por último, su Estructura organizacional está compuesta por el Comité de Riesgos (a manera de junta Directiva), el Director de Legal, Riesgos y Compliance (como Supervisor) y el Gerente de Control Interno como responsable directo.

INTEGRACIÓN DEL CONSEJO DE ADMINISTRACIÓN

El Consejo de Administración de albo se encuentra integrado por cuatro consejeros propietarios.

Haciéndose constar, de conformidad con lo establecido en el artículo 59 de la Ley para Regular las Instituciones de Tecnología Financiera que (i) uno de estos consejeros propietarios es independiente y (ii) tres de los miembros han designado a su suplente, tal y como se detalla a continuación:

Consejo de Administración		
Consejero	Puesto Propietario	Suplente
Ángel Sahagún Fernández	Presidente	Dorothee Adeline Monique Mare

Christian Bernabé Vázquez Sánchez	Tesorero	No Aplica
Ignacio Naime Nemer	Secretario	Ángel Sahagún Arcila
Javier Escobedo Villalón	Consejero Independiente	No Aplica

Los perfiles profesionales y experiencia de los Consejeros Propietarios es la siguiente:

Ángel Sahagún Fernández

Ingeniero industrial y emprendedor mexicano con más de 10 años de experiencia de liderazgo y desarrollo de tecnología y software orientado a las finanzas. Ha colaborado desarrollando software para bancos como Scotiabank y Actinver. Nombrado en la lista Innovators Under 35 in LATAM por el Massachusetts Institute of Technology MIT en 2017. Actualmente es el Director General de **albo** y presidente del Consejo de Administración.

Christian Bernabe Vázquez Sánchez

Contador público maestro en Finanzas, con una sólida formación en economía, matemáticas y profundas habilidades computacionales que le han permitido incursionar con éxito en áreas de información e Inteligencia de Negocio, así como en la gestión de datos, docencia e investigación.

Ignacio Naime Nemer

Actuario, empresario fundador e inversionista de empresas en el sector de tecnología desde hace 20 años, con numerosos proyectos tecnológicos exitosamente implementados, como equipamiento de aulas digitales, digitalización y credencialización. Miembro del Consejo de Distribuidores de la cadena Compulsiones. Inversionista de diversas startups y participante en el evento 500 Investor Night.

Javier Escobedo Villalón

Maestro de Administración de Empresas, egresado por la Escuela de Negocios de Chicago Booth y licenciado en actuaría por la Universidad Anáhuac. Actualmente es Inversionista y fundador de Turtle & Dog, cargo que viene desempeñando desde el año 2019.


Remuneraciones a los miembros del Consejo

Somos una empresa líder en el mercado siempre buscar atraer talento nacional e internacional, por lo cual nos esforzamos en tener salarios y compensaciones competitivas en el mercado, por lo que la compensación de los principales funcionarios se compone de:

1. Salario base competitivo
2. Prestaciones superiores a las de ley
3. Bono mensual por cumplimiento de objetivos
4. Plan de acciones
5. Seguro de Gastos Médicos Mayores con cobertura Internacional

La compensación del Consejo de Administración se compone exclusivamente de un paquete accionario, ninguno de los Consejeros, Director General y principales funcionarios de albo reciben ningún tipo de remuneración o emolumento en numerario por el desempeño de su encargo.

Lo anterior con base en la información y los estados financieros correspondientes al primer trimestre de 2025; los cuales anexo al presente informe

 Ángel Sahagún
Director General

El que suscribe manifiesto, bajo protesta de decir verdad, que en el ámbito de mis funciones, preparé la información relativa a Inteligencia en Finanzas, S.A.P.I. de C.V., Institución de Fondos de Pago Electrónico, contenida en el presente informe trimestral, a mi leal saber y entender, refleja razonablemente su situación Financiera, sus resultados de operación, sus cambios en el capital contable y sus flujos de efectivo.

Karla Ivonee Cortes Cuadrilla (karla.cortes@albox.io) creó el documento - con dirección IP 189.203.13.214, 163.116.231.33	Apr 30, 2026, 10:33:56 CST
Solicitud de firma enviada a Ángel Sahagún Fernández (asf@albo.mx)	Apr 30, 2026, 10:38:01 CST
Ángel Sahagún Fernández (asf@albo.mx) firmó el documento - con dirección IP 187.170.178.233	Apr 30, 2026, 12:58:22 CST
Documento certificado por Advantage Security, S de RL de CV como Prestador de Servicios de Certificación autorizado por la Secretaría de Economía en cumplimiento a la NOM 151	Apr 30, 2026, 12:58:23 CST
Documento encriptado e integrado a Blockchain privada para integridad de documento garantizada en: https://app.weetrust.mx/validation	Apr 30, 2026, 12:58:23 CST