

# Inteligencia en Finanzas, S.A.P.I. de C.V. Institución de Fondos de Pago Electrónico

## INFORMACIÓN FINANCIERA Segundo trimestre 2025

---

### Contenido:

- I. Normatividad aplicable
- II. Estados Financieros trimestrales
- III. Notas a los estados financieros
- IV. Otras revelaciones

### Normatividad aplicable

De conformidad con el Artículo 37 de las Disposiciones de Carácter General Aplicables a las Instituciones de Tecnología Financiera, la Institución difunde a través de su página de Internet los estados financieros básicos con cifras al 30 de junio de 2025 (Abril, Mayo y Junio). Estos han sido elaborados incluyendo sus notas bajo el criterio de importancia relativa y las características cualitativas de relevancia establecidas en las Normas de Información Financiera (NIF) vigentes, emitidas por el Consejo Mexicano de Normas de Información Financiera, A.C. (CINIF).

Inteligencia en Finanzas, S.A.P.I. de C.V. Institución de Fondos de Pago Electrónico

Estado de situación financiera al 30 de junio de 2025

(Cifras en miles de pesos)

**ACTIVO:**

Efectivo y equivalentes de efectivo	153,946
Deudores por reporto	877,125
Cuentas por cobrar (neto)	187,839
Cuentas por cobrar a partes relacionadas	116,550
Pagos anticipados y otros activos	52,633
Propiedades, mobiliario y equipo (neto)	659

<b>TOTAL ACTIVO</b>	<b>1,388,752</b>
---------------------	------------------

**PASIVO:**

Fondos de pago electrónico emitidos	1,035,062
Acreedores diversos y otras cuentas por pagar	50,537
Cuentas por pagar a partes relacionadas	211,376
Pasivo por beneficios a los empleados	2,929
Créditos diferidos y cobros anticipados	

<b>TOTAL PASIVO</b>	<b>1,299,904</b>
---------------------	------------------

**CAPITAL:**


Capital contribuido	1,409,174
Capital ganado	-1,320,326

<b>TOTAL CAPITAL CONTABLE</b>	<b>88,848</b>
-------------------------------	---------------

<b>TOTAL PASIVO Y CAPITAL CONTABLE</b>	<b>1,388,752</b>
--	------------------

“El presente estado de situación financiera se formuló de conformidad con los criterios de contabilidad para las instituciones de fondos de pago electrónico, emitidos por la Comisión Nacional Bancaria y de Valores, con fundamento en lo dispuesto por los artículos 48 y 49 de la Ley para Regular las Instituciones de Tecnología Financiera, de observancia general y obligatoria, aplicados de manera consistente, encontrándose reflejadas las operaciones efectuadas por la institución hasta la fecha arriba mencionada, las cuales se realizaron y valoraron con apego a sanas prácticas y a las disposiciones legales y administrativas aplicables. Las notas aclaratorias que se acompañan forman parte integrante de este estado financiero.

El presente estado de situación financiera fue aprobado por el director general, bajo la responsabilidad de los directivos que lo suscriben.”

 Angel Sahagún
Director General

Inteligencia en Finanzas, S.A.P.I. de C.V. Institución de Fondos de Pago Electrónico


Estado de resultados Integral del 01 de Abril al 30 de Junio de 2025

(Cifras en miles de pesos)

<b>RESULTADO POR SERVICIOS</b>	<b>(13,617)</b>
Ingresos por intereses	44,659
<b>MARGEN FINANCIERO</b>	<b>44,659</b>
Resultado por intermediación	(134)
Otros ingresos (egresos) de la operación	31,671
Gastos de administración y promoción	(28,142)
<b>RESULTADO DE LA OPERACIÓN</b>	<b>40,584</b>
Impuestos a la utilidad	
<b>RESULTADO DE OPERACIONES CONTINUAS</b>	<b>40,584</b>
Operaciones discontinuadas	
<b>RESULTADO NETO</b>	<b>40,584</b>

"El presente estado de situación financiera se formuló de conformidad con los criterios de contabilidad para las instituciones de fondos de pago electrónico, emitidos por la Comisión Nacional Bancaria y de Valores, con fundamento en lo dispuesto por los artículos 48 y 49 de la Ley para Regular las Instituciones de Tecnología Financiera, de observancia general y obligatoria, aplicados de manera consistente, encontrándose reflejadas las operaciones efectuadas por la institución hasta la fecha arriba mencionada, las cuales se realizaron y valoraron con apego a sanas prácticas y a las disposiciones legales y administrativas aplicables. Las notas aclaratorias que se acompañan forman parte integrante de este estado financiero.

El presente estado de resultados integral fue aprobado por el director general, bajo la responsabilidad de los directivos que lo suscriben".

  
Ángel Sahagún  
Director General

**Inteligencia en Finanzas, S.A.P.I. de C.V. Institución de Fondos de Pago Electrónico**  
**Estado de cambios en el capital contable del 01 de Abril al 30 de junio de 2025**  
**(Cifras en miles de pesos)**

Concepto	Capital contribuido		Capital ganado		Total capital contable
	Capital Social	Resultados acumulados	Otros resultados Integrales		
<b>Saldo al 31 de marzo de 2025</b>	1,409,174	-1,358,227	2,683		48,264
<b>MOVIMIENTO DE PROPIETARIOS:</b>					
Aportaciones de capital					
<b>RESULTADO INTEGRAL:</b>					
Resultado neto		40,584			40,584
<b>Saldo al 30 de Abril de 2025</b>	<b>1,409,174</b>	<b>-1,317,643</b>	<b>2,683</b>		<b>88,848</b>

"El presente estado de situación financiera se formuló de conformidad con los criterios de contabilidad para las instituciones de fondos de pago electrónico, emitidos por la Comisión Nacional Bancaria y de Valores, con fundamento en lo dispuesto por los artículos 48 y 49 de la Ley para Regular las Instituciones de Tecnología Financiera, de observancia general y obligatoria, aplicados de manera consistente, encontrándose reflejadas las operaciones efectuadas por la institución hasta la fecha arriba mencionada, las cuales se realizaron y valoraron con apego a sanas prácticas y a las disposiciones legales y administrativas aplicables. Las notas aclaratorias que se acompañan forman parte integrante de este estado financiero.

El presente estado de cambios en el capital contable fue aprobado por el director general, bajo la responsabilidad de los directivos que lo suscriben".

Ángel Sahagún
Director General

Inteligencia en Finanzas, S.A.P.I. de C.V. Institución de Fondos de Pago Electrónico

Estado de Flujos de efectivo del 01 de Abril al 30 de junio de 2025

(Cifras en miles de pesos)

**Actividades de operación**

Resultado antes de impuestos a la utilidad	40,548
Ajustes por partidas asociadas con actividades de inversión:	-284
Depreciación de propiedades, mobiliario y equipo	86
Amortizaciones de activos intangibles	
Cambios en partidas de operación:	
Cambio en deudores por reporto	220,781
Cambio en cuentas por cobrar (neto)	-1,447
Cambio en otros activos operativos (neto)	-17,697
Cambio en otros pasivos operativos	-234,932
Cambio en otras cuentas por pagar	9,305
<b>Flujos netos de efectivo de actividades de operación</b>	<b>-16,394</b>

**Actividades de inversión**

Pagos por adquisición de propiedades, mobiliario y equipo	
Pagos por adquisición de activos intangibles	
<b>Flujos netos de efectivo de actividades de inversión</b>	<b>-</b>

Actividades de financiamiento:

Pago de pasivo por arrendamiento	
Cobros por emisión de acciones	
<b>Flujos netos de efectivo de actividades de financiamiento</b>	<b>-</b>

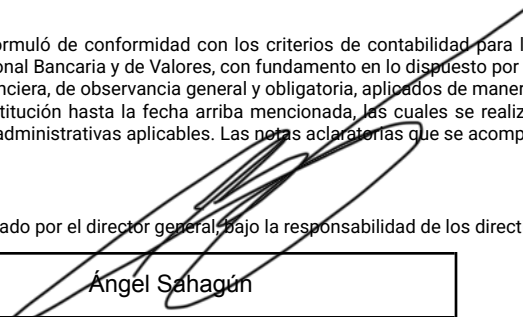
**Incremento o disminución neta de efectivo y equivalentes de efectivo** **16,394**

Efectos por cambios en el valor del efectivo y equivalentes de efectivo  
Efectivo y equivalentes de efectivo al inicio del periodo **137,551**

**Efectivo y equivalentes de efectivo al final del periodo** **153,946**

"El presente estado de situación financiera se formuló de conformidad con los criterios de contabilidad para las instituciones de fondos de pago electrónico, emitidos por la Comisión Nacional Bancaria y de Valores, con fundamento en lo dispuesto por los artículos 48 y 49 de la Ley para Regular las Instituciones de Tecnología Financiera, de observancia general y obligatoria, aplicados de manera consistente, encontrándose reflejadas las operaciones efectuadas por la institución hasta la fecha arriba mencionada, las cuales se realizaron y valoraron con apego a sanas prácticas y a las disposiciones legales y administrativas aplicables. Las notas aclaratorias que se acompañan forman parte integrante de este estado financiero.

El presente estado de flujos de efectivo fue aprobado por el director general, bajo la responsabilidad de los directivos que lo suscriben".

 Ángel Sahagún
Director General

# NOTAS A LOS ESTADOS FINANCIEROS

## ENTIDAD Y OBJETO SOCIAL

Inteligencia en Finanzas, S.A.P.I. de C.V. (conocida comercialmente como "albo") se constituyó el 16 de mayo de 2014, ante el notario público No. 25 del Estado de Yucatán, México, según consta en el acta constitutiva número 222 y con duración indefinida, con Registro Federal de contribuyente IF140516312.

La Institución recibió la autorización de la Comisión Nacional Bancaria y de Valores (CNBV), previo acuerdo del Comité de Nueva Tecnología Financiera, para organizarse y operar como una Institución de Fondos de Pago Electrónico (IFPE), en términos de lo dispuesto por el artículo 22 de la Ley para Regular las Instituciones de Tecnología Financiera (Ley Fintech). Dicha autorización fue publicada en el Diario Oficial de la Federación el 11 de mayo de 2022.

La actividad principal de la Institución consiste en la prestación de servicios financieros tecnológicos a través de la emisión y administración de fondos de pago electrónico.

De acuerdo con sus estatutos sociales y la autorización otorgada por las autoridades financieras, el objeto de la Institución consiste en la organización, operación y funcionamiento como Institución de Fondos de Pago Electrónico (IFPE). En este sentido, albo se especializa en la prestación de servicios financieros tecnológicos de manera habitual y profesional, mediante la emisión, administración, redención y transmisión de fondos de pago electrónico. Dichas actividades se ejecutan primordialmente a través de su plataforma tecnológica, la cual integra aplicaciones informáticas, interfaces y medios de comunicación digital, permitiendo la gestión eficiente de los recursos de sus usuarios en cumplimiento con la Ley Fintech.

## POLÍTICAS CONTABLES SIGNIFICATIVAS

### a) Bases de preparación y cumplimiento

Los estados financieros han sido preparados de conformidad con los criterios de contabilidad para Instituciones de Fondos de Pago Electrónico (IFPE) establecidos por la CNBV en el Anexo 7 de las Disposiciones. En cumplimiento con el manual IF-CYF01, la Institución aplica de manera supletoria las Normas de Información Financiera (NIF) emitidas por el CINIF en ausencia de criterios específicos.

### b) Consistencia

Las políticas aplicadas son consistentes con las utilizadas en el ejercicio anual anterior y se rigen por el Manual de Contabilidad y Reportes Regulatorios (Código: IF-CYF01) de albo. Cualquier cambio en estas políticas es aprobado por el Comité de Auditoría.

### c) Efectivo y equivalentes de efectivo

De acuerdo con la normativa interna de albo, este rubro se integra por moneda de curso legal y depósitos en cuentas de cheques disponibles para la operación.

- Valuación: El efectivo se reconoce a su valor nominal. Equivalentes: Incluye inversiones disponibles a la vista (máximo 48 horas) valuadas a su valor razonable.
- Rendimientos: Se reconocen en los resultados conforme se devengan en el rubro de "Ingresos por intereses".

### d) Deudores por reporto

Conforme al manual IF-CYF01, las operaciones de reporto se registran cuando albo actúa como reportadora, invirtiendo en instrumentos gubernamentales.

- Control: El colateral recibido se controla a través de cuentas de orden para asegurar su trazabilidad.
- Término del reporto: Al vencimiento, el principal se reintegra al efectivo restringido y los intereses netos se registran en bancos.

### e) Otros activos y pagos anticipados

Comprende erogaciones por bienes o servicios a recibir en el futuro, destacando las licencias del software Oracle NetSuite utilizado para la contabilidad institucional. Se amortizan en línea recta durante su vida útil estimada.

### f) Impuestos a la utilidad

Se determinan bajo el método de activos y pasivos conforme a la NIF D-4. Los impuestos diferidos activos se registran únicamente cuando existe una alta probabilidad de recuperación futura.

#### **EFFECTIVO Y EQUIVALENTES DE EFFECTIVO**

El rubro de efectivo y equivalentes se integra primordialmente por saldos en cuentas de depósito a la vista en instituciones de crédito. Dichos activos financieros se reconocen a su valor nominal debido a su alta liquidez y bajo riesgo de cambio en su valor. Asimismo, los rendimientos generados por estos saldos bancarios se devengan diariamente y se registran en el Estado de Resultado Integral dentro del margen financiero, garantizando una presentación fiel de los ingresos por intereses del periodo

<b>(Cifras en miles de pesos)</b>	
	<b>2Q 2025</b>
Efectivo en caja y bancos	153,001
Inversiones disponibles a la vista	945
<b>TOTAL</b>	<b>\$153,946</b>

#### **DEUDORES POR REPORTO**

El rubro se integra por el saldo de las inversiones en deudores por reporto, utilizando instrumentos gubernamentales con plazos de vencimiento a 24 horas, en estricto cumplimiento con la Ley para Regular las Instituciones de Tecnología Financiera. Al vencimiento de cada operación, se reconoce el retorno del principal en la cuenta de efectivo restringido, mientras que los rendimientos netos generados se registran como ingresos por intereses en el estado de resultado integral del periodo correspondiente.

<b>(Cifras en miles de pesos)</b>	
	<b>2Q 2025</b>
Fondos de usuarios	877,125
<b>TOTAL</b>	<b>\$877,125</b>

#### **CUENTAS POR COBRAR**

Las cuentas por cobrar se registran a su valor nominal y representan derechos exigibles para la Institución derivados de sus operaciones de servicios y saldos a favor de impuesto

<b>(Cifras en miles de pesos)</b>	
	<b>2Q 2025</b>

Impuestos por recuperar	180,218
Otras cuentas por cobrar	124,170
<b>TOTAL</b>	<b>\$304,389</b>

#### PAGOS ANTICIPADOS Y OTROS ACTIVOS

En el rubro de pagos anticipados, los activos se reconocen a su valor nominal y se mantienen como recursos operativos pendientes de aplicación. Por su parte, los depósitos en garantía corresponden a fondos con disponibilidad restringida, valuados a su costo de adquisición.

(Cifras en miles de pesos)	
	2Q 2025
Otros pagos anticipados	22,142
Depósitos en garantía	30,491
<b>TOTAL</b>	<b>\$ 52,633</b>

#### MOBILIARIO Y EQUIPO, NETO

El equipo se registra al costo de adquisición. La depreciación se calcula por el método de línea recta con base en la vida útil estimada del activo, aplicando las tasas que la administración considera razonables para reflejar el consumo de los beneficios económicos de los bienes

(Cifras en miles de pesos)	
	2Q 2025
Mobiliario y equipo de oficina	8,993
Depreciación acumulada	(8,334)
<b>TOTAL</b>	<b>\$ 659</b>

#### CAPITAL SOCIAL

ACCIONISTA	ACCIONES		TOTAL ACCIONES	%
	CAPITAL FIJO SERIE A	CAPITAL VARIABLE SERIE B		
Albo Holding Ltd	5,049,999	1,289,813,888	1,294,863,887	99.9999992 %
Mexican Fintech Founders	1	0	1	0.0000008%
TOTAL	5,050,000	1,289,813,888	1,294,863,888	100%

## INCREMENTOS O REDUCCIONES DE CAPITAL Y PAGO DE DIVIDENDOS

Al 30 de junio de 2025, el capital social de la Institución se mantiene sin cambios respecto al cierre del ejercicio anterior. Durante el segundo trimestre de 2025, no se realizaron suscripciones, incrementos o reducciones en el capital social, ni se presentaron movimientos que afectaran la prima en venta de acciones. El saldo del capital suscrito y pagado permanece íntegramente representado por las acciones emitidas y autorizadas en las Actas de Asamblea correspondientes.

## Otras revelaciones

Con base en lo dispuesto en el artículo 37 de las Disposiciones, la Compañía reporta la siguiente información respecto a los estados financieros al 30 de junio de 2025:

### I. Cambios significativos en la información financiera del período intermedio.

La naturaleza y los importes de los conceptos que integran el Estado de Situación Financiera y el Estado de Resultado Integral de la Institución no presentan cambios significativos durante el segundo trimestre de 2025 en comparación con el cierre del ejercicio anterior.

### II. Deuda largo plazo

La Institución no presenta deuda a largo plazo durante el segundo trimestre de 2025.

### III. Los incrementos o reducciones de capital y pago de dividendos.

Durante el segundo trimestre de 2025, no se realizaron capitalizaciones de las aportaciones para futuros aumentos de capital ni pago de dividendos.

### IV. Eventos subsecuentes

Al cierre del segundo trimestre el 2025 no existen eventos subsecuentes.

## V. Inversiones en instrumentos financieros

Al 30 de junio de 2025, la Institución mantiene inversiones por un monto total de \$877,125 (miles de pesos), presentadas en el Estado de Situación Financiera bajo el rubro de Deudores por Reporto. Dichas inversiones corresponden a instrumentos de alta liquidez con vencimientos no mayores a 90 días, los cuales no están sujetos a riesgos significativos de cambios en su valor.

## VI. Activos Virtuales

Al 30 de junio de 2025, la Compañía no cuenta con posición en activos virtuales.

## VII. Las reclasificaciones entre categorías de las inversiones en instrumentos financieros

Durante el segundo trimestre de 2025, no se realizaron reclasificaciones entre categorías de inversiones en instrumentos financieros.

## VIII. Tasas de interés promedio de los préstamos bancarios y de otros organismos

Al 30 de junio de 2025, no existen préstamos bancarios y de otros organismos diferentes a los saldos de las tarjetas corporativas.

## IX. Montos nominales de los instrumentos financieros derivados que tengan como subyacente Activos Virtuales, por tipo de instrumento y por subyacente.

Al 30 de junio de 2025, no existen instrumentos financieros derivados que tengan como subyacente Activos Virtuales, por tipo de instrumento y por subyacente.

## X. Resultados por valuación

Al 30 de junio de 2025, no existe resultado por valuación o compraventa de inversiones en instrumentos financieros, reportos instrumentos financieros derivados.

## XI. Otros ingresos (egresos) de la operación

Los otros ingresos (egresos) de la operación se integra como sigue:

(Cifras en miles de pesos)	
	2Q 2025
Incentivos	31,671
Otros ingresos	0
<b>TOTAL OTROS INGRESOS</b>	<b>\$31,671</b>

Riesgos materializados	0
otros egresos	0
<b>Total otros egresos</b>	<b>0</b>
<b>TOTAL OTROS INGRESOS (EGRESOS)</b>	<b>\$31,671</b>

## XII. Impuestos Diferidos

De conformidad con el manual IF-CYF01 y la NIF D-4, los impuestos a la utilidad diferidos se determinan aplicando el método de activos y pasivos, comparando los valores contables y fiscales. Al 30 de junio de 2025, la Institución ha generado pérdidas fiscales acumuladas. Debido al importe elevado de las mismas y a que la Institución se encuentra en una etapa de expansión donde no existe certeza absoluta sobre la generación de utilidades fiscales en el corto plazo para su recuperación, la Administración ha determinado no reconocer contablemente el activo por impuesto diferido asociado a dichas pérdidas.

(Cifras en miles de pesos)	
	2Q 2025
<i>Activo diferido:</i>	
Pérdidas fiscales actualizadas	(404,464)
Provisiones	
Provisiones por obligaciones laborales	2,882
<b>Total activo diferido</b>	<b>(\$401,582)</b>
<i>Pasivo diferido:</i>	
<i>Pagos anticipados</i>	
<i>Activo fijo</i>	
Activo Intangible	
<b>Total pasivo diferido</b>	<b>\$0</b>
ACTIVO (PASIVO) DIFERIDO	(401,582)
<b>Estimación por irrecuperabilidad</b>	<b>\$401,582</b>
<b>TOTAL ACTIVO (PASIVO) DIFERIDO</b>	<b>\$0</b>

### XIII. Índice de capitalización.

Al cierre del segundo trimestre de 2025, la Comisión Nacional Bancaria y de Valores (CNBV) no ha emitido la metodología de cálculo aplicable a las Instituciones de Fondos de Pago Electrónico para la determinación del Índice de Capitalización.

No obstante, la Institución cumple ampliamente con el capital mínimo requerido por la normativa vigente, manteniendo un capital social pagado de \$1,294,863,888 al 30 de Junio de 2025.

#### XIV. Saldos y transacciones con partes relacionadas

##### a) Naturaleza de la relación y transacciones

La Sociedad celebra operaciones con partes relacionadas en el curso normal de sus actividades. Al cierre del periodo que se reporta, las transacciones principales se describen a continuación:

- I. Cuentas por pagar: Se derivan de la recepción de servicios de soporte administrativo, mercadotecnia y atención a usuarios (call center), prestados por empresas del mismo grupo empresarial para la continuidad de la operación de la Institución.
- II. Cuentas por cobrar: Corresponden a saldos pendientes por la enajenación de activos fijos (equipo de cómputo y mobiliario) realizada a empresas relacionadas. Dichas operaciones se encuentran debidamente documentadas en contratos cuyos términos y condiciones permanecen vigentes.

##### b) Condiciones de las operaciones

Los saldos con partes relacionadas no devengan intereses, no tienen garantías específicas y se estima que las condiciones de contraprestación son sustancialmente iguales a las que se pactarían con o entre partes independientes en operaciones comparables.

Saldos con partes relacionadas	
Los saldos con compañías relacionadas durante el segundo trimestre terminado al 30 de junio de 2025, se muestran a continuación:	
	<b>2Q 2025 Equivalente en miles de pesos</b>
<i>Por cobrar:</i>	
Otras cuentas por cobrar	116,595
<i>Por pagar</i>	
Servicios administrativos	211,376

Las provisiones de servicios administrativos se registran en el rubro Acreedores diversos y otras cuentas por pagar dentro del estado de situación financiera.

Transacciones con partes relacionadas	
Durante el segundo trimestre de 2025, se realizaron las siguientes operaciones con partes relacionadas:	
	<b>2Q 2025</b> Equivalente en miles de pesos
<i>Ingresos:</i>	
Subarrendamiento de oficinas	\$ 0
<i>Gastos</i>	
Servicios administrativos	\$ 0

Los gastos por servicios administrativos se registran en el rubro de Otros gastos de administración y promoción, dentro del estado de resultado integral

## **XV. Cambios en políticas contables**

No hubo cambios en las políticas contables de la Compañía durante el segundo trimestre de 2025.

## **XVI. Los activos ajustados y la razón de apalancamiento**

Al 30 de junio de 2025, la Sociedad informa que no presenta activos ajustados ni nivel de apalancamiento alguno. Esta situación obedece a dos factores: primero, que la operatividad de la Institución no contempla el uso de apalancamiento financiero; y segundo, que la CNBV aún no ha publicado las disposiciones técnicas para el cálculo de dichos indicadores aplicables a las IFPE. Por lo anterior, ambos rubros se reportan con valor de cero, en espera de la normativa secundaria correspondiente.

## **INFORME DEL DIRECTOR GENERAL DE INTELIGENCIA EN FINANZAS, S.A.P.I. DE C.V. INSTITUCIÓN DE FONDOS DE PAGO ELECTRÓNICO**

### **ANÁLISIS DE LA ADMINISTRACIÓN SOBRE LOS RESULTADOS DE OPERACIÓN Y SITUACIÓN FINANCIERA DE LA ITF**

No obstante la utilidad presentada al cierre de 2024, se continúa con acciones para mejorar la eficiencia en la operación, reducir los costos y mejorar la rentabilidad, a la vez de dar cumplimiento regulatorio al capital mínimo. Se detallan a continuación:

Se ha establecido un estricto plan de monitoreo de costos para que en ningún caso excedan los umbrales presupuestados. Adicionalmente se han logrado establecer controles para la detección de riesgos que pudieran resultar en pérdidas operativas.

Desde la perspectiva operativa, una señal favorable de desempeño durante el ejercicio es el saldo de \$1,429 MDP del AUM al final de ejercicio (una variación del 52% más con respecto al cierre de 2023) que demuestra un claro aumento en captación y retención de clientes para Intelifin. Un acentuado crecimiento en este rubro tuvo lugar del segundo al tercer trimestre del ejercicio, mostrando un incremento del 36%. Es importante señalar que tanto la inversión de los recursos de terceros como los propios se llevan en estricto apego con lo señalado en las políticas que rigen la tesorería de la compañía.

Es pertinente hacer mención de que la compañía ha presentado pérdidas fiscales en todos sus ejercicios operativos. A la fecha no se tienen fincados créditos fiscales ni adeudos provenientes de las obligaciones impositivas.

En caso en que la compañía presente utilidades contables y se cumplan con los requisitos legales y se cumpla con las acciones marcadas en los estatutos, se estará a lo que se señala en las políticas internas sobre la reinversión de utilidades y pago de dividendos.

Para capitalizar la creciente base de clientes obtenida a la fecha, se plantea como estrategia para el 2025 ofrecer productos especializados para los distintos segmentos que promuevan e incrementen la transaccionalidad, para así garantizar un crecimiento sostenido de los ingresos y alcanzar los niveles de rentabilidad esperados.

En los últimos años el escenario económico ha sido complejo para el sector, dada las presiones inflacionarias y altas tasas de interés, escasez de dinero y poco crecimiento económico, Intelifin, no sólo procuró la eficiencia operativa sino que fortaleció su actual cartera de productos, asegurando su correcta maduración y evolución de cara a los diferentes perfiles de cliente.

Adicionalmente, continuamos con el trámite para ser participante directo del SPEI, por lo que se prevé que para mediados de 2025, Intelifin cuente con la conexión al SPEI, lo anterior con el objetivo de ofrecer mejor servicio a nuestros clientes y a su vez, mejorar los costos internos de operación.

Respecto a la liquidez de albo, las fuentes internas provienen principalmente de la operación, mientras que las fuentes externas de liquidez corresponden a aportaciones para futuros aumentos de capital por parte de su accionista principal Albo Holding Limited. Adicionalmente, se hace mención que no existe una fuente de recursos importante aún no utilizada consistente en financiamientos bancarios o líneas de crédito dispuestas, por lo que no se cuenta con fuentes de financiamiento adicionales pendientes de uso.

Por otra parte, al cierre del ejercicio 2024, albo no cuenta con inversiones relevantes en capital comprometidas.

Durante el ejercicio 2024, el capital contable presentó un crecimiento en comparación con el ejercicio anterior. La razón principal de este movimiento obedece a la obtención de una utilidad neta de \$2,907 miles de pesos al cierre del ejercicio 2024, la cual fortaleció el patrimonio de la institución.

Asimismo, el rubro de Resultados Acumulados presentó una variación de \$2,907 motivada por la integración de la utilidad neta del presente ejercicio al capital contable.

Adicionalmente, en cumplimiento a la normativa aplicable, se hace constar que a la fecha de emisión de este informe no existen eventos conocidos por la administración que puedan provocar que la información aquí difundida no sea indicativa de la situación financiera, los resultados de operación, los cambios en el capital contable y flujos de efectivo de albo.

### a) RESUMEN DE LA OPERACIÓN. (CIFRAS EN MILES DE PESOS)

A continuación, se exponen los comentarios y el desglose técnico relativos a la situación financiera y los resultados de las actividades de la Institución, conforme a la normativa vigente:

#### ESTADO DE SITUACIÓN FINANCIERA

<b>EFFECTIVO Y EQUIVALENTES DE EFFECTIVO</b>		
<b>(Cifras en miles de pesos)</b>		
	<b>1Q 2025</b>	<b>2Q 2025</b>
Efectivo en caja y bancos	135,547	153,001
Inversiones disponibles a la vista	2,004	945
<b>TOTAL</b>	<b>\$137,551</b>	<b>\$153,946</b>

Al 30 de junio de 2025, el rubro presenta un saldo de \$153,946, lo que representa un incremento del 11.9% respecto al cierre del primer trimestre de 2025 (\$137,551). Esta variación deriva principalmente del flujo operativo de la Institución y la capitalización de rendimientos, compensando la disposición de inversiones a la vista que pasaron de \$2,004 a \$945 para cubrir ciclos de liquidez inmediata

<b>Deudores por reporto</b>		
<b>(Cifras en miles de pesos)</b>		
	<b>1Q 2025</b>	<b>2Q 2025</b>
Deudores por reporto	1,035,094	877,125
<b>TOTAL</b>	<b>\$1,035,094</b>	<b>\$877,125</b>

Este rubro registró un saldo de \$877,125, reflejando una disminución de \$157,969 comparado con el primer trimestre del 2025. Dicho movimiento es congruente con la dinámica de captación del periodo y la reducción en el volumen de fondos de pago electrónico en circulación, lo cual reduce la base de recursos excedentes destinados a colocación en reporto.

<b>Cuentas por cobrar parte relacionada</b>		
<b>(Cifras en miles de pesos)</b>		
	<b>1Q 2025</b>	<b>2Q 2025</b>
otras cuentas por cobrar parte relacionada	118,272	116,550
<b>TOTAL</b>	<b>\$118,272</b>	<b>\$116,550</b>

Al 30 de junio de 2025, el rubro de Otras cuentas por cobrar parte relacionada asciende a \$116,550. La disminución observada deriva de la liquidación periódica de saldos correspondientes a la prestación de servicios operativos de call center, marketing y soporte administrativo. Estas operaciones intercompañía se mantienen bajo condiciones de mercado y reflejan el flujo corriente de las contraprestaciones del periodo.

<b>Pagos anticipados y otros activos</b>		
<b>(Cifras en miles de pesos)</b>		
	<b>1Q 2025</b>	<b>2Q 2025</b>
Otros pagos anticipados	6,307	22,224
Depósitos en garantía	30,409	30,409
<b>TOTAL</b>	<b>\$37,716</b>	<b>\$52,633</b>

Al 30 de junio de 2025, el rubro de Depósitos en Garantía asciende a \$30,409 (miles de pesos), manteniéndose sin variaciones respecto al cierre anterior. Este saldo se integra principalmente por el colateral entregado a Mastercard para garantizar la liquidación de las operaciones de la red.

<b>Mobiliario y equipo de oficina</b>		
<b>(Cifras en miles de pesos)</b>		
	<b>1Q 2025</b>	<b>2Q 2025</b>
Mobiliario y equipo de oficina	1,335	1,335
Depreciación acumulada	(641)	(676)
<b>TOTAL</b>	<b>\$694</b>	<b>\$659</b>

El rubro de Mobiliario y equipo de oficina no presenta variaciones significativas respecto al cierre anterior. La ligera disminución en el saldo neto deriva exclusivamente del reconocimiento de la depreciación acumulada del trimestre. Durante el periodo, la Institución no registró altas ni bajas de activos fijos.

<b>cuentas por pagar</b>		
<b>(Cifras en miles de pesos)</b>		
	<b>1Q 2025</b>	<b>2Q 2025</b>
Otras cuentas por pagar	58,288	50,537
Cuentas por pagar partes relacionadas	222,043	211,376
<b>TOTAL</b>	<b>\$280,331</b>	<b>\$261,913</b>

Al 30 de junio de 2025, el rubro de Cuentas por pagar muestra una disminución del 1.6% respecto al trimestre anterior. Esta variación deriva principalmente de la liquidación de obligaciones relacionadas con servicios de marketing, publicidad y soporte operativo de red. Durante el periodo, la Institución mantuvo la consistencia en el cumplimiento de sus compromisos con proveedores estratégicos conforme a los plazos pactados.

<b>Fondos de pagos electrónicos</b>		
<b>(Cifras en miles de pesos)</b>		
	<b>1Q 2025</b>	<b>2Q 2025</b>
Fondos de pagos electrónicos	1,170,579	1,035,062
<b>TOTAL</b>	<b>\$1,570,324</b>	<b>\$1,035,062</b>

Al 30 de Junio de 2025, el rubro de Fondos de pago electrónico emitidos presenta una disminución respecto al cierre del ejercicio anterior. Esta variación deriva de la dinámica operativa natural de los usuarios y de los

flujos de redención de fondos durante el trimestre. Cabe destacar que la Institución mantiene en todo momento la cobertura total de estos pasivos mediante activos de alta liquidez y disponibilidad inmediata.

## ESTADO DE RESULTADOS INTEGRAL

Comisiones y tarifas cobradas (Cifras en miles de pesos)			
	2Q 2024	1Q 2025	2Q 2025
Comisiones y tarifas cobradas	8,253	17,124	23,665
<b>TOTAL</b>	<b>\$ 8,253</b>	<b>\$17,124</b>	<b>\$23,665</b>

Al cierre del segundo trimestre de 2025, el rubro de Comisiones y tarifas cobradas registró un incremento del 38.2% en comparación con el mismo periodo del ejercicio anterior. Este crecimiento deriva principalmente del aumento en el volumen de transacciones procesadas y la actividad de la base de usuarios. La Institución mantiene la consistencia en sus políticas de cobro y diversificación de ingresos operativos.

Comisiones y tarifas pagadas (Cifras en miles de pesos)			
	2Q 2024	1Q 2025	2Q 2025
Comisiones y tarifas pagadas	68	30,741	22,310
<b>TOTAL</b>	<b>\$68</b>	<b>\$30,741</b>	<b>\$22,310</b>

Al 30 de Junio de 2025, el rubro de Comisiones y tarifas pagadas incrementó un 25.9% respecto al mismo trimestre del año anterior. Esta variación es congruente con el aumento en el volumen de transacciones y el crecimiento de los ingresos operativos, reflejando el costo directo asociado al procesamiento de pagos y servicios de red. La Institución mantiene una gestión eficiente de los costos transaccionales en proporción a su expansión operativa.

Ingresos por intereses (Cifras en miles de pesos)			
	2Q 2024	1Q 2025	2Q 2025
Ingresos por intereses	22,236	23,857	44,659
<b>TOTAL</b>	<b>\$22,236</b>	<b>\$23,857</b>	<b>\$44,659</b>

Al cierre del segundo trimestre de 2025, los Ingresos por intereses registraron un incremento del 18.8% en comparación con el mismo periodo del año anterior. Este resultado deriva principalmente de una gestión eficiente de los excedentes de liquidez y de las tasas de rendimiento obtenidas en las inversiones en instrumentos gubernamentales. La Institución mantiene una tendencia favorable en la generación de productos financieros.

<b>Otros ingresos y egresos de la operación</b>			
<b>(Cifras en miles de pesos)</b>			
	<b>2Q 2024</b>	<b>1Q 2025</b>	<b>2Q 2025</b>
Incentivos	7,462	13,418	31,671
<b>TOTAL</b>	<b>\$7,462</b>	<b>\$13,418</b>	<b>\$31,671</b>

Al 30 de junio de 2025, el rubro de Otros ingresos de la operación registró un incremento del 324% respecto al mismo periodo del año anterior. La Institución mantiene una tendencia positiva en la generación de ingresos no financieros derivados de su escala de operación.

<b>Gastos de Administración y promoción</b>			
<b>(Cifras en miles de pesos)</b>			
	<b>2Q 2024</b>	<b>1Q 2025</b>	<b>2Q 2025</b>
Gastos de Administración y promoción	13,406	17,232	28,142
<b>TOTAL</b>	<b>\$13,406</b>	<b>\$17,232</b>	<b>\$28,142</b>

Al 30 de junio de 2025, los Gastos de administración y promoción presentan un incremento proporcional al crecimiento en la transaccionalidad y captación de la Institución. Esta variación deriva principalmente del fortalecimiento de la infraestructura operativa y los esfuerzos comerciales realizados durante el trimestre para expandir la base de usuarios.

## DESCRIPCIÓN DEL SISTEMA DE CONTROL INTERNO

El Control Interno de albo incluye los procesos, políticas, funciones, responsabilidades, límites, facultades, contratos, formatos y sistemas automatizados, junto con las medidas y acciones requeridas para dar una certeza razonable en el logro de los objetivos, así como resguardar los recursos de albo y los de sus usuarios, reduciendo las pérdidas por fraude o negligencia.

Los objetivos de las estrategias, acciones, medidas y controles de Control Interno en albo, son:

- a. Operar apegados a las estrategias definidas por el Director General y el Consejo Directivo, eficientando la operación de los recursos humanos, los recursos tecnológicos y materiales.
- a. Contar con un sistema confiable para la identificación, evaluación y monitoreo de riesgos que coadyuve en mantener un control efectivo que minimice posibles pérdidas.
- a. Estandarizar y automatizar los procesos operativos, teniendo evaluaciones constantes del funcionamiento de sus controles y poder adoptar medidas correctivas de manera oportuna.
- a. Impulsar que la operación de albo cumpla las leyes y normativas aplicables.

Por último, su Estructura organizacional está compuesta por el Comité de Riesgos (a manera de junta Directiva), el Director de Legal, Riesgos y Compliance (como Supervisor) y el Gerente de Control Interno como responsable directo.

## INTEGRACIÓN DEL CONSEJO DE ADMINISTRACIÓN

El Consejo de Administración de albo se encuentra integrado por cuatro consejeros propietarios.

Haciéndose constar, de conformidad con lo establecido en el artículo 59 de la Ley para Regular las Instituciones de Tecnología Financiera que (i) uno de estos consejeros propietarios es independiente y (ii) tres de los miembros han designado a su suplente, tal y como se detalla a continuación:

Consejo de Administración		
Consejero	Puesto Propietario	Suplente
Ángel Sahagún Fernández	Presidente	Dorothee Adeline Monique Mare
Johannes Christian Hauswaldt Álvarez	Tesorero	Christian Vázquez Sánchez
Ignacio Naime Nemer	Secretario	Ángel Sahagún Arcila
Javier Escobedo Villalón	Consejero Independiente	No Aplica

Los perfiles profesionales y experiencia de los Consejeros Propietarios es la siguiente:

### Ángel Sahagún Fernández

Ingeniero industrial y emprendedor mexicano con más de 10 años de experiencia de liderazgo y desarrollo de tecnología y software orientado a las finanzas. Ha colaborado desarrollando software para bancos como Scotiabank y Actinver. Nombrado en la lista Innovators Under 35 in LATAM por el Massachusetts Institute of Technology MIT en 2017. Actualmente es el Director General de **albo** y presidente del Consejo de Administración.

### Johannes Christian Hauswaldt Álvarez

Maestro en Administración Financiera y Economía y egresado del programa de alta dirección del IPADE. Actualmente se desempeña como CEO en Invested, empresa de planeación financiera, y cuenta más de 15 años de experiencia en el sector financiero, llegando a ser VP de Estrategia en Grupo Financiero Actinver, el broker bancario más grande de México. Inversionista ángel en startups como albo, PlayBusiness Crowdfunding y Uniko.

### Ignacio Naime Nemer

Actuario, empresario fundador e inversionista de empresas en el sector de tecnología desde hace 20 años, con numerosos proyectos tecnológicos exitosamente implementados, como equipamiento de aulas digitales, digitalización y credencialización. Miembro del Consejo de Distribuidores de la cadena Compulsiones. Inversionista de diversas startups y participante en el evento 500 Investor Night.

### Javier Escobedo Villalón

Maestro de Administración de Empresas, egresado por la Escuela de Negocios de Chicago Booth y licenciado en actuaría por la Universidad Anáhuac. Actualmente es Inversionista y fundador de Turtle & Dog, cargo que viene desempeñando desde el año 2019.


## Remuneraciones a los miembros del Consejo

Somos una empresa líder en el mercado siempre buscar atraer talento nacional e internacional, por lo cual nos esforzamos en tener salarios y compensaciones competitivas en el mercado, por lo que la compensación de los principales funcionarios se compone de:

1. Salario base competitivo
2. Prestaciones superiores a las de ley
3. Bono mensual por cumplimiento de objetivos
4. Plan de acciones
5. Seguro de Gastos Médicos Mayores con cobertura Internacional

La compensación del Consejo de Administración se compone exclusivamente de un paquete accionario, ninguno de los Consejeros, Director General y principales funcionarios de alto nivel reciben ningún tipo de remuneración o emolumento en numerario por el desempeño de su encargo.

Lo anterior con base en la información y los estados financieros correspondientes al segundo trimestre de 2025; los cuales anexo al presente informe



Ángel Sahagún
Director General

El que suscribe manifiesto, bajo protesta de decir verdad, que en el ámbito de mis funciones, preparé la información relativa a Inteligencia en Finanzas, S.A.P.I. de C.V., Institución de Fondos de Pago Electrónico, contenida en el presente informe anual la cual, a mi leal saber y entender, refleja razonablemente su situación Financiera, sus resultados de operación, sus cambios en el capital contable y sus flujos de efectivo.