

SOLUZIONI PROTESICHE VITA

Tabella forme



Per protesi dentali di eccellenza: naturali, affidabili, diversificate.

E' così semplice - in tre passaggi alla forma dei denti ottimale!

1. Scegliere la linea di denti

Determinare la linea di denti in funzione del caso clinico e dell'indicazione.

2. Scegliere il gruppo di forme

Scegliere il gruppo di forme adatto alla tipologia del viso o mascellare del paziente.

3. Stabilire la forma del dente adatta

Stabilire la forma del dente adatta in funzione della linea dei canini e del sorriso.



1. Scegliere la categoria/linea di denti ottimale

Vivace gioco di forme e colori per risultati naturali.



Poliedricità di forme e colori per tutti i casi.



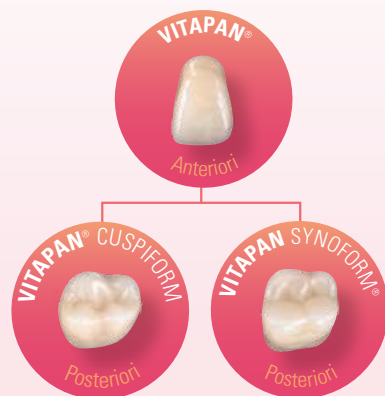
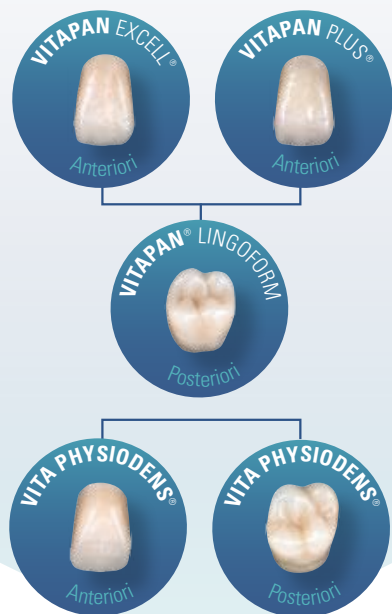
Solida protesi standard con un rapporto qualità-prezzo ottimale.



Efficiente protesi CAD/CAM per una maggiore produttività.



> Combinazioni anteriori/posteriori raccomandate

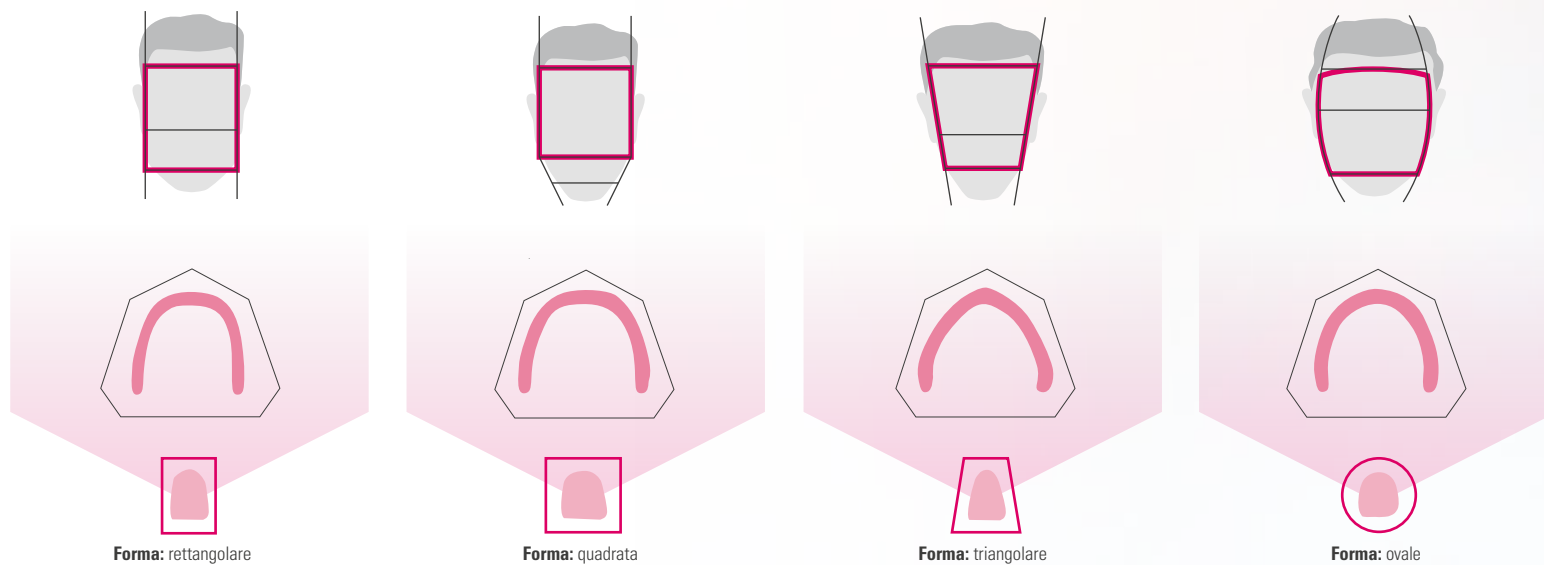


> Indicazioni raccomandate*

| | ★ | | | ⊕ | | ☑ | 😊 | |
|--------------------|-------------------|--------------|-----------------|-------------------|------------------|----------|------------------|-------------------|
| Anteriori | VITAPAN EXCELL | VITAPAN PLUS | VITA PHYSIODENS | VITAPAN | | VITA MFT | VITA VIONIC VIGO | VITA VIONIC FRAME |
| Posteriori | VITAPAN LINGOFORM | | VITA PHYSIODENS | VITAPAN CUSPIFORM | VITAPAN SYNOFORM | VITA MFT | VITA VIONIC VIGO | VITA VIONIC FRAME |
| Protesi totale | ● | ● | | ● | | ● | ● | ● |
| Protesi parziale | ● | ● | ● | ● | | ● | | ● |
| Protesi combinata | | | ● | | | | | |
| Protesi implantare | ● | ● | | | | | | |
| Gerontoprotesi | | | | | ● | | | |

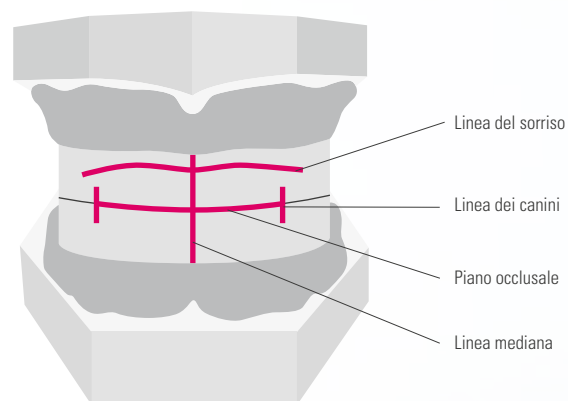
* Queste sono le indicazioni raccomandate per le singole soluzioni protesiche / i singoli denti; è comunque realizzabile l'intera gamma di protesi totali, parziali, combinate e implantari!

2. Scegliere il gruppo di forme ottimale



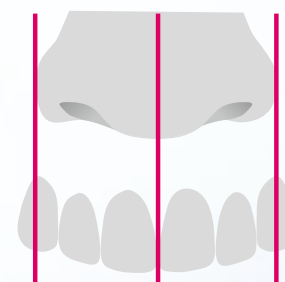
3. Stabilire la forma del dente adatta

Larghezza e lunghezza ottimali degli anteriori vengono stabilite attraverso la linea dei canini e la linea del sorriso.



Linea del sorriso

E' determinante per la lunghezza degli anteriori superiori, i colletti devono essere al di sopra di questa linea.



Linea dei canini

E' determinante per la larghezza degli anteriori superiori. La punta dei canini superiori deve coincidere con questa linea.



VITAPAN
EXCELL

VITAPAN
PLUS

VITAPAN
LINGOFORM

VITA
PHYSIODENS

VITAPAN

VITAPAN
CUSPIFORM

VITAPAN
SYNOFORM

VITA
MFT

VITA VIONIC
VIGO

VITA VIONIC
FRAME

Anteriori superiori



ovale

041
41,3
7,4
9,1

043
43,1
7,9
9,1

045
45,1
8,4
9,7

047
47,3
8,6
10,3

049
49,1
9,0
10,9

051
51,4
9,3
12,3



triangolare

T42
42,0
7,7
9,5

T44
44,1
8,1
9,9

T46
46,2
8,2
10,4

T47
46,9
8,5
10,9

T48
48,1
8,8
11,3

T50
50,0
9,2
11,6

T54
54,4
9,8
12,7



rettangolare

R45
45,4
8,2
9,9

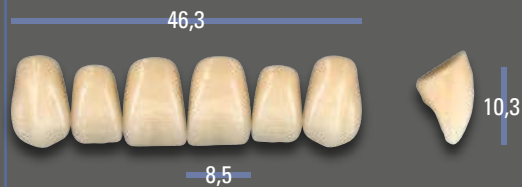
R47
47,0
8,6
11,2

R49
49,1
8,9
11,7



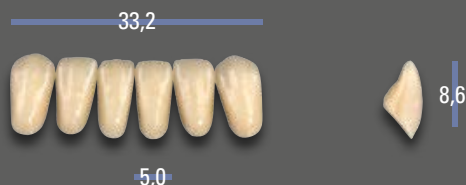
quadrato

S46

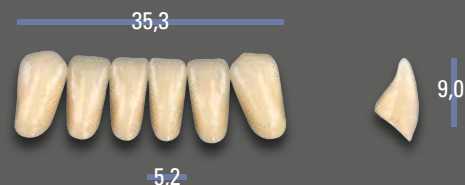


Anteriori inferiori

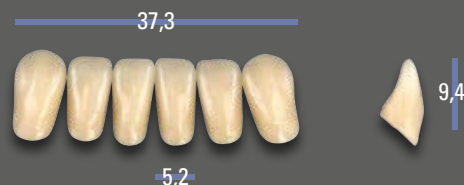
L33



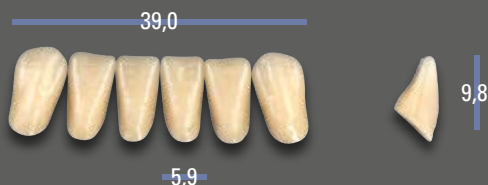
L35



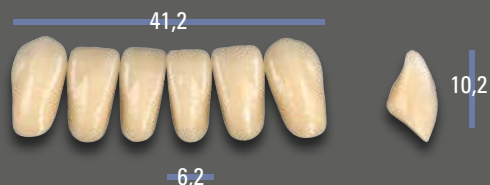
L37



L39



L41



► Avvertenza: per le forme VITAPAN LINGOFORM selezionare l'apposito registro

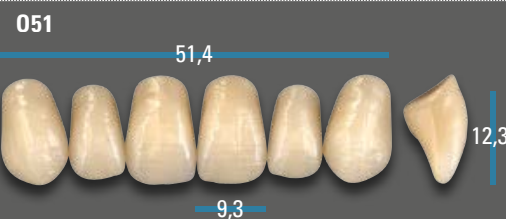
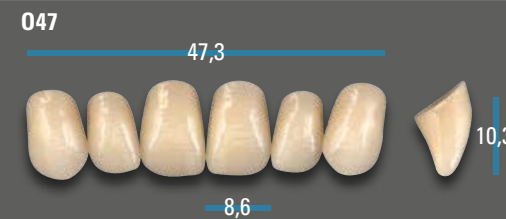
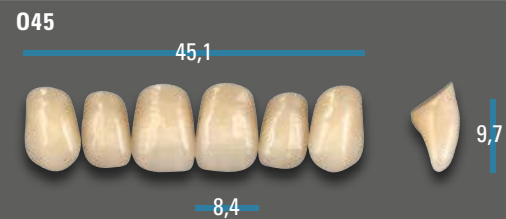
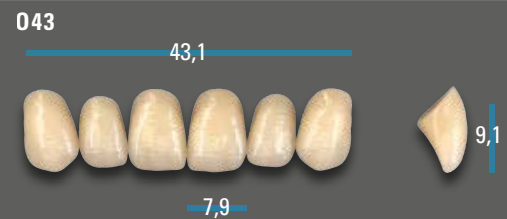
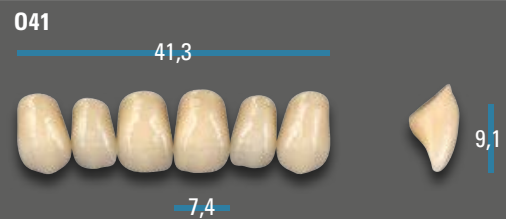
| | | | | | | | | | | | | | | | | | | |
|------------------------------------|----------------|-------------|-------------|-------------|-------------|-------------|-------------|-------------|-------------|-------------|-------------|-------------|-------------|-------------|-------------|-------------|-------------|-------------|
| VITAPAN EXCELL Anteriori | Sup./Nr. mm | 041 41,3 | 043 43,1 | 045 45,1 | 047 47,3 | 049 49,1 | 051 51,4 | T42 42,0 | T44 44,1 | T46 46,2 | T47 46,9 | T48 48,1 | T50 50,0 | T54 54,4 | R45 45,4 | R47 47,0 | R49 49,1 | S46 46,3 |
| | Inf./Nr. mm | L33 33,2 | L33 33,2 | L35 35,3 | L37 37,3 | L39 39,0 | L41 41,2 | L33 33,2 | L33 33,2 | L35 35,3 | L37 37,3 | L37 37,3 | L39 39,0 | L41 41,2 | L35 35,3 | L37 37,3 | L39 39,0 | L35 35,3 |
| VITAPAN LINGOFORM Posteriori | Sup./Nr. mm | 21L 30,1 | 21L 30,1 | 22L 31,6 | 22L 31,6 | 23L 34,2 | 24L 35,8 | 21L 30,1 | 21L 30,1 | 22L 31,6 | 22L 31,6 | 22L 31,6 | 24L 35,8 | 24L 35,8 | 22L 31,6 | 22L 31,6 | 23L 34,2 | 22L 31,6 |
| | Inf./Nr. mm | 21L 30,7 | 21L 30,7 | 22L 32,1 | 22L 32,1 | 23L 34,8 | 24L 36,4 | 21L 30,7 | 21L 30,7 | 22L 32,1 | 22L 32,1 | 22L 32,1 | 24L 36,4 | 24L 36,4 | 22L 32,1 | 22L 32,1 | 23L 34,8 | 22L 32,1 |

Le combinazioni riportate in tabella sono indicazioni generali, non vincolanti, che possono variare in funzione della situazione del singolo paziente.

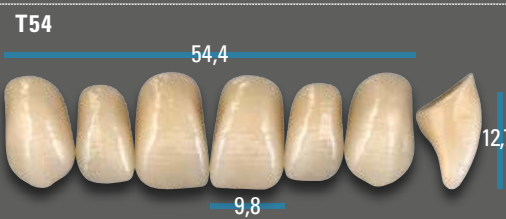
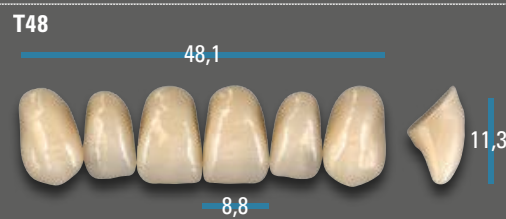
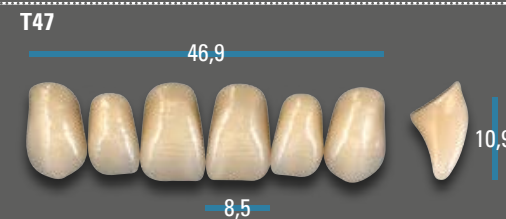
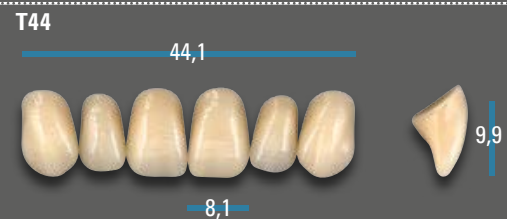
Anteriori superiori



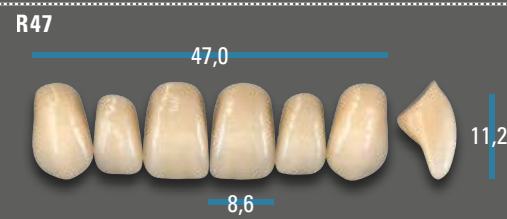
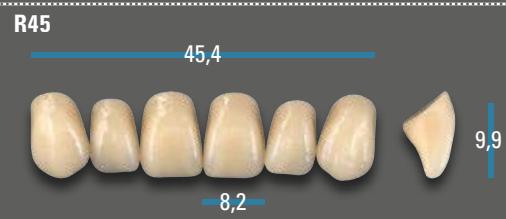
ovale



triangolare

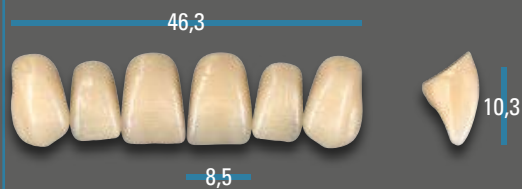


rettangolare



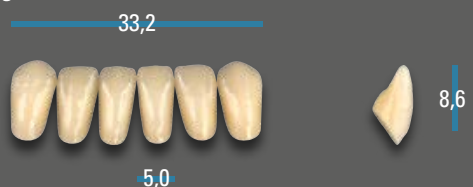


S46



Anteriori inferiori

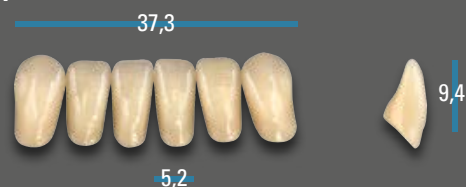
L33



L35



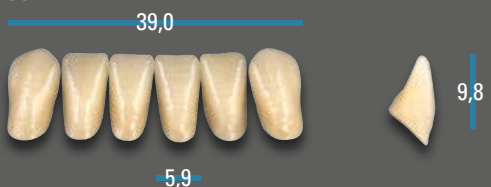
L37



L37L* (L37 con colletto allungato)



L39



L41



| | | | | | | | | | | | | | | | | | | | |
|---------------------------------|----------------|-------------|-------------|-------------|-------------|---------------|-------------|-------------|-------------|-------------|-------------|-------------|-------------|-------------|-------------|-------------|-------------|-------------|-------------|
| VITAPAN PLUS Anteriori | Sup./Nr. mm | 041 41,3 | 043 43,1 | 045 45,1 | 047 47,3 | 047L* 47,3 | 049 49,1 | 051 51,4 | T42 42,0 | T44 44,1 | T46 46,2 | T47 46,9 | T48 48,1 | T50 50,0 | T54 54,4 | R45 45,4 | R47 47,0 | R49 49,1 | S46 46,3 |
| | Inf./Nr. mm | L33 33,2 | L33 33,2 | L35 35,3 | L37 37,3 | L37L* 37,3 | L39 39,0 | L41 41,2 | L33 33,2 | L33 33,2 | L35 35,3 | L37 37,3 | L37 37,3 | L39 39,0 | L41 41,2 | L35 35,3 | L37 37,3 | L39 39,0 | L35 35,3 |
| VITAPAN LINGOFORM Posteriori | Sup./Nr. mm | 21L 30,1 | 21L 30,1 | 22L 31,6 | 22L 31,6 | 22L 31,6 | 23L 34,2 | 24L 35,8 | 21L 30,1 | 21L 30,1 | 22L 31,6 | 22L 31,6 | 22L 31,6 | 24L 35,8 | 24L 35,8 | 22L 31,6 | 22L 31,6 | 23L 34,2 | 22L 31,6 |
| | Inf./Nr. mm | 21L 30,7 | 21L 30,7 | 22L 32,1 | 22L 32,1 | 22L 32,1 | 23L 34,8 | 24L 36,4 | 21L 30,7 | 21L 30,7 | 22L 32,1 | 22L 32,1 | 22L 32,1 | 24L 36,4 | 24L 36,4 | 22L 32,1 | 22L 31,6 | 23L 34,8 | 22L 32,1 |

Le combinazioni riportate in tabella sono indicazioni generali, non vincolanti, che possono variare in funzione della situazione del singolo paziente. *lungo (047 e L37 con colletto allungato)

VITAPAN EXCELL

VITAPAN PLUS

VITAPAN LINGOFORM

VITA PHYSIODENS

VITAPAN

VITAPAN CUSPIFORM

VITAPAN SYNOFORM

VITA MFT

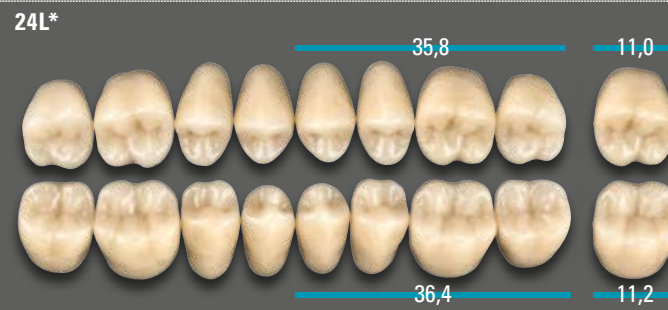
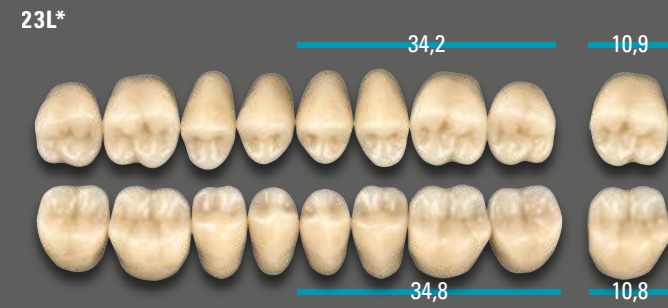
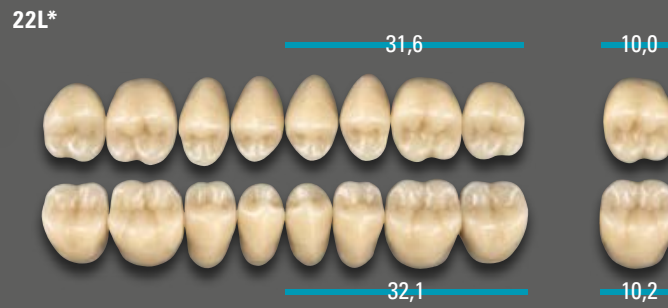
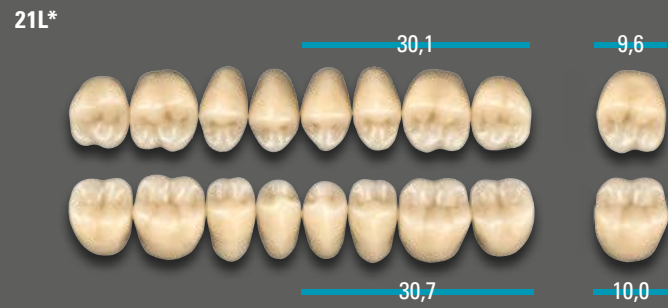
VITA VIONIC VIGO

VITA VIONIC FRAME

VITAPAN® LINGOFORM

Disponibili in 27 colori VITA SYSTEM 3D-MASTER® (0M3, 1M1 – 5M3) e 15 colori VITA classical A1 – D4® (senza B1)

Posteriori



*) Il colore Bleached 0M3 è disponibile esclusivamente per forme selezionate.

VITAPAN
EXCELL

VITAPAN
PLUS

VITAPAN
LINGOFORM

VITA
PHYSIODENS

VITAPAN

VITAPAN
CUSPIFORM

VITAPAN
SYNOFORM

VITA
MFT

VITA VIONIC
VIGO

VITA VIONIC
FRAME

VITA PHYSIODENS®

Disponibili in 28 colori VITA SYSTEM 3D-MASTER® (0M1, 0M3, 1M1 – 5M3) e 15 colori VITA classical A1–D4® (senza B1)

Anteriori superiori



ovale

| | | | |
|------------------|-----------------|----------------|----------------|
| 01S* | 02L | 03M | 04L |
| 05L | 06L | | |
| T6S** | T2S* | T1S | T3M |
| T4M* | T5M | T6L | T7M |
| T8L* | T9L | | |



triangolare




rettangolare

X1M*

46,3



8,8



11,0

X2L

46,2



8,7



11,6

X3L

47,8



9,0



11,8



quadrato

Z1S

44,1



8,1



9,8

Z2S

47,5



8,7



10,1

Anteriori inferiori

L1S*

33,0



4,9



8,8

L2M*

34,5



5,2



10,4

L3M*

36,3



5,2



10,5

L4M*

35,5



5,4



9,4

L5M*

37,0



5,5



10,4

L6L

38,2



5,8



11,4

L7L

38,2



5,5



L8L

43,5



6,3



13,0

*) I colori Bleached OM1 e OM3 sono disponibili esclusivamente in forme selezionate.

**) Forme disponibili solo in colori VITA SYSTEM 3D-MASTER.

VITAPAN
EXCELL

VITAPAN
PLUS

VITAPAN
LINGOFORM

VITA
PHYSIODENS

VITAPAN

VITAPAN
CUSPIFORM




VITAPAN
SYNOFORM

VITA
MFT

VITA VIONIC
VIGO

VITA VIONIC
FRAME

| | | | | | | | | | | | | | | | | | |
|--|--|--------------------|--------------------|--------------------|--------------------|--------------------|--------------------|--------------------|--------------------|--------------------|--------------------|--------------------|--------------------|--------------------|--------------------|--------------------|--------------------|
| VITA PHYSIODENS Anteriori | Sup./Nr.  mm | 01S 42,3 | 02L 45,7 | 03M 47,2 | 04L 49,2 | 05L 50,1 | 06L 51,3 | T6S 41,0 | T2S 44,9 | T1S 45,3 | T3M 45,6 | T4M 45,6 | T5M 46,2 | T6L 47,3 | T7M 47,5 | T8L 49,0 | T9L 49,6 |
| | Inf./Nr.  mm | L1S 33,0 | L2M 34,5 | L3M 36,3 | L6L 38,2 | L6L 38,2 | L8L 43,5 | L1S 33,0 | L2M 34,5 | L1S 33,0 | L3M 36,3 | L4M 35,5 | L3M 36,3 | L5M 37,0 | L7L 38,2 | L5M 37,0 | L6L 38,2 |
| VITA PHYSIODENS Posteriori | Sup./Nr.  mm | 21E 30,5 | 22E 32,9 | 23E 33,5 | 24E 34,8 | 24E 34,8 | 25E 36,7 | 21E 30,5 | 21E 30,5 | 20E 29,4 | 22E 32,9 | 22E 32,9 | 23E 33,5 | 23E 33,5 | 23E 33,5 | 24E 34,8 | 25E 36,7 |
| | Inf./Nr.  mm | 21E 32,7 | 22E 33,7 | 23E 34,6 | 24E 36,1 | 24E 36,1 | 25E 37,3 | 21E 32,7 | 21E 32,7 | 20E 31,0 | 22E 33,7 | 22E 33,7 | 23E 34,6 | 23E 34,6 | 23E 34,6 | 24E 36,1 | 25E 37,3 |

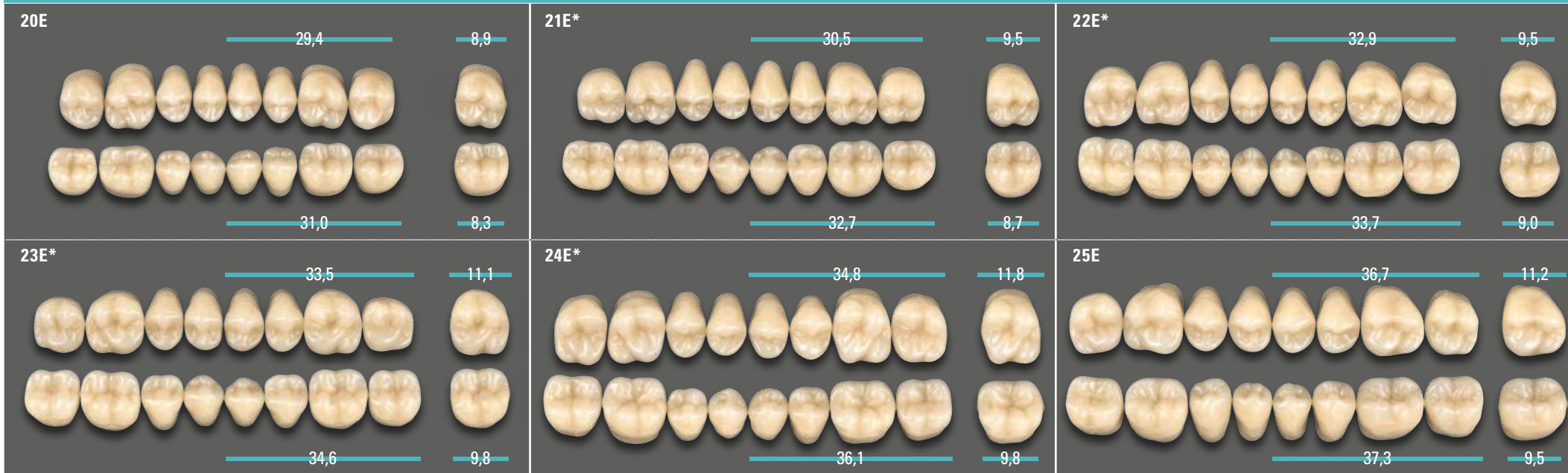
| | | | | | | |
|--|--|--------------------|--------------------|--------------------|--------------------|--------------------|
| VITA PHYSIODENS Anteriori | Sup./Nr.  mm | X1M 46,3 | X2L 46,2 | X3L 47,8 | Z1S 44,1 | Z2S 47,5 |
| | Inf./Nr.  mm | L3M 36,3 | L4M 35,5 | L5M 37,0 | L1S 33,0 | L5M 37,0 |
| VITA PHYSIODENS Posteriori | Sup./Nr.  mm | 23E 33,5 | 23E 33,5 | 24E 34,8 | 21E 30,5 | 22E 32,9 |
| | Inf./Nr.  mm | 23E 34,6 | 23E 34,6 | 24E 36,1 | 21E 32,7 | 22E 33,7 |

Le combinazioni riportate in tabella sono indicazioni generali, non vincolanti, che possono variare in funzione della situazione del singolo paziente.

VITA PHYSIODENS®

Diponibili in 27 colori VITA SYSTEM 3D-MASTER® (0M3, 1M1 – 5M3) e 15 colori VITA classical A1 – D4® (senza B1)

Posteriori



*) Il colore Bleached 0M3 è disponibile esclusivamente in forme selezionate.

Anteriori superiori



013
 41,7
 7,9
 9,5

025
 42,8
 8,1
 9,9

034
 43,3
 8,0
 9,7

035
 43,2
 8,0
 9,8

043
 43,6
 8,2
 9,4

086
 47,1
 8,9
 9,9

097
 49,2
 9,0
 11,5

098*
 48,1
 9,0
 11,8

099
 52,5
 9,8
 12,5

T36*
 43,7
 8,1
 10,1

T53
 44,6
 8,1
 9,2

T56
 44,4
 8,3
 10,0

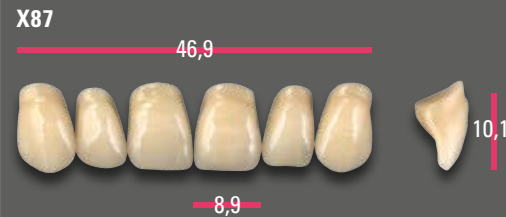
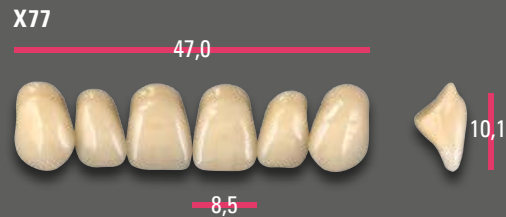
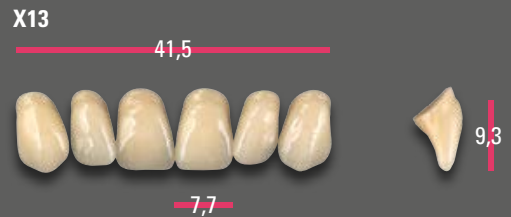
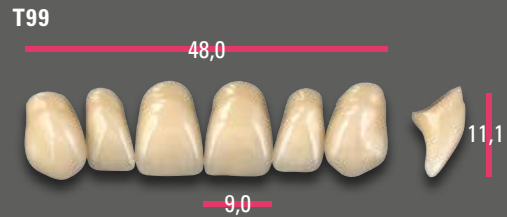
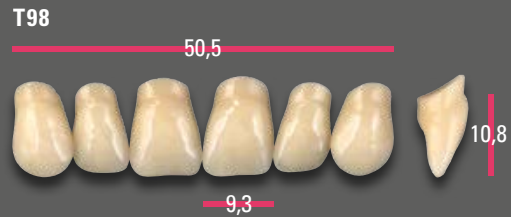
T66
 44,6
 8,3
 10,2

T67
 45,1
 8,4
 10,0

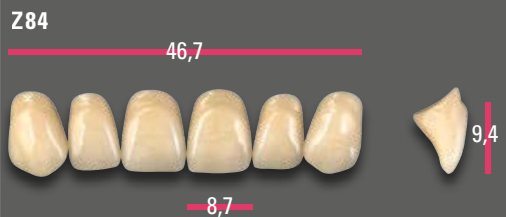
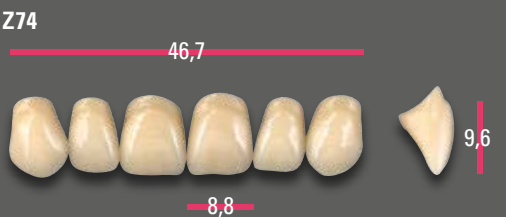
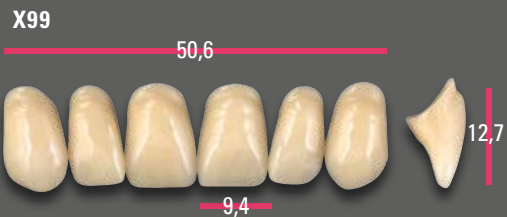
T76*
 45,9
 8,2
 10,4

T77*
 46,2
 8,5
 10,6

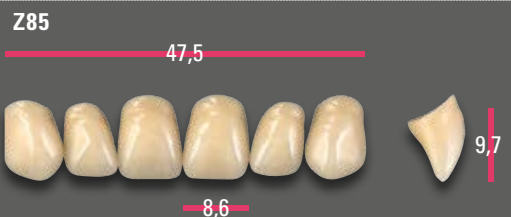
T88*
 47,1
 8,7
 10,6



rettangolare



quadrato



VITAPAN
EXCELL

VITAPAN
PLUS

VITAPAN
LINGOFORM

VITA
PHYSIODENS

VITAPAN

VITAPAN
CUSPIFORM

VITAPAN
SYNOFORM

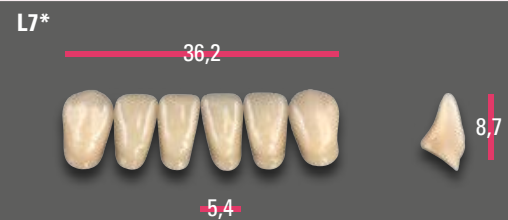
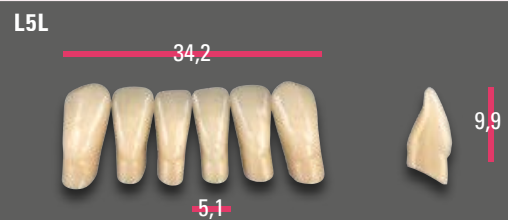
VITA
MFT

VITA VIONIC
VIGO

VITA VIONIC
FRAME

Anteriori inferiori







Bordi incisali integralmente configurati









Bordi incisali abrasivi



*) I colori Bleached 0M1 e 0M3 sono disponibili esclusivamente in forme selezionate.

| | | | | | | | | | | | | | | | | | | | | |
|---|---|--------------------|--------------------|--------------------|--------------------|--------------------|--------------------|--------------------|--------------------|--------------------|--------------------|--------------------|--------------------|--------------------|--------------------|--------------------|--------------------|--------------------|--------------------|--------------------|
| VITAPAN Anteriori | Sup./Nr.  mm | 013 41,7 | 025 42,8 | 034 43,3 | 035 43,2 | 043 43,6 | 086 47,1 | 097 49,2 | 098 48,1 | 099 52,5 | T36 43,7 | T53 44,6 | T56 44,4 | T66 44,6 | T67 45,1 | T76 45,9 | T77 46,2 | T88 47,1 | T98 50,5 | T99 48,0 |
| | Inf./Nr.  mm | L4 32,7 | L3 33,4 | L3 33,4 | L3 33,4 | L5 35,3 | L11 36,9 | L8 38,9 | L13 37,0 | L14 41,7 | L4 32,7 | L5 35,3 | L5 35,3 | L5 35,3 | L4 32,7 | L7 36,2 | L11 36,9 | L11 36,9 | L15 38,0 | L11 36,9 |
| VITAPAN CUSPIFORM Posteriori | Sup./Nr.  mm | 40C 28,1 | 40C 28,1 | 41C 29,9 | 41C 29,9 | 41C 29,9 | 42C 31,7 | 44C 32,8 | 42C 31,7 | 45C 34,8 | 40C 28,1 | 41C 29,9 | 41C 29,9 | 42C 31,7 | 42C 31,7 | 42C 31,7 | 42C 31,7 | 44C 32,8 | 45C 34,8 | 44C 32,8 |
| | Inf./Nr.  mm | 40C 29,5 | 40C 29,5 | 41C 31,3 | 41C 31,3 | 41C 31,3 | 42C 33,4 | 44C 34,6 | 42C 33,4 | 45C 36,3 | 40C 29,5 | 41C 31,3 | 41C 31,3 | 42C 33,4 | 42C 33,4 | 42C 33,4 | 42C 33,4 | 44C 34,6 | 45C 36,3 | 44C 34,6 |
| VITAPAN SYNOFORM Posteriori | Sup./Nr.  mm | 10S 29,0 | 10S 29,0 | 11S 30,0 | 11S 30,0 | 11S 30,0 | 12S 31,3 | 14S 33,1 | 12S 31,3 | 14S 33,1 | 10S 29,0 | 11S 30,0 | 11S 30,0 | 12S 31,3 | 12S 31,3 | 12S 31,3 | 12S 31,3 | 14S 33,1 | 14S 33,1 | 14S 33,1 |
| | Inf./Nr.  mm | 10S 30,5 | 10S 30,5 | 11S 31,9 | 11S 31,9 | 11S 31,9 | 12S 32,7 | 14S 35,4 | 12S 32,7 | 14S 35,4 | 10S 30,5 | 11S 31,9 | 11S 31,9 | 12S 32,7 | 12S 32,7 | 12S 32,7 | 12S 32,7 | 14S 35,4 | 14S 35,4 | 14S 35,4 |

| | | | | | | | | | | | | | |
|---|---|--------------------|--------------------|--------------------|--------------------|--------------------|--------------------|--------------------|--------------------|--------------------|--------------------|--------------------|--------------------|
| VITAPAN Anteriori | Sup./Nr.  mm | X13 41,5 | X66 45,9 | X77 47,0 | X87 46,9 | X96 50,0 | X99 50,6 | Z51 44,6 | Z61 45,5 | Z74 46,7 | Z84 46,7 | Z85 47,5 | Z97 52,2 |
| | Inf./Nr.  mm | L4 32,7 | L9 36,1 | L11 36,9 | L11 36,9 | L10 39,0 | L15 38,0 | L3 33,4 | L3 33,4 | L9 36,1 | L9 36,1 | L13 37,0 | L12 41,0 |
| VITAPAN CUSPIFORM Posteriori | Sup./Nr.  mm | 41C 29,9 | 42C 31,7 | 42C 31,7 | 44C 32,8 | 44C 32,8 | 45C 34,8 | 43C 31,0 | 43C 31,0 | 42C 31,7 | 42C 31,7 | 44C 32,8 | 45C 34,8 |
| | Inf./Nr.  mm | 41C 31,3 | 42C 33,4 | 42C 33,4 | 44C 34,6 | 44C 34,6 | 45C 36,3 | 43C 32,3 | 43C 32,3 | 42C 33,4 | 42C 33,4 | 44C 34,6 | 45C 36,3 |
| VITAPAN SYNOFORM Posteriori | Sup./Nr.  mm | 11S 30,0 | 12S 31,3 | 12S 31,3 | 14S 33,1 | 14S 33,1 | 14S 33,1 | 13S 31,3 | 13S 31,3 | 12S 31,3 | 12S 31,3 | 14S 33,1 | 14S 33,1 |
| | Inf./Nr.  mm | 11S 31,9 | 12S 32,7 | 12S 32,7 | 14S 35,4 | 14S 35,4 | 14S 35,4 | 13S 33,9 | 13S 33,9 | 12S 32,7 | 12S 32,7 | 14S 35,4 | 14S 35,4 |

Le combinazioni riportate in tabella sono indicazioni generali, non vincolanti, che possono variare in funzione della situazione del singolo paziente.

VITAPAN
EXCELL

VITAPAN
PLUS

VITAPAN
LINGOFORM

VITA
PHYSIODENS

VITAPAN

VITAPAN
CUSPIFORM

VITAPAN
SYNOFORM

VITA
MFT

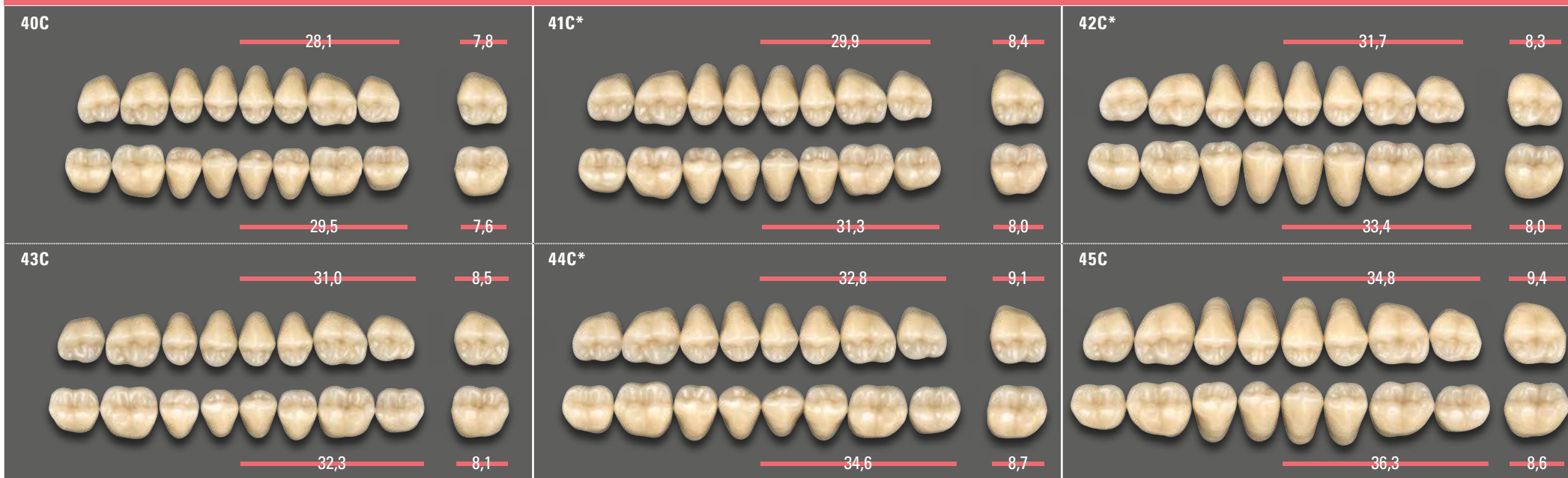
VITA VIONIC
VIGO

VITA VIONIC
FRAME

VITAPAN® CUSPIFORM

Disponibili in 27 colori VITA SYSTEM 3D-MASTER® (0M3, 1M1 – 5M3) e 15 colori VITA classical A1 – D4® (senza B1)

Posteriori



*) Il colore Bleached 0M3 è disponibile esclusivamente in forme selezionate.

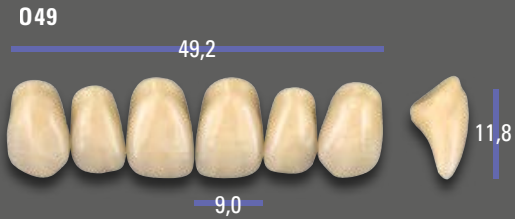
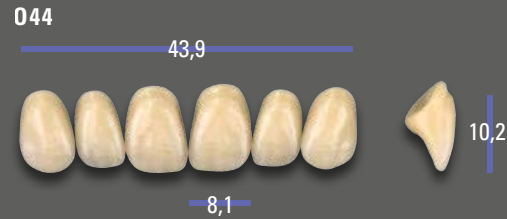
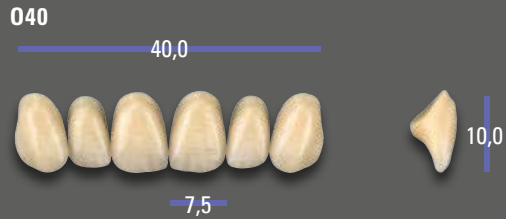
Posteriori



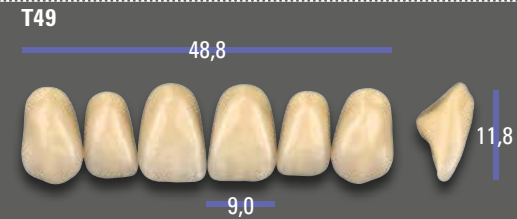
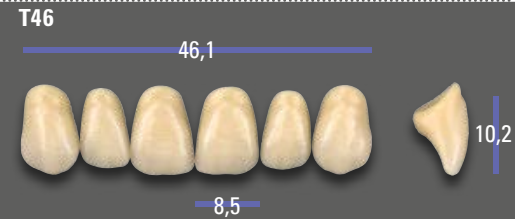
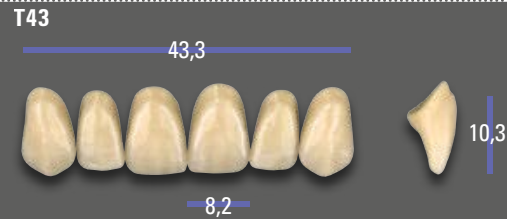
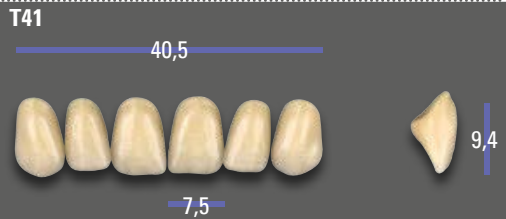
Anteriori superiori



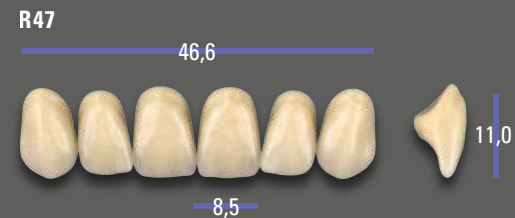
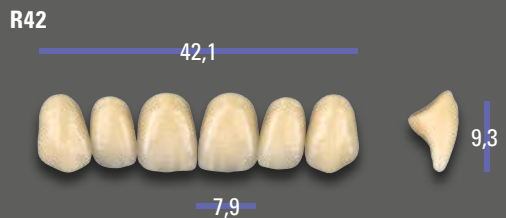
ovale



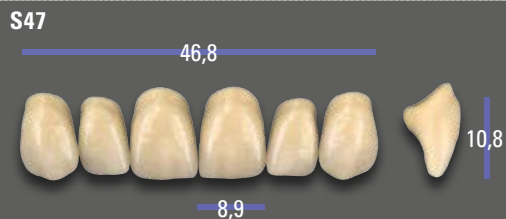
triangolare



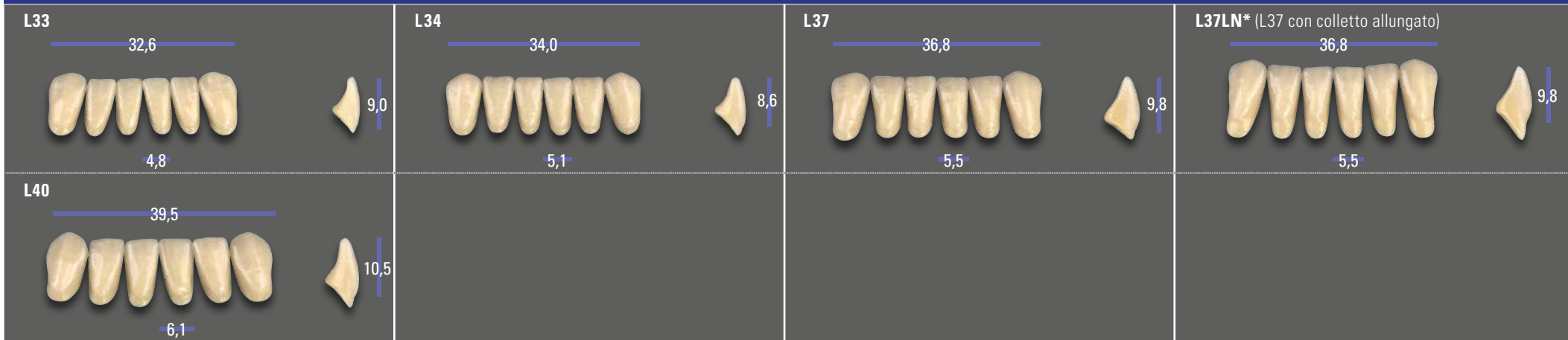
rettangolare







quadrato



Anteriori inferiori

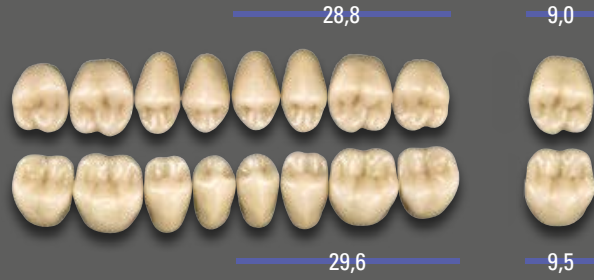


| | | | | | | | | | | | | | |
|---------------------------|---|---------------------|---------------------|---------------------|---------------------|---------------------|---------------------|---------------------|---------------------|---------------------|---------------------|---------------------|---------------------|
| VITA MFT Anteriori | Sup./Nr.  mm | O40 40,0 | O44 43,9 | O49 49,2 | T41 40,5 | T43 43,3 | T46 46,1 | T49 48,8 | R42 42,1 | R45 44,5 | R47 46,6 | S47 46,8 | S50 49,7 |
| | Inf./Nr.  mm | L33 32,6 | L34 34,0 | L40 39,5 | L33 32,6 | L34 34,0 | L37 36,8 | L40 39,5 | L34 34,0 | L37 36,8 | L37 36,8 | L40 39,5 | L40 39,5 |
| VITA MFT Posteriori | Sup./Nr.  mm | PU29 28,8 | PU29 28,8 | PU33 33,0 | PU29 28,8 | PU31 30,6 | PU31 30,6 | PU33 33,0 | PU29 28,8 | PU31 30,6 | PU33 33,0 | PU33 33,0 | PU33 33,0 |
| | Inf./Nr.  mm | PL29 29,6 | PL29 29,6 | PL33 33,6 | PL29 29,6 | PL31 31,1 | PL31 31,1 | PL33 33,6 | PL29 29,6 | PL31 31,1 | PL33 33,6 | PL33 33,6 | PL33 33,6 |

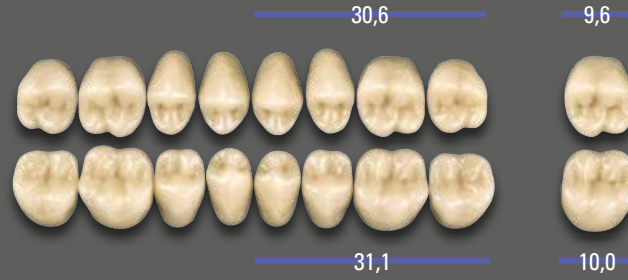
Le combinazioni riportate in tabella sono indicazioni generali, non vincolanti, che possono variare in funzione della situazione del singolo paziente. *lungo (O47 e L37 con colletto allungato)

Posteriori

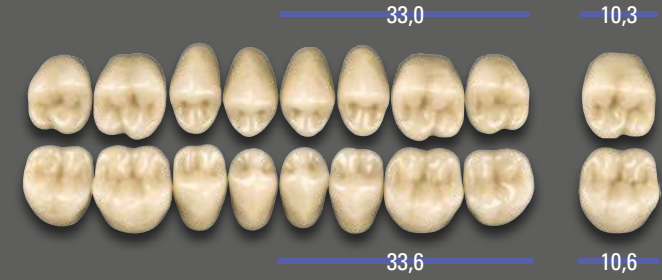
PU29 – PL29



PU31 – PL31



PU33 – PL33



VITAPAN
EXCELL

VITAPAN
PLUS

VITAPAN
LINGOFORM

VITA
PHYSIODENS

VITAPAN

VITAPAN
CUSPIFORM

VITAPAN
SYNOFORM

VITA
MFT

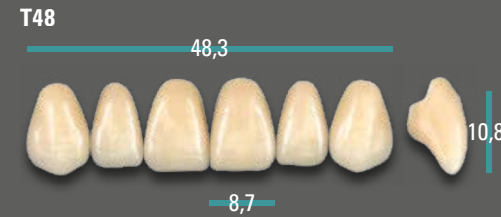
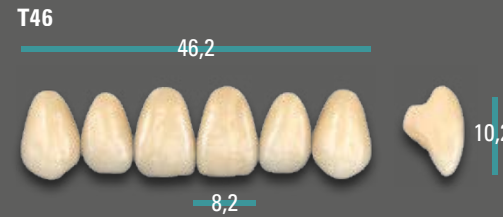
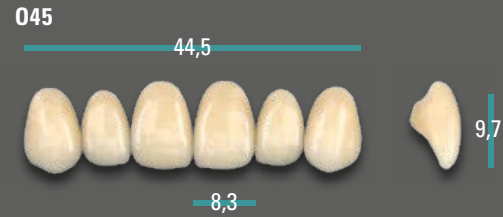
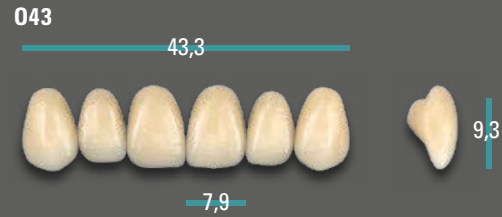
VITA VIONIC
VIGO

VITA VIONIC
FRAME

Anteriori superiori



ovale



triangolare



rettangolare

Anteriori inferiori







VITA VIONIC VIGO®

Disponibili in 6 colori VITA classical A1–D4®-/Bleach: 0M1, A1, A2, A3, A3.5, B3, D3

Posteriori



| | | | | | | | | | |
|-----------------------------------|---|--------------------|--------------------|--------------------|--------------------|--------------------|--------------------|--------------------|--------------------|
| VITA VIONIC VIGO Anteriori | Sup./Nr.  mm | R47 47,0 | R49 49,0 | O45 44,5 | T50 49,9 | T46 46,2 | O43 43,3 | T44 44,0 | T48 48,3 |
| | Inf./Nr.  mm | L37 37,2 | L39 39,2 | L35 35,2 | L39 39,2 | L35 35,2 | L33 33,2 | L33 33,2 | L37 37,2 |
| VITA VIONIC VIGO Posteriori | Sup./Nr.  mm | 22L 31,8 | 23L 34,3 | 22L 31,8 | 24L 35,9 | 22L 31,8 | 21L 30,3 | 21L 30,3 | 22L 31,8 |
| | Inf./Nr.  mm | 22L 32,6 | 23L 35 | 22L 32,6 | 24L 36,9 | 22L 32,6 | 21L 31 | 21L 31 | 22L 32,6 |

VITAPAN
EXCELL

VITAPAN
PLUS

VITAPAN
LINGOFORM

VITA
PHYSIODENS

VITAPAN

VITAPAN
CUSPIFORM

VITAPAN
SYNOFORM

VITA
MFT

VITA VIONIC
VIGO

VITA VIONIC
FRAME

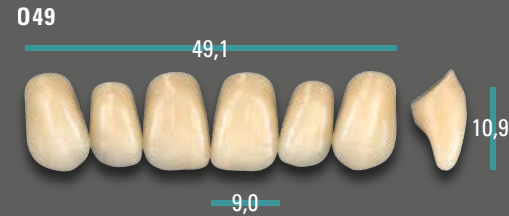
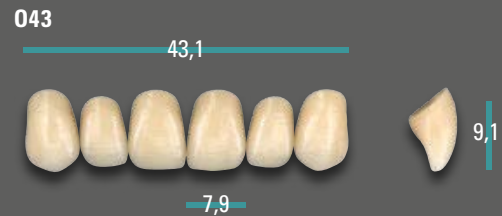
VITAPAN EXCELL® DD FRAME

Disponibili in 6 colori VITA classical A1–D4® (A1, A2, A3, A3.5, B3, D3)

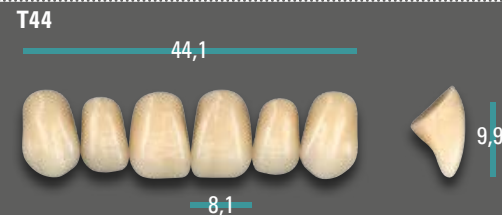
Anteriori superiori



ovale



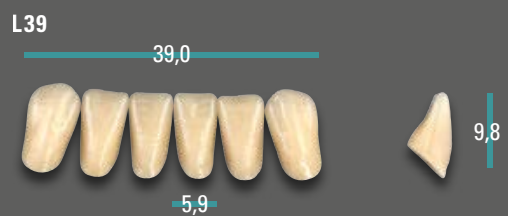
triangolare



rettangolare



Anteriori inferiori







VITAPAN® LINGOFORM DD FRAME

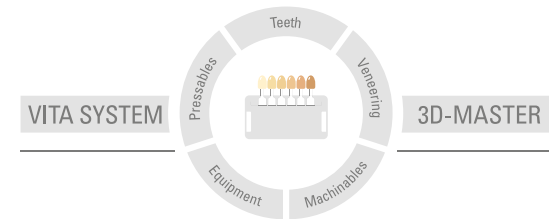
Disponibili in 6 colori VITA classical A1–D4® (A1, A2, A3, A3.5, B3, D3)

Posteriori



| | | | | | | | | | | |
|------------------------------------|---|--------------------|--------------------|--------------------|--------------------|--------------------|--------------------|--------------------|--------------------|--------------------|
| VITAPAN EXCELL Anteriori | Sup./Nr.  mm | 043 43,1 | 045 45,1 | 049 49,1 | T44 44,1 | T46 46,2 | T48 48,1 | T50 50,0 | R45 45,4 | R47 47,0 |
| | Inf./Nr.  mm | L33 33,2 | L35 35,3 | L39 39,0 | L33 33,2 | L35 35,3 | L37 37,3 | L39 39,0 | L35 35,3 | L37 37,3 |
| VITAPAN LINGOFORM Posteriori | Sup./Nr.  mm | 21L 30,1 | 22L 31,6 | 23L 34,2 | 21L 30,1 | 22L 31,6 | 22L 31,6 | 24L 35,8 | 22L 31,6 | 22L 31,6 |
| | Inf./Nr.  mm | 21L 30,7 | 22L 32,1 | 23L 34,8 | 21L 30,7 | 22L 32,1 | 22L 32,1 | 24L 36,4 | 22L 32,1 | 22L 32,1 |

Per ulteriori informazioni sulle SOLUZIONI **PROTESICHE VITA** consultare:
www.vita-zahnfabrik.com/prosthetics



Avvertenza: I nostri prodotti vanno utilizzati in conformità alle istruzioni d'uso. Non assumiamo responsabilità per danni che si verificano in conseguenza di incompetenza nell'uso o nella lavorazione. L'utilizzatore è inoltre tenuto a verificare, prima dell'utilizzo, l'idoneità del prodotto per gli usi previsti. Escludiamo qualsiasi responsabilità se il prodotto viene utilizzato in combinazioni non compatibili o non consentite con materiali o apparecchiature di altri produttori e ne consegue un danno. La VITA Modulbox non è necessariamente parte integrante del prodotto. Data di questa informazione per l'uso: 07.20

Con la pubblicazione di queste informazioni per l'uso tutte le versioni precedenti perdono validità. La versione attuale è disponibile nel sito www.vita-zahnfabrik.com

VITA Zahnfabrik è certificata e i seguenti prodotti sono marcati **CE 0124**.

Linea di prodotti **VITAPAN***, **VITA PHYSIODENS***, **VITA MFT***, Linea di prodotti **VITA VIONIC***

VITA

 VITA Zahnfabrik H. Rauter GmbH & Co.KG
Spitalgasse 3 · D-79713 Bad Säckingen · Germany
Tel. +49(0)7761/562-0 · Fax +49(0)7761/562-299
Hotline: Tel. +49(0)7761/562-222 · Fax +49(0)7761/562-446
www.vita-zahnfabrik.com · info@vita-zahnfabrik.com
 facebook.com/vita.zahnfabrik