

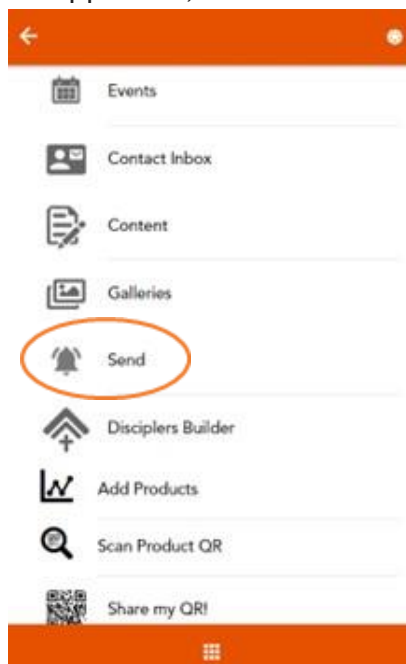


SECCIÓN 6 ENVIAR MENSAJES

ENVIAR MENSAJES (APP MÓVIL)

En el sistema como por la app móvil podemos enviar mensajes, notificaciones y correos electrónicos a los contactos ingresados, lo interesante es que fácilmente se puede segmentar mediante los grupos creados en el sistema con anterioridad

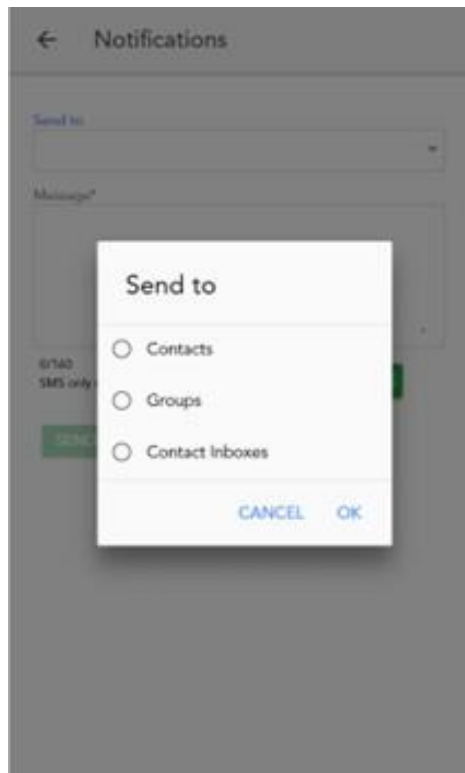
Para hacerlo abriremos nuestra app móvil, entramos a “Dashboard” y seleccionamos “Send”



Aquí escogemos la opción que necesitamos



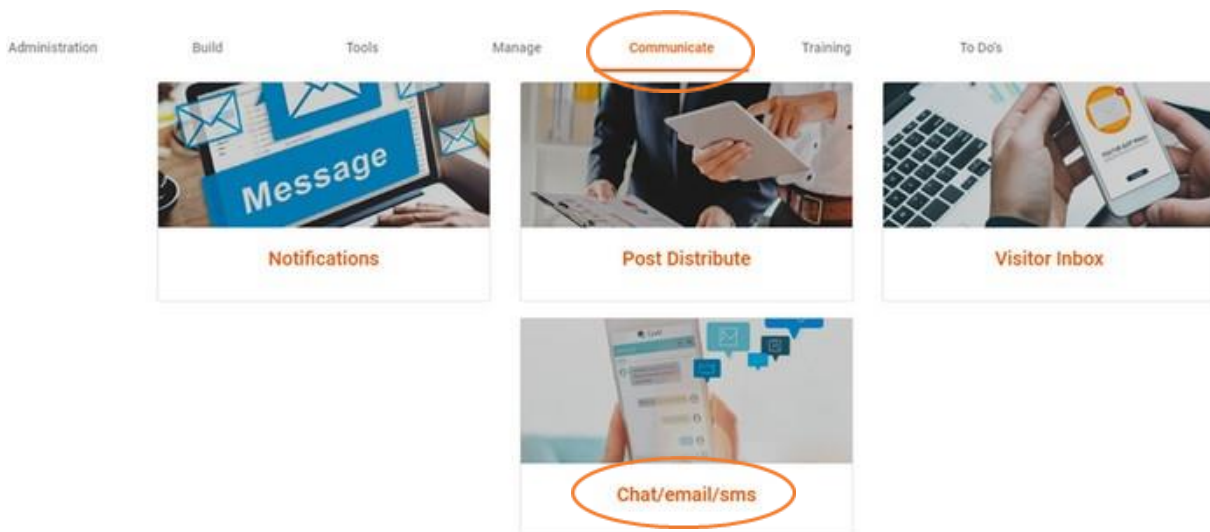
Finalmente escogemos el destinatario, escribimos el mensaje y enviamos



ENVIAR MENSAJES (SISTEMA IT)



Nos dirigimos a Communicate luego a Chat/email/sms



Escogemos el ícono azul ubicado en la parte superior derecha “Send message” y completamos la información, finalmente damos clic en el ícono verde “Send message”

Send to

Send by

Message*

0/2048

Send message

Cancel



ESTAMOS PARA **SERVIRLE**

Info@iglesiatech.com

www.iglesiatech.com

703-297-8718

