



# SECCIÓN 5 VISITAS

# VISITAS

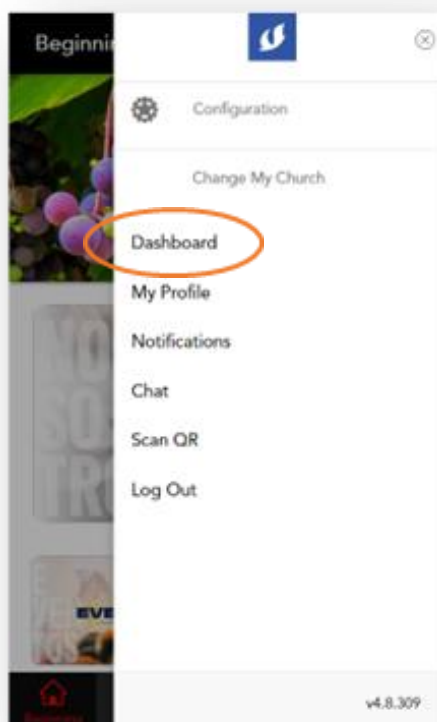
En nuestras iglesias siempre hay personas nuevas que visitan nuestros servicios semanales, por lo general, en la mayoría de las iglesias los ujieres son los encargados de identificarlas.

Al término o en medio de la reunión se le da la bienvenida, se conversa con ellos y se toman sus datos personales básicos como nombre, teléfono y alguna dirección de correo electrónico.

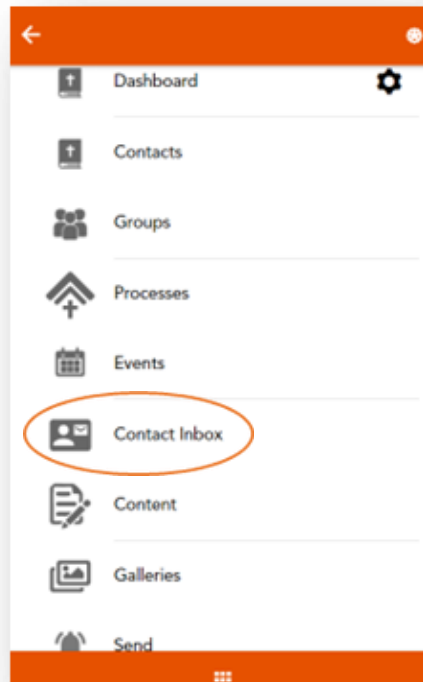
La herramienta “Visitas” nos permite ingresar la información de estas personas en el sistema con la finalidad de darle un seguimiento virtual y finalmente, si Dios así lo permite, convertirlas en congregantes.

## INGRESO DE LA INFORMACIÓN DEL VISITANTE

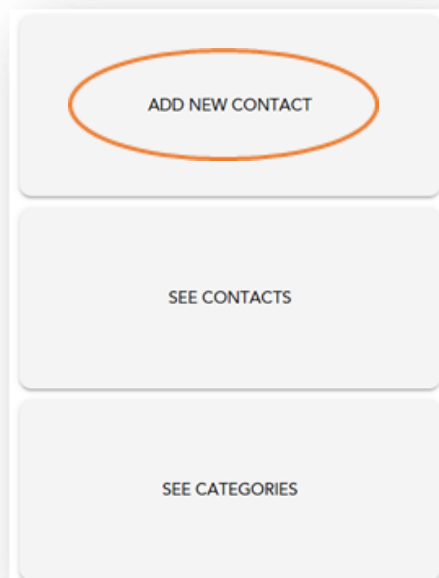
Ingresaremos a nuestro sistema mediante la app móvil de Iglesia Tech, en las tres rayitas ubicadas en la parte superior derecha, abriremos el menú y seleccionamos “Dashboard”



Luego seleccionamos "Contact inbox"



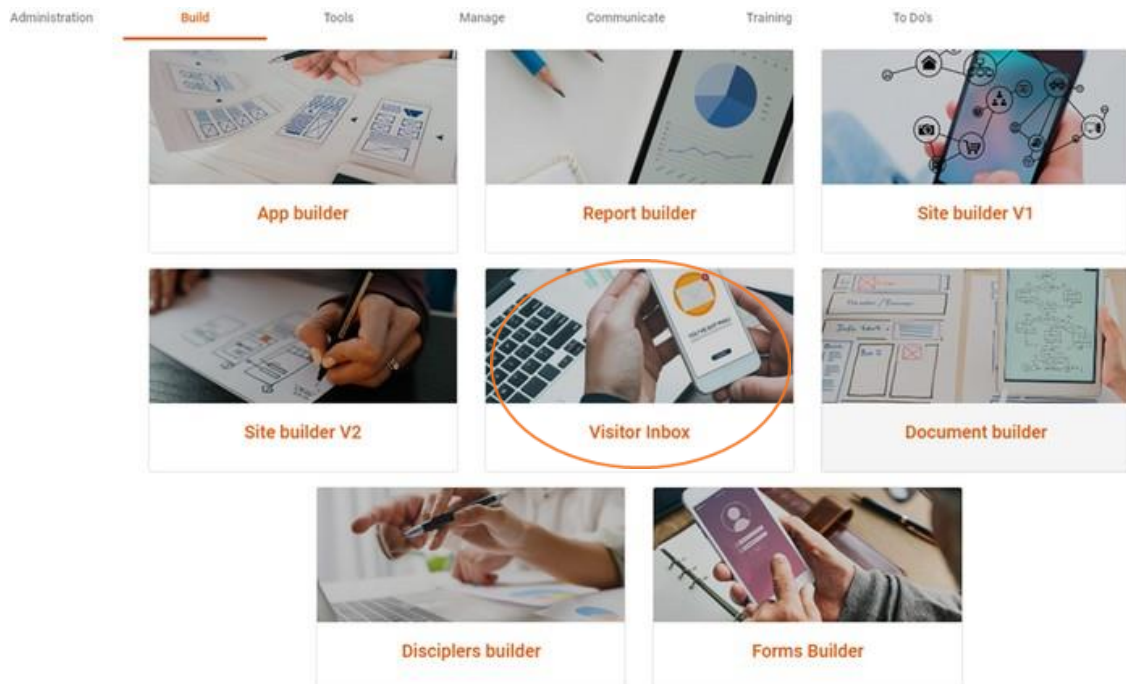
Seleccionamos "Add New Contact" y completamos con la información del visitante



# CATEGORÍA PARA VISITAS

Una vez ingresada la información de la visita mediante la app móvil, podemos verificar dicha información en el sistema.

Ingresamos en “Build” y entraremos en “Visitos Inbox”






Luego en “Visitas” damos clic en el ojo verde

## Visitor Inboxes

+ Create Contact Inbox 

Copy Print CSV

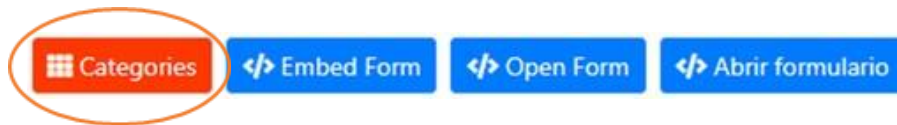
Show 10 entries Search:

#	Name	Total Contacts	Options
7404	Visitas	3	  

Ahí encontraremos los datos de los visitantes ingresados y la fecha de ingreso

Full Name	Date	%
Emmanuel Peralta	Aug. 15 2023 11:51 AM	25%
Jorge Intriago	Aug. 15 2023 11:40 AM	25%
Pedro Mosquera	Aug. 17 2023 12:42 PM	0%

En esta sección vamos a poder programar las actividades a realizarse para convertir a la visita en congregante, para esto daremos clic en “categories” que lo encontraremos en la parte superior derecha de la página



Luego añadimos una categoría y podemos ingresar las actividades semanales que se realizarán como estrategias, en el sistema podemos ingresar el nombre de la categoría y una pequeña descripción

**Add Category** ✕

Name \*

Description \*

**Submit**

Un posible ejemplo de las categorías a realizarse serían las siguientes:

Name	Actions
01 - Se ingresó a la visita	
01A - Se unió a la reunión después del Servicio para conectar	
02 - Se envió mensaje texto de bienvenida y recordatorio de la próxima reunión!	
03 - Se convirtió en Contacto	

## TABULACIÓN DE ACTIVIDADES PARA CONVERTIR A LOS VISITANTES EN CONGREGANTES

Ingresamos a “Visitas”, luego de haber ingresado las categorías, estas aparecerán a lado de los nombres de cada usuario con la finalidad de tabular el proceso y saber cuáles están listos para convertirse en congregantes, al cumplir las actividades, se podrá poner un visto confirmando que se haya realizado la actividad programada

Full Name	Date	%	01 - Se ingresó el contacto	01A - Se unió a la reunión después del Servicio para conectar	02 - Se envió mensaje texto de bienvenida y recordatorio de la próxima reunión!	03 - Se convirtió Contacto
Emmanuel Peralta	Aug. 15 2023 11:51 AM	25%	<input checked="" type="checkbox"/>	<input type="checkbox"/>	<input type="checkbox"/>	<input type="checkbox"/>
Jorge Intriago	Aug. 15 2023 11:40 AM	0%	<input type="checkbox"/>	<input type="checkbox"/>	<input type="checkbox"/>	<input type="checkbox"/>
Pedro Mosquera	Aug. 17 2023 12:42 PM	25%	<input checked="" type="checkbox"/>	<input type="checkbox"/>	<input type="checkbox"/>	<input type="checkbox"/>

# REGISTRAR UNA VISITA EN CONGREGANTES

Una vez completado todo el proceso, en "options" le damos clic en el botón de la tarjeta verde

Full Name	01A - Se unió a la reunión después del Servicio para conectar	02 - Se envió mensaje texto de bienvenida y recordatorio de la próxima reunión!	03 - Se convirtió en Contacto	Message	Options
Emmanuel Peralta	<input checked="" type="checkbox"/>	<input checked="" type="checkbox"/>	<input checked="" type="checkbox"/>	Es boliviano y no es cristiano	Converted to member
Jorge Intriago	<input checked="" type="checkbox"/>	<input checked="" type="checkbox"/>	<input checked="" type="checkbox"/>	Ecuatoriano, no es convertido	Converted to member
Pedro Mosquera	<input checked="" type="checkbox"/>	<input checked="" type="checkbox"/>	<input checked="" type="checkbox"/>	Mexicano, no es convertido	

Se abrirá un nuevo formulario, donde al completar la información automáticamente convertimos a la visita en un contacto, el cual podrá tener un perfil dentro de nuestro sistema

Name: Pedro | Last Name: Mosquera

Email: Email | Country Code: Bouvet Island (+) | Phone: (596) 491-3794

Notes: Message: Mexicano, no es convertido



# ESTAMOS PARA **SERVIRLE**

Info@iglesiatech.com

---

[www.iglesiatech.com](http://www.iglesiatech.com)

---

703-297-8718

---

