

**caratteristiche tecniche**

BETA è una zanzariera funzionale e di grande impatto estetico, grazie alla presenza del design arrotondato del cassonetto che, posto lateralmente, consente di movimentare la zanzariera senza la necessità di chinarsi. È disponibile a battente singolo o doppio: in quest'ultimo caso è possibile bloccare una delle due ante senza specificarlo sull'ordine fino ad una misura massima di 1500 mm. BETA è reversibile, quindi si può decidere in fase di montaggio dove posizionare il cassonetto (se a destra o a sinistra del vano), senza la necessità di specificarlo al momento dell'ordine. BETA è dotata di cuffie telescopiche.

**optional disponibili**

Frizione (si raccomanda all'utilizzatore di lasciare la barra maniglia dopo lo sgancio senza accompagnarla).  
Chiusura magnetica.

**misure di realizzazione**

Battenti	Produzione standard	Misure minime	Misure massime
1 battente	<b>Fino a base 1600 mm</b>	500 x 700 mm	1670 x 2800 mm
2 battenti	<b>Da base 1601 mm</b>	500 x 700 mm	3340 x 2800 mm

Nella versione con chiusura magnetica, l'altezza non può essere inferiore alla larghezza di ciascun battente.

Se le misure ordinate superano quelle massime garantite, verificata in ogni caso la fattibilità tecnica, per la realizzazione potrebbe rendersi necessario diminuire o eliminare i bottoni antiventio. In questo caso non potremo garantire la tenuta della rete all'interno delle guide.

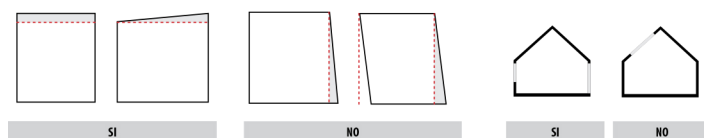
**Definizione delle misure (tolleranza  $\pm 1$  mm)**

**FINITE:** il prodotto realizzato avrà una misura di base ed altezza esattamente uguale a quella ordinata.

**FORO/LUCE:** il prodotto realizzato avrà una misura di base e altezza diminuita di circa 3 mm rispetto le misure ordinate.

**regolazioni possibili**

rispetto al vano di installazione

**installazioni possibili****colori alluminio**

Accessori di colore grigio. Le colorazioni Bronzo, 9001, 9010 e 1013 prevedono alcuni accessori in tinta. Il colore degli accessori nelle colorazioni speciali è a discrezione dell'Azienda.

\* Colorazione standard se non diversamente specificato sull'ordine.



**ingombro totale:**  
54 mm (72 con maniglietta esterna)



**regolazioni:**  
Mediante cuffie telescopiche:  
Foro: -4/+13 mm; Finite: -1/+16 mm



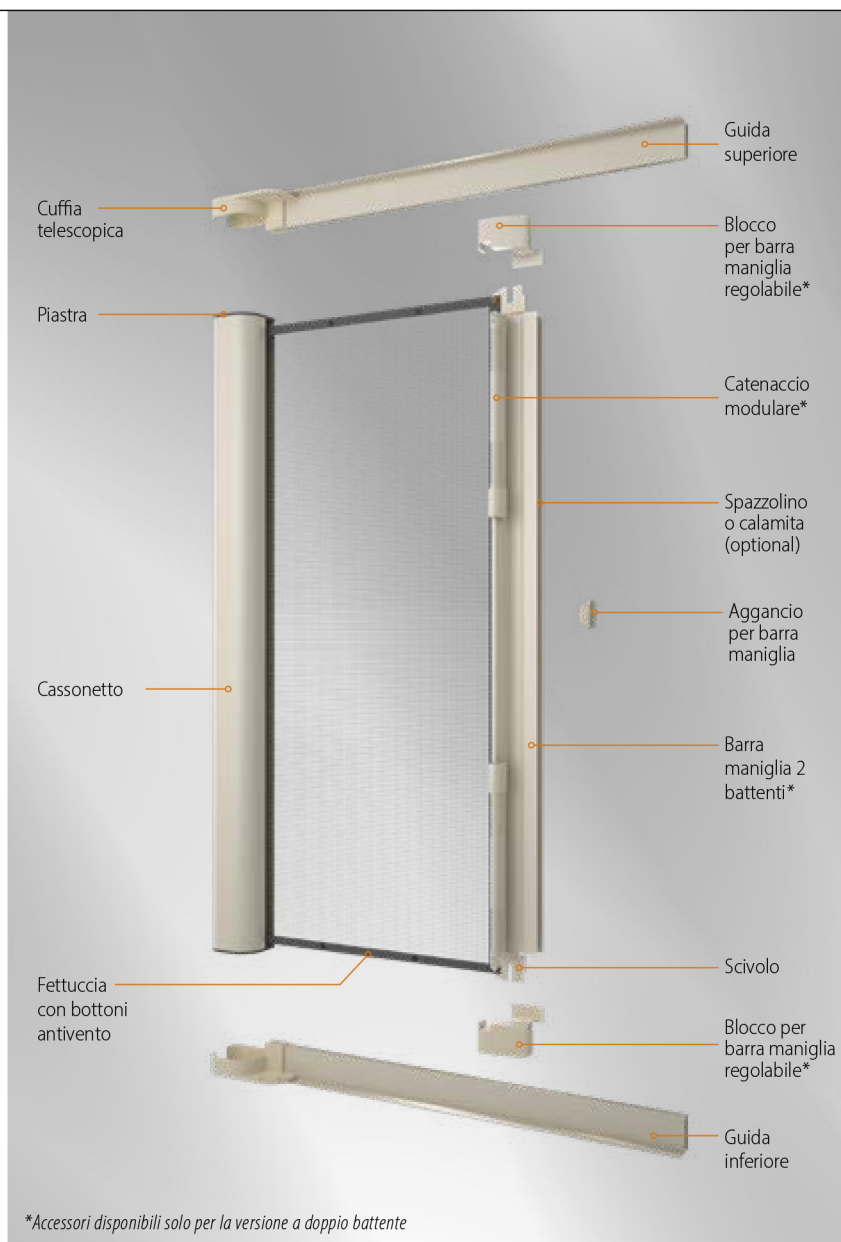
**applicazione consigliata:**  
Porta



**resistenza** al carico del vento con rete standard:  
classe 4



**abbinamenti** consigliati per la finestra:  
Alfa



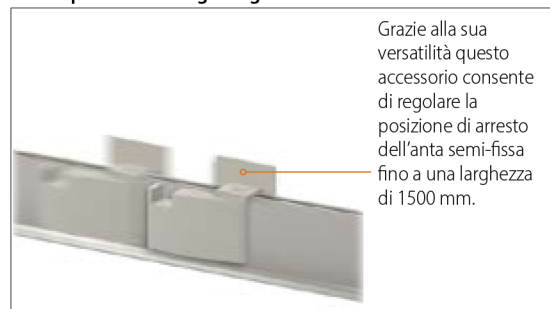
**Guida**



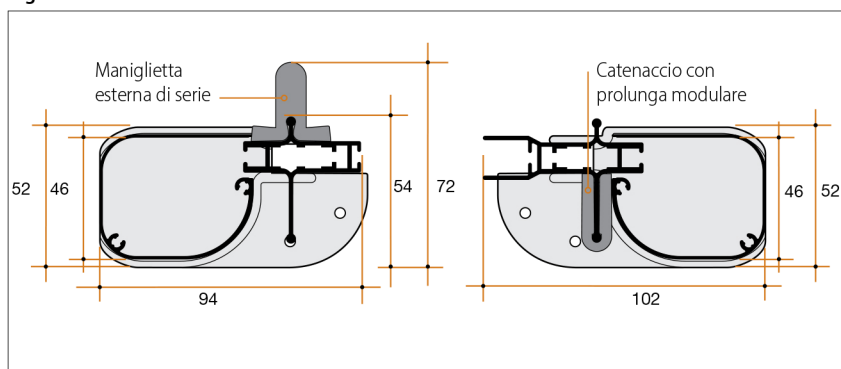
**Catenaccio modulare**



**Blocco per barra maniglia regolabile**



**Ingombri versione a due battenti**



**Ingombri versione ad un battente**

