



INTERVENIR SALUD IPS SAS  
 NIT: 900.143.900-2  
 Estado de situación financiera al 31 de Diciembre de 2025 -2024  
 Expresados en pesos colombianos COP

ACTIVOS	Notas	2025		2024		PASIVOS Y PATRIMONIO	Notas	2025		2024	
<b>Activos corrientes</b>						<b>Pasivos corrientes</b>					
Efectivo y equivalentes del Efectivo	5	405.625.020,56	455.940.563,48			Obligaciones Financieras	11	1.426,32	1.005.326,32		
Deudores comerciales y otras cuentas por cobrar	6	414.142.655,82	280.774.917,39			Acreedores comerciales	12	104.805.037,51	191.921.690,46		
Activo por impuestos corrientes	7	112.212.004,26	234.935.772,26			Impuestos corrientes por pagar	13	15.201.607,00	9.337.000,00		
Inventarios:		0,00	0,00			Beneficios a los empleados de corto plazo	14	81.509.769,31	63.720.363,00		
Otros Activos	8	24.854.645,00	8.371.335,00			<b>Total Pasivo Corriente</b>		<b>201.517.840,14</b>	<b>265.984.379,78</b>		
<b>Total Activo Corriente</b>		<b>956.834.325,64</b>	<b>980.022.588,13</b>			<b>Pasivos no corrientes</b>					
<b>Activos no corrientes</b>						Obligaciones Financieras		0,00	0,00		
Deudores comerciales y otras cuentas por cobrar	9	71.854.023,00	72.128.284,00			Acreedores comerciales	15	54.840.568,14	11.459.795,42		
Propiedades, planta y equipo	9	0,00	2.200.000,00			Otros pasivos		0,00	0,00		
Inhabilitados	10	71.854.023,00	74.328.284,00			<b>Total Pasivo No Corriente</b>		<b>54.840.568,14</b>	<b>11.459.795,42</b>		
<b>Total Activo No Corriente</b>						<b>TOTAL PASIVO</b>		<b>256.358.408,28</b>	<b>277.444.175,20</b>		
<b>TOTAL ACTIVO</b>		<b>1.028.688.348,64</b>	<b>1.054.350.872,13</b>			<b>Patrimonio</b>					
						Capital Social	16	66.000.000,00	66.000.000,00		
						Reserva Legal	16	33.000.000,00	33.000.000,00		
						Resultado del Ejercicio	16	195.423.243,43	210.113.030,90		
						Resultado de Ejercicios anteriores	16	477.906.696,93	467.793.666,03		
						Ajustes por adopción NIIF		0,00	0,00		
						<b>TOTAL PATRIMONIO</b>		<b>772.329.940,36</b>	<b>776.906.696,93</b>		
						<b>TOTAL PASIVO Y PATRIMONIO</b>		<b>1.028.688.348,64</b>	<b>1.054.350.872,13</b>		

  
 LUIS ARMANDO PRIETO QUECAN  
 Representante Legal

  
 GIOVANNA ALEXANDRA CASTAÑEDA VARGAS  
 Contadora TP 59466

  
 LINA TATIANA MATEUS FERNANDEZ  
 Revisor Fiscal TP 288520





INTERVENIR SALUD IPS SAS


Nit: 900,143,900-2

Estado del resultado integral

Estado del resultado integral total Entre el 1 Enero y 31 de Diciembre de 2025- 2024

Expresados en pesos colombianos COP

	Notas	2025		2024	
Ingresos de Actividades Ordinarias	17	2.230.196.629,00		1.989.881.904,53	
Menos: Devoluciones	17	-15.320.979,00		-26.633.183,00	
<b>Total Ingresos</b>		<b><u>2.214.875.650,00</u></b>	100%	<b><u>1.963.248.721,53</u></b>	100%
Menos: Costo de Venta	18	1.501.982.914,51	68%	1.313.274.978,00	67%
<b>Utilidad Bruta</b>		<b><u>712.892.735,49</u></b>	32%	<b><u>649.973.743,53</u></b>	33%
Gastos de administración	19	396.439.925,82	18%	335.641.396,00	17%
<b>Utilidad Operacional</b>		<b><u>316.452.809,67</u></b>	14%	<b><u>314.332.347,53</u></b>	16%
Ganancias	20	22.239.719,21	1%	33.423.174,84	2%
Perdidas	21	29.961.285,45	1%	19.510.491,47	1%
<b>Utilidad antes de Impuestos</b>		<b><u>308.731.243,43</u></b>	14%	<b><u>328.245.030,90</u></b>	17%
Gasto por impuestos corrientes	22	113.308.000,00	5%	118.132.000,00	6%
Gasto por impuesto Diferido					
<b>Utilidad Neta Total</b>		<b><u>195.423.243,43</u></b>	9%	<b><u>210.113.030,90</u></b>	11%

  
**LUIS ARMANDO PRIETO QUECAN**  
 Representante Legal

  
**GIOVANNA A CASTAÑEDA VARGAS**  
 Contadora TP 59466

  
**LINA TATIANA MATEUS F**  
 Revisor Fiscal TP 288520





**INTERVENIR SALUD IPS SAS**  
 NIT: 900.143.900-2  
**ESTADOS DE CAMBIOS EN EL PATRIMONIO**  
**POR LOS AÑOS TERMINADOS EL 31 DE DICIEMBRE DE 2025 Y 2024**  
 Expresado en pesos colombianos COP

	Reservas Obligatorias					
	Capital social	Legal	Total	Resultado de ejercicios anteriores	Utilidad (Pérdida) neta del ejercicio	Total patrimonio
SALDOS AL 31 DE DICIEMBRE DE 2023	66.000.000,00	33.000.000,00	99.000.000,00	464.107.108,76	3.686.557,27	566.793.666,03
Transferencias				3.686.557,27	-3.686.557,27	0,00
Utilidad del ejercicio				0,00	210.113.030,90	0,00
Distribucion de utilidades					0,00	0,00
SALDOS AL 31 DE DICIEMBRE DE 2024	<u>66.000.000,00</u>	<u>33.000.000,00</u>	<u>99.000.000,00</u>	<u>467.793.666,03</u>	<u>210.113.030,90</u>	<u>776.906.696,93</u>
Transferencias				210.113.030,90	-210.113.030,90	0,00
Utilidad del ejercicio				-200.000.000,00	195.423.243,43	0,00
Distribucion de utilidades					0,00	0,00
SALDOS AL 31 DE DICIEMBRE DE 2025	<u>66.000.000,00</u>	<u>33.000.000,00</u>	<u>99.000.000,00</u>	<u>477.906.696,93</u>	<u>195.423.243,43</u>	<u>772.329.940,36</u>

  
**LUIS ARMANDO PRIETO QUECAN**  
 REPRESENTANTE LEGAL

  
**GIOVANNA A CASTAÑED VARGAS**  
 Contadora TP 59466

  
**LINA TATIANA FERNANDEZ MATEUS**  
 Revisora Fiscal TP 288520





INTERVENIR SALUD IPS SAS  
Nit: 900,143,900-2  
ESTADOS DE FLUJOS DE EFECTIVO  
POR LOS AÑOS TERMINADOS EL 31 DE DICIEMBRE DE 2025 Y 2024  
Expresado en pesos Colombianos COP

	2025	2024
<b>FLUJOS DE EFECTIVO DE ACTIVIDADES DE OPERACIÓN:</b>		
Utilidad (Pérdida) neta del ejercicio	195.423.243,43	210.113.030,90
Ajustes para conciliar la utilidad (pérdida) neta con el efectivo neto provisto por las operaciones:		
Depreciación	12.434.711,00	11.421.336,00
Amortización Diferidos	2.200.000,00	0,00
<b>SUBTOTAL EFECTIVO GENERADO EN LA OPERACIÓN DEL AÑO</b>	<b>210.057.954,43</b>	<b>221.534.366,90</b>
<b>CAMBIOS EN LOS ACTIVOS Y PASIVOS OPERACIONALES</b>		
Inversiones	0,00	
Deudores comerciales y otras cuentas por cobrar	-133.367.738,43	-73.419.070,93
Activos por impuestos corrientes	122.723.768,00	-30.147.753,07
Inventarios	0,00	0,00
Otros activos	-16.483.310,00	1.426.691,00
Obligaciones Financieras	-1.003.900,00	-392.620,00
Acreedores Comerciales	-87.116.652,95	36.106.483,27
Otros pasivos	0,00	0,00
Impuestos por pagar	5.864.607,00	1.721.124,85
Beneficio a empleados	17.789.406,31	-7.926.885,00
	0,00	0,00
<b>Efectivo (usado en) provisto por actividades de operación</b>	<b>118.464.134,36</b>	<b>148.902.337,02</b>
<b>FLUJOS DE EFECTIVO DE ACTIVIDADES DE INVERSIÓN:</b>		
Distribución de utilidades		
Adiciones de equipo de computo y transporte	-12.160.450,00	0,00
Venta de equipo de transporte	0,00	0,00
Cuentas por cobrar Socios	0,00	0,00
Otros Activos (Compras Licencias)	0,00	0,00
Obligaciones financieras	0,00	0,00
Pasivos Estimados	0,00	0,00
Distribución utilidades	-200.000.000,00	0,00
<b>Efectivo utilizado en actividades de inversión</b>	<b>-212.160.450,00</b>	<b>0,00</b>
<b>FLUJOS DE EFECTIVO DE ACTIVIDADES DE FINANCIACIÓN:</b>		
Otros pasivos (Anticipos Clientes)	43.380.772,72	3.125.619,00
<b>Flujo de efectivo provisto por actividades de financiación</b>	<b>43.380.772,72</b>	<b>3.125.619,00</b>
<b>(DISMINUCIÓN) AUMENTO NETA DE EFECTIVO</b>	<b>-50.315.542,92</b>	<b>152.027.956,02</b>
<b>EFFECTIVO:</b>		
<b>AL PRINCIPIO DEL AÑO</b>	<b>455.940.563,48</b>	<b>303.912.607,46</b>
<b>AL FINAL DEL AÑO</b>	<b>405.625.020,56</b>	<b>455.940.563,48</b>

LUIS ARMANDO PRIETO QUECAN  
Representante Legal

GIOVANNA A CATAÑEDA VARGAS  
Contadora TP 59466


LINA TATIANA MATEUS F  
Revisor Fiscal TP 288520






INTERVENIR SALUD IPS SAS  
Nit: 900,143,900-2  
ESTADOS DE CAMBIOS EN LA SITUACION FINANCIERA  
POR LOS AÑOS TERMINADOS EL 31 DE DICIEMBRE DE 2025 Y 2024  
Expresado en pesos Colombianos COP

	2025	2024
ORIGEN DE FONDOS		
Operaciones:		
Utilidad (Pérdida) neta del ejercicio	195.423.243,43	210.113.030,90
Depreciación	12.434.711,00	11.421.336,00
Amortización Diferidos	2.200.000,00	0,00
Capital de trabajo provisto (usado en) por las operaciones	210.057.954,43	221.534.366,90
Total origen de fondos	210.057.954,43	221.534.366,90
APLICACION DE FONDOS:(USOS ) Y APLICACIÓN		
Distribucion de Utilidades	0,00	0,00
Venta de vehiculo	0,00	0,00
Adiciones de Activo fijo Vehiculo- Equipo de computo	12.160.450,00	0,00
Cuentas con socios		0,00
Otros Activos (Compra Licencias)	0,00	0,00
Otros pasivos aumento (Anticipos de Clientes)	43.380.772,72	3.125.619,00
Total aplicación de fondos	55.541.222,72	3.125.619,00
AUMENTO (DISMINUCIÓN) EN EL CAPITAL DE TRABAJO	265.599.177,15	224.659.985,90
ANÁLISIS DE LOS CAMBIOS EN EL CAPITAL DE TRABAJO:		
Activo corriente:		
Efectivo y equivalente al efectivo	-50.315.542,92	152.027.956,02
Deudores comerciales y otras cuentas por cobrar	133.367.738,43	73.419.070,93
Activos por impuestos corrientes	-122.723.768,00	30.147.753,07
Inventarios	0,00	0,00
Otros Activos	16.483.310,00	-1.426.691,00
Total activo corriente	-23.188.262,49	254.168.089,02
Pasivo corriente:		
Obligaciones financieras	-1.003.900,00	772.879,03
Acreedores comerciales	-87.116.652,95	46.456.505,49
Impuestos por pagar	5.864.607,00	-4.188.124,85
Beneficios a empleados	17.789.406,31	-7.112.412,00
Total pasivo corriente	-64.466.539,64	35.928.847,67
AUMENTO (DISMINUCIÓN) EN EL CAPITAL DE TRABAJO	41.278.277,15	218.239.241,35

  
LUIS ARMANDO PRIETO QUECÁN  
Representante Legal

  
GIOVANNA A CATAÑEDA VARGAS  
Contadora TP 59466

  
LINA TATIANA MATEUS F  
Revisor Fiscal TP 288520



**INTERVENIR SALUD IPS SAS  
REVELACIONES DE LOS ESTADOS FINANCIEROS  
AL 31 DE DICIEMBRE DE 2025**

## **1 ACTIVIDAD Y ESTADOS FINANCIEROS**

*ALAPSO E.U., fue constituida por documento privado de empresario del 10 de abril de 2007, inscrita en la Cámara de Comercio el 11 de abril de 2007, bajo el número 01122730 del libro IX, mediante documento privado el 18 de abril de 2011 inscrito el 20 de abril de 2011 bajo el número 01472387 del libro IX la sociedad cambio su nombre de ALAPSO EU por el de INTERVERNIR SALUD IPS SAS, adicional en esta misma fecha se transformo de empresa UNIPERSONAL a SOCIEDAD POR ACCIONES SIMPLIFICADA, bajo el nombre de INTERVENIR SALUD IPS SAS, la sociedad tiene su domicilio principal en Bogotá D.C., en la Kr 49 95 34.*

*Su objeto social principal es la prestación de servicios en salud ocupacional y medicina laboral, en las áreas de medicina preventiva y del trabajo, educación y administración de programas de salud ocupacional, higiene y seguridad industrial.*

Los presentes estados financieros están compuestos por el Estado de Situación Financiera, el Estado de Resultados Integrales por función y las notas complementarias con revelaciones a dichos estados financieros.

Para los efectos de esta ley, se consideran Pymes las empresas que cumplan los siguientes requisitos:

1. Tener una planta no superior a 10 empleados
2. Poseer activos totales, excluida la vivienda, por valor inferior a quinientos (500) salarios mínimos mensuales legales vigentes 500 SMMLV
3. Tener ingresos brutos anuales inferiores a 6000 SMMLV.

INTERVERNIR SALUD IPS SAS, poseía a diciembre 31 de 2014 unos activos totales de \$ 293.874.395.17 (477.07 SMMLV) y el número de empleados era de 2, correspondientemente por lo cual podemos clasificarla dentro del grupo 3 para microempresas.

Una vez establecido que Intervenir Salud IPS SAS, debe entonces adoptar las NIIF para pymes según lo establecido en el decreto 3022 de diciembre de 2013.

## **2 RESUMEN DE LAS PRINCIPALES POLITICAS CONTABLES**

### **2.1 Bases de presentación.**

INTERVENIR SALUD IPS SAS está en proceso de adoptar las Normas Internacionales de Información Financiera (NIIF), emitidas por el International Accounting Standards Board (en adelante también "IASB"). La Sociedad adoptará las Normas Internacionales de Información Financiera a partir del 1 de enero de 2015, por lo cual, la fecha de inicio de la transición a estas normas es el 1 de enero de 2016.

Los presentes estados financieros han sido preparados para dar cumplimiento a lo requerido por la Superintendencia de Sociedades en su Circular N 200-00010 de fecha 28 de Noviembre de 2014 y para ser utilizados por la Administración, exclusivamente para efectos del proceso de transición.

Las cifras incluidas en los estados financieros se encuentran en pesos colombianos, que es la moneda funcional.

Los presentes estados financieros por el año terminado al 31 de diciembre de 2016 han sido preparados de acuerdo a las Normas Internacionales de Información Financiera (NIIF) y han sido aprobados por la Administración de la sociedad.

### **2.2 Responsabilidad de la información y estimaciones realizadas.**

La información contenida en estos estados financieros es responsabilidad de la Administración de INTERVENIR SALUD IPS SAS que manifiesta expresamente que se han aplicado en su totalidad los principios y criterios incluidos en las NIIF.

En la preparación de los estados financieros se han utilizado determinadas estimaciones realizadas por la gerencia para cuantificar algunos de los activos y pasivos, que figuran registrados en ellos.

Estas estimaciones se refieren básicamente a:

\*La evaluación de posibles pérdidas por deterioro de los deudores comerciales e inventarios.

\*Las vidas útiles de las propiedades, plantas y equipos y propiedades de inversión.

\*La selección de las tasas de mercado para el cálculo del costo amortizado de los pasivos financieros que contienen financiación implícita.

A pesar de que estas estimaciones se han realizado en función de la mejor información disponible a la fecha de emisión de los presentes estados financieros, es posible que acontecimientos que puedan tener lugar en el futuro obliguen a modificaciones (al alza o baja) en próximos ejercicios, lo que se haría de forma prospectiva, reconociendo los efectos del cambio de estimación en los correspondientes estados financieros futuros.

### **2.3 Transacciones en moneda extranjera.**

Actualmente se manejan operaciones en moneda extranjera que corresponden aproximadamente al 0% de las compras, las transacciones en moneda extranjera de los montos de las cuentas por pagar y cobrar por concepto de anticipos de proveedores internacionales se ajustan a la tasa vigente del último día del periodo, reconociendo las pérdidas o ganancias en el estado de resultados integrales de la compañía.

No se manejan negocios en el extranjero, en caso de invertir en negocios en el extranjero la diferencia en cambio será reconocida en el Otro Resultado Integra "ORI" de la Compañía.

### **2.4 Base de conversión**

Los activos y pasivos mantenidos en dólares estadounidenses (USD) han sido convertidos a pesos colombianos, considerando las tasas de cambio observados a la fecha de cierre del ejercicio, de acuerdo a lo siguiente:

	<b>Peso Colombiano (COP)</b>
<b>Dólar Estadounidense (USD)</b>	<b>\$ 3.757.08</b>

### **2.5 Clasificación de Saldos en Corrientes y no Corrientes**

En el estado de situación financiera, los saldos que se clasifican como corrientes son aquellos con vencimiento igual o inferior a doce meses y como no corrientes con vencimiento superior adicho período.

### **2.6 Efectivo y equivalentes del efectivo.**

En efectivo y equivalente de efectivo se incluyen los saldos en caja, bancos, carteras colectivas y otras inversiones a corto plazo de alta liquidez, que son fácilmente convertibles en efectivo y que están sujetos a un riesgo poco significativo de cambios en su valor con vencimiento no superior a tres meses. Estas partidas se registran a costo histórico y no difiere significativamente de su valor de realización.

### **2.7 Activos financieros**

INTERVENIR SALUD IPS SAS clasifica sus activos financieros en las siguientes categorías de medición: los que se miden a valor razonable y costo amortizado. Esta clasificación depende del modelo de negocio de la compañía para gestionar los activos financieros y las características de los flujos de efectivo contractuales.

#### **2.7.1 Activos Financieros medidos a costo amortizado.**

Un activo financiero se clasifica como medido al "costo amortizado" solo si los siguientes criterios se cumplen:

\*El objetivo del modelo de negocio de INTERVENIR SALUD IPS SAS es mantener el activo para obtener los flujos de efectivo contractuales.

\*Los términos contractuales dan lugar en fechas específicas a recibir flujos de efectivo que son únicamente pagos del principal e intereses sobre el capital pendiente de pago.

### 2.7.2 Activos financieros medidos al valor razonable

En caso de incumplimiento de los dos criterios indicados para los activos financieros medidos al costo amortizado, el activo financiero se clasifica como medido al "valor razonable con cambio en resultados"

## 2.8 Inventarios

INTERVENIR SALUD IPS SAS NO posee inventarios a la fecha sin embargo si los manejara su tratamiento es el siguiente. Los inventarios incluyen: inventario en tránsito y mercancía no fabricada por la empresa. Se reconocen en el Estado de Situación Financiera cuando la compañía tiene el control del mismo, es probable que de ellos se obtengan beneficios económicos futuros y su valor en libros puede ser medido con fiabilidad.

Los inventarios se miden inicialmente al costo, el cual comprende el precio de compra, transporte, almacenamiento y otros costos directamente atribuibles a la adquisición o compra de los mismos. Posteriormente del reconocimiento inicial se valorizan al menor valor entre el valor neto realizable y el costo registrado inicialmente.

La sociedad ha registrado deterioro por la obsolescencia de mercancías no fabricadas por la empresa de acuerdo a base de informes técnicos que son emitidos por el área de Logística.

## 2.9 Propiedad Planta y Equipo

Los bienes de Propiedad, Planta y Equipo son registrados al costo, el cual comprende desde el precio de adquisición más todos los costos directamente relacionados con la ubicación del activo y puesta en condiciones de funcionamiento.

Los elementos de propiedades planta y equipo incluyen:

Clase de Activo	Vida útil
Terreno.	No aplica
Construcciones y edificaciones.	50 años
Muebles y enseres	10 años
Maquinaria y equipo, equipo de oficina.	10 años
Equipo de cómputo.	3 años
Flota y equipo de transporte.	3 y 5 años

Los gastos de reparaciones, conservación y mantenimiento se imputan a resultados del período en que se producen.

En la medición posterior los bienes de propiedad planta y equipos son registrados al costo, menos depreciación acumulada, menos pérdidas por deterioro de valor.

### 2.9.1 Depreciación

Los terrenos no se deprecian. La depreciación de los demás activos se calcula por el método de línea recta para asignar su costo durante el estimado de su vida útil. La depreciación de estos activos comienza cuando los activos están listos para su uso previsto.

### 2.9.2 Deterioro

Estos activos son sometidos a pruebas de indicio de deterioro, a fin de verificar si existe algún indicador de que el valor en libros sea menor al importe recuperable; Si existe dicho indicio, el valor recuperable del activo se estima para determinar el alcance del deterioro si lo hubiere.

### 2.10 Propiedades de Inversión

INTERVENIR SALUD IPS SAS clasifica como propiedades de inversión los terrenos y construcciones que se mantienen para alquiler, valorización o ambas y que no están ocupadas por la compañía. Las propiedades de inversión también incluyen las propiedades que están siendo construidas o desarrolladas para su uso futuro como propiedades de inversión.

Las propiedades de inversión se valoran inicialmente al costo, que es el valor razonable de la contraprestación entregada para su adquisición, incluidos los costos de transacción relacionados y cuando sea aplicable los costos por préstamos.

En la medición posterior los bienes de propiedad de inversión son registrados al costo, menos depreciación acumulada, menos pérdidas por deterioro de valor.

Los elementos de las propiedades de inversión incluyen:

	Clase de Activo	Vida útil
	Terreno.	No aplica
	Construcciones y edificaciones.	80 años

#### 2.10.1 Depreciación

Los terrenos no se deprecian. La depreciación de la parte del edificio destinada como propiedad de inversión se calcula por el método de línea recta para asignar su costo durante el estimado de su vida útil. La depreciación comienza cuando el activo está listo para su uso previsto.

#### 2.10.2 Deterioro

Las propiedades de inversión son sometidas a pruebas de indicio de deterioro, a fin de verificar si existe algún indicador de que el valor libro sea menor al importe recuperable. Si existe dicho indicio, el valor recuperable del activo se estima para determinar el alcance del deterioro si lo hubiere.

### 2.11 Arrendamientos.

En su inicio, el arrendamiento se clasifica como operativo o financiero. Los arrendamientos financieros transfieren del arrendador al arrendatario sustancialmente todos los riesgos y las ventajas de la propiedad.

Todos los demás arrendamientos se clasifican como operativos.

Al comienzo del plazo de arrendamiento, los derechos de uso según arrendamientos financieros se reconocen como partidas de propiedades, planta y equipo al valor razonable al inicio del arrendamiento. Se reconoce un pasivo correspondiente por las obligaciones bajo un arrendamiento financiero para realizar pagos del arrendamiento a favor del arrendador.

Cada uno de los pagos mínimos por el arrendamiento se compone en dos partes que representan las cargas financieras y la reducción de la deuda pendiente respectivamente.

La carga financiera se distribuye de manera que se genere una tasa de interés periódica constante sobre el saldo restante del pasivo. Las cuotas contingentes se reconocen como gastos en la determinación de resultados del periodo en el que se incurrieron.

## **2.12 Pasivos financieros.**

Los pasivos financieros incluyen: préstamos que devengan intereses, acreedores comerciales y otras cuentas por pagar.

### **2.12.1 Préstamos que devengan intereses.**

Todos los préstamos son inicialmente reconocidos al valor razonable del pago recibido menos los costos directamente atribuibles a la transacción.

Los préstamos se valorizan posteriormente a su costo amortizado usando el método de la tasa de interés efectiva. El costo amortizado es calculado tomando en cuenta cualquier prima o descuento de la adquisición e incluye costos de transacciones que son una parte integral de la tasa de interés efectiva.

Las utilidades y pérdidas son reconocidas con cargo o abono a resultados cuando los pasivos son dados de baja o amortizados.

### **2.12.2 Acreedores comerciales y otras cuentas por pagar**

#### **Acreedores comerciales**

Las deudas comerciales son obligaciones de pago con proveedores por compras de bienes y servicios generadas en el curso ordinario de los negocios. Las mismas se clasifican como pasivo corriente si los pagos tienen vencimiento a un año o en un periodo de tiempo menor. En caso contrario, son clasificadas como pasivo no corriente.

Las deudas comerciales se reconocen inicialmente al valor razonable y posteriormente se miden a costo amortizado utilizando el método de la tasa de interés efectiva, cuando fueres significativo.

#### **Otras Cuentas a Pagar**

Corresponden a compromisos frente a terceros generados en el curso de las actividades ordinarias tales como honorarios, servicios públicos, mantenimientos y adecuaciones, aportes y retenciones de nómina, entre otros.

## **2.13 Provisiones**

La compañía reconoce una provisión cuando tiene una obligación presente legal o asumida como resultado de hechos pasados, es probable que se requiera una salida de recursos para liquidar la obligación y se puede hacer una estimación fiable del monto de la obligación.

El gasto relacionado con cualquier provisión se presenta en el Estado de Resultados neto de todo reembolso relacionado. Los pasivos contingentes no se reconocen en el estado de Situación Financiera, sino que se informa sobre los mismos.

Las provisiones, se cuantifican teniendo en consideración la mejor información disponible sobre las consecuencias del suceso en el que traen su causa y son reestimadas con ocasión de cada cierre contable, se utilizan para afrontar las obligaciones específicas para las cuales fueron originalmente reconocidas; se procede a su reversión, total o parcial, cuando dichas obligaciones dejan de existir o disminuyen.

### **2.14 Beneficios a empleados.**

INTERVENIR SALUD IPS SAS, reconoce dentro de su Estado de Situación Financiera los beneficios a los empleados a corto plazo, es decir los que espera liquidar totalmente antes de los doce meses siguientes al final del periodo anual sobre el que se informa, en el que los empleados hayan prestado los servicios relacionados.

Dentro de los beneficios a empleados a corto plazo se incluyen elementos como: sueldos, aportes de seguridad social, comisiones, bonificaciones (legales o implícitas), prestaciones sociales las cuales se registran mensualmente con cargo al resultado, a medida que se devengan.

### **2.15 Impuesto a las ganancias.**

El gasto por impuesto a la renta del periodo comprende el impuesto a la renta corriente, el cual se reconoce en el estado de resultados integral.

El cargo por impuesto a la renta corriente se calcula sobre la base de las leyes tributarias promulgadas o sustancialmente promulgadas a la fecha del estado de situación financiera.

La gerencia evalúa periódicamente la posición asumida en las declaraciones de impuestos, respecto de situaciones en las que las leyes tributarias son objeto de interpretación. INTERVENIR SALUD IPS SAS cuando corresponde, constituye provisiones sobre los montos que espera deberá pagar a las Entidades Recaudadores de Impuestos.

### **2.16 Impuesto Diferido.**

INTERVENIR SALUD IPS SAS reconoce el impuesto sobre la renta diferido, aplicando el método del pasivo, sobre las diferencias temporarias que surgen entre las bases tributarias de activos y pasivos y sus respectivos valores registrados en sus estados financieros.

Las diferencias entre el valor contable de los activos y pasivos y su base fiscal generan los saldos de impuestos diferidos de activo o de pasivo que se calculan utilizando las tasas fiscales que se espera estén en vigor cuando los activos y pasivos se realicen.

Los activos por impuestos diferidos y créditos fiscales se reconocen únicamente cuando se considera probable que la compañía vaya a disponer de ganancias fiscales futuras suficientes para recuperar las deducciones por diferencias temporarias y hacer efectivos los créditos fiscales.

### **2.17 Reconocimiento de Ingresos.**

Los ingresos ordinarios por ventas y servicios son reconocidos por INTERVENIR SALUD IPS SAS, cuando los riesgos relevantes y beneficios de la propiedad de los servicios son transferidos al comprador, usualmente cuando la propiedad y el riesgo son transferidos al cliente y los servicios son prestados en la ubicación acordada, o la entrega se pospone a voluntad del comprador, que sin embargo adquiere la titularidad de los bienes y acepta la facturación. Los ingresos son valuados al valor razonable de la contrapartida recibida o por recibir.

Los gastos son reconocidos sobre base devengada.

Los ingresos ordinarios se presentan netos del impuesto sobre el valor agregado, devoluciones, rebajas y descuentos.

#### **2.17.1 Ventas de Bienes Productos y Servicios**

Los ingresos ordinarios procedentes de la venta de servicios deben ser reconocidos y registrados en los estados financieros cuando se cumplen todas y cada una de las siguientes condiciones:

\*La empresa ha transferido al comprador los riesgos y ventajas, de tipo significativo, derivados de los servicios.

\*La empresa no conserva para sí ninguna implicación en la gestión corriente de los servicios vendidos, en el grado usualmente asociado con la propiedad, ni retiene el control efectivo sobre los mismos.

\*El importe de los ingresos ordinarios puede ser valorado con fiabilidad.

\*Es probable que la empresa reciba los beneficios económicos asociados con la transacción.

\*Los costos incurridos, o por incurrir, en relación con la transacción pueden ser valorados con fiabilidad.

### **2.17.2 Ingresos y Costos Financieros**

Los ingresos financieros son reconocidos a medida que los intereses son devengados en función del principal que está pendiente de pago y de la tasa de interés aplicable.

Los intereses pagados y devengados por préstamos de entidades financieras, que se utilizan en la financiación de las operaciones, se presentan como costos financieros.

### **2.18 Transacciones entre partes relacionadas.**

INTERVENIR SALUD IPS SAS, revela en notas a los estados financieros las transacciones y saldos con partes relacionadas. Conforme a lo instruido en las Normas Internacionales de Contabilidad (NIC) N°24, se ha informado separadamente las transacciones del personal clave de la administración de la entidad y otras partes relacionadas.

Personal clave de la Gerencia son aquellas personas que tienen autoridad y responsabilidad para planificar, dirigir y controlar las actividades de la Sociedad, ya sea directa o indirectamente, incluyendo cualquier miembro de la Junta Directiva.

### **2.19 Patrimonio.**

Este rubro representa el valor de los aportes efectuados por los accionistas. El capital social de INTERVENIR SALUD IPS SAS, está representado por \$66.000.000 que corresponde a los aportes de los accionistas.

### **2.20 Ganancia por acción.**

Las ganancias básicas por acción se calculan dividiendo la utilidad del período atribuible a los accionistas de la Sociedad por el promedio ponderado de acciones ordinarias en circulación durante dicho período.

### **2.21 Estado de Flujos de Efectivo - Método Indirecto**

Para los propósitos del estado de flujos de efectivos, el efectivo y equivalente al efectivo se compone del disponible y de inversiones a corto plazo de gran liquidez respectivamente; estas últimas son fácilmente convertibles en montos conocidos de efectivo y sujetos a un riesgo poco significativo de cambio en su valor, con vencimiento no superior a tres meses.

El estado de flujos de efectivo recoge los movimientos de caja realizados durante el ejercicio, determinados por el método indirecto.

En estos estados de flujos de efectivo se utilizan las siguientes expresiones en el sentido que figura a continuación:

\*Flujos de efectivo: entradas y salidas de efectivo o de otros medios equivalentes, entendiendo por éstos las inversiones a plazo inferior a tres meses de gran liquidez y bajo riesgo de alteraciones en su valor.

\*Actividades de operación: son las actividades que constituyen la principal fuente de ingresos ordinarios del Grupo, así como otras actividades que no puedan ser calificadas como de inversión o financiamiento.

\*Actividades de inversión: las de adquisición, enajenación o disposición por otros medios de activos no corrientes y otras inversiones no incluidas en el efectivo y sus equivalentes.

\*Actividades de financiamiento: actividades que producen cambios en el tamaño y composición del patrimonio neto y de los pasivos de carácter financiero.

### **3. GESTION DE RIESGOS FINANCIEROS Y DEFINICION DE COBERTURA**

De acuerdo al entorno económico de la sociedad se establecen unas políticas de riesgo las cuales son aprobadas y revisadas periódicamente por la sociedad con el propósito de mitigar el impacto de los riesgos que pueden afectar de manera significativa los resultados, la liquidez y el valor económico de los activos. La sociedad realiza periódicamente análisis de la situación financiera con base al entorno económico y los cambios del mercado con el propósito de proyectar nuevas políticas y generar nuevas negociaciones.

### **4. ESTIMACIONES Y JUICIOS DE LA ADMINISTRACION**

La administración teniendo en cuenta el requerimiento del uso de estimaciones y supuestos según la aplicación de las normas internacionales de información financiera (NIIF), necesariamente realiza juicios, estimaciones y supuestos sobre algunos importes de los activos y pasivos de los estados financieros durante el periodo del reporte. Las estimaciones y supuestos correspondientes se basan en la práctica y otros factores que se consideran como relevantes. Los resultados reales podrían diferir de dichos estimados. Las estimaciones y supuestos se revisan sobre una base regular y se reconocen en el periodo de la revisión y periodos futuros si la revisión afecta tanto al periodo actual como a periodos subsecuentes.

Las estimaciones y juicios usados son:

a. Estimaciones de inventarios y cuentas por cobrar: La administración utiliza estimaciones para determinar el stock de inventarios y cuentas por cobrar. Los factores que considera la administración en las reservas de inventarios son las compras y los movimientos en la demanda de los productos. Los factores que considera la entidad en la estimación de cuentas de cobro dudoso son principalmente el riesgo de la situación financiera del cliente, cuentas no garantizadas y, retrasos considerables en la cobranza de acuerdo a las condiciones de contrato establecidas.

b. Muebles y equipo de computo y comunicación - La administración estipula vida útil estimada de los muebles y equipo de computo y comunicación al final de cada periodo anual, para determinar la depreciación de esos activos.

c. Deterioro de activos: El valor en libros de los activos no circulantes se revisa por deterioro en caso de que existan situaciones o cambios en las circunstancias que

## 10.INTANGIBLES

Este rubro presenta las licencias a diciembre 31 del 2025

CUENTA	2025	2024
<b>Nota 10- Intangibles</b>		
El saldo de esta cuenta a 31 de Diciembre se descompone así :		
<b>Anticipos y Avances</b>	-	2.200.000,00
Software	-	2.200.000,00
<b>Total Intangibles</b>	-	2.200.000,00

## 11.OBLIGACIONES FINANCIERAS

Este rubro presenta las siguientes obligaciones:

CUENTA	2025	2024
<b>Nota 11 - Obligaciones Financieras</b>		
<b>Otras Obligaciones</b>	1.426,32	1.005.326,32
Tarjeta de Crédito Empresarial	1.426,32	1.005.326,32
<b>Total Obligaciones financieras</b>	1.426,32	1.005.326,32

## 12.ACREEDORES COMERCIALES Y OTRAS CUENTAS POR PAGAR

El detalle del rubro es el siguiente:

CUENTA	2025	2024
<b>Nota 12 - Acreedores Comerciales Corrientes</b>		
El saldo a 31 de Diciembre está compuesto por :		
<b>Acreedores Nacionales</b>	73.093.932,13	184.404.385,08
Proveedores	73.093.932,13	184.404.385,08
<b>Costos y Gastos por Pagar</b>	412.250,00	218.450,00
Otros Costos y Gastos por Pagar	412.250,00	218.450,00
<b>Deudas Con Socios</b>	31.298.855,38	7.298.855,38
Socios	31.298.855,38	7.298.855,38
<b>Total Acreedores Comerciales Corrientes</b>	104.805.037,51	191.921.690,46

El rubro acreedores comerciales está compuesto principalmente por deudas correspondientes a la compra de los insumos, mercados y servicios que se realiza en el mercado nacional.

### 13.IMPUESTOS CORRIENTES POR PAGAR

Este rubro corresponde a las deudas fiscales nacionales y distritales con corte al periodo fiscal

CUENTA	2025	2024
<b>Nota 13 - Impuestos Corrientes por Pagar</b>		
El saldo a 31 de Diciembre corresponde a:		
Retención en la Fuente	5.945.607,00	5.450.000,00
Impuesto de Ica Retenido	1.383.000,00	1.012.000,00
Impuesto Sobre las Ventas por Pagar Vigencia Corriente	4.525.000,00	550.000,00
Impuesto de Industria y Comercio	3.348.000,00	2.325.000,00
<b>Total Impuestos Corrientes por Pagar</b>	<b>15.201.607,00</b>	<b>9.337.000,00</b>

### 14.BENEFICIOS A LOS EMPLEADOS

Provisiones por beneficios de corto plazo a los empleados:

CUENTA	2025	2024
<b>Nota 14 - Beneficio a Empleados</b>		
El saldo de está cuenta a 31 de Diciembre se compone de los siguientes valores:		
Salarios por Pagar	-	10.218.096,00
Cesantías Consolidadas	44.862.819,00	28.111.231,00
Intereses Sobre Cesantías	5.243.787,00	3.178.982,00
Vacaciones Consolidadas	20.961.063,31	13.212.654,00
Aportes EPS	1.857.200,00	1.602.700,00
Aportes ARL	473.800,00	368.400,00
Aportes Caja de Compensación	1.857.200,00	1.602.700,00
Aportes a Fondos de Pensiones	6.253.900,00	5.425.600,00
<b>Total Beneficio a Empleados</b>	<b>81.509.769,31</b>	<b>63.720.363,00</b>

### 15.OTROS PASIVOS NO FINANCIEROS

La composición de este rubro es el siguiente:

CUENTA	2025	2024
<b>Nota 15 - Otros pasivos no financieros</b>		
<b>Anticipos y avances recibidos</b>		
<b>De Clientes</b>	<b>54.840.568,14</b>	<b>11.459.795,42</b>
Clientes contratos de mantenimiento	54.840.568,14	11.459.795,42
<b>Total Otros pasivos no financieros</b>	<b>54.840.568,14</b>	<b>11.459.795,42</b>



## 16.PATRIMONIO

La composición de este rubro es el siguiente:

CUENTA	2025	2024
<b>Nota 16 - Patrimonio</b>		
Capital Social	66.000.000,00	66.000.000,00
Reserva Legal	33.000.000,00	33.000.000,00
Resultado del Ejercicio	195.423.243,43	210.113.030,90
Resultado de Ejercicios anteriores	477.906.696,93	467.793.666,03
<b>Total Patrimonio</b>	<b>772.329.940,36</b>	<b>776.906.696,93</b>

## 17.INGRESOS POR ACTIVIDADES OPERACIONALES

La composición de este rubro es el siguiente:

CUENTA	2025	2024
<b>Nota 17 - Ingresos por Actividades Ordinarias Directas</b>		
El saldo de está cuenta al 31 de Diciembre se descompone así :		
<b>Servicios Sociales y de Salud</b>	<b>2.230.196.629,00</b>	<b>1.989.881.904,53</b>
Servicios evaluacion medica	2.203.811.629,00	1.949.616.950,00
Asesoría	6.171.000,00	3.740.000,00
Capacitaciones	-	4.015.000,00
Otros	20.214.000,00	32.509.954,53
<b>Devoluciones en venta</b>	<b>(15.320.979,00)</b>	<b>(26.633.183,00)</b>
Nacionales gravadas	(15.320.979,00)	(26.633.183,00)
<b>Total Ventas Netas</b>	<b>2.214.875.650,00</b>	<b>1.963.248.721,53</b>

## 18.COSTOS

La composición de este rubro es la siguiente.

CUENTA	2025	2024
<b>Nota 18 - Costo de Ventas</b>		
El saldo de está cuenta al 31 de Diciembre se descompone así :		
<b>Servicios de salud y servicios</b>		
Costos de operación		
Gastos de personal	731.380.332,21	620.886.575,00
Honorarios	173.346.808,00	140.133.458,00
Impuestos	17.590.330,28	8.607.267,72
Arriendos	177.050.691,00	172.297.614,00
Seguros	2.275.666,00	10.422,00
Servicios	274.769.325,51	255.088.907,00
Mantenimiento y reparaciones	19.686.161,00	19.169.693,00
Gastos de viaje	-	694.020,00
Diversos	105.883.600,51	96.387.021,28
<b>Total Costo de Ventas</b>	<b>1.501.982.914,51</b>	<b>1.313.274.978,00</b>



## 19.GASTOS POR ADMINISTRACION

La composición de este rubro es la siguiente

CUENTA	2025	2024
<b>Nota 19 - Gastos Operacionales de Administración</b>		
El saldo de está cuenta al 31 de Diciembre se descompone así :		
De personal	39.021.698,34	48.864.398,00
Honorarios	93.605.000,00	58.984.000,00
Impuestos	26.124.365,94	29.252.807,00
Arrendamientos	125.952.000,00	124.746.400,00
Seguros	-	1.614.438,00
Servicios	55.141.592,39	18.994.644,00
Gastos Legales	14.265.862,00	16.435.156,00
Mantenimiento y Reparaciones	12.198.392,31	12.616.854,00
Depreciaciones *	12.434.711,00	11.421.336,00
Amortizaciones	2.200.000,00	-
Diversos	15.496.303,84	12.711.363,00
<b>Total Gastos Operacionales de Administración</b>	<b>396.439.925,82</b>	<b>335.641.396,00</b>

## 20.OTRAS GANANCIAS

La composición de este rubro es la siguiente

CUENTA	2025	2024
<b>Nota 20- Otras ganancias</b>		
<b>Financieros</b>	<b>14.331.633,34</b>	<b>21.087.178,49</b>
Intereses	14.331.633,34	21.087.178,49
<b>Recuperaciones</b>	<b>6.334.673,00</b>	<b>7.274.873,15</b>
Reintegros de otros costos y gastos	6.334.673,00	7.274.873,15
<b>Indemnizaciones</b>	<b>1.565.850,00</b>	<b>5.033.832,00</b>
Por Incapacidades EPS y ARL	1.565.850,00	5.033.832,00
<b>Diversos</b>	<b>7.562,87</b>	<b>27.291,20</b>
Ajuste al Peso	7.562,87	27.291,20
<b>Total Otras Ganancias</b>	<b>22.239.719,21</b>	<b>33.423.174,84</b>

## 21. OTROS GASTOS

La composición de este rubro es la siguiente

CUENTA	2025	2024
<b>Nota 21 - Otros Gastos</b>		
<b>Financieros</b>	<b>22.059.100,97</b>	<b>13.446.624,11</b>
Gastos Bancarios	10.340.043,87	8.098.182,67
Cuota de manejo	231.000,00	251.100,00
Comisiones	11.449.857,10	4.951.525,32
Intereses	38.200,00	145.816,12
Otros	-	-
<b>Pérdida en Venta y Retiro de Bienes</b>	<b>613.012,39</b>	<b>1.134.836,00</b>
Castigo cartera	613.012,39	1.134.836,00
<b>Gastos Extraordinarios</b>	<b>3.287.980,00</b>	<b>458.490,00</b>
Costos y Gastos de ejercicios anteriores	3.019.312,00	384.560,00
Impuestos Asumidos	268.668,00	28.430,00
Gastos no deducibles de renta	-	45.500,00
<b>Gastos diversos</b>	<b>4.001.192,09</b>	<b>4.470.541,36</b>
Multas sanciones y litigios	3.760.000,00	4.229.000,00
Impuesto al consumo	210.124,00	216.705,00
Ajuste al peso	31.068,09	24.836,36
<b>Total Otras Pérdidas</b>	<b>29.961.285,45</b>	<b>19.510.491,47</b>

## 22. GASTOS POR IMPUESTOS

La composición de este rubro es la siguiente

CUENTA	2025	2024
<b>Nota 22 - Gastos por Impuestos</b>		
Impuesto de renta	113.308.000,00	118.132.000,00
<b>Total Gastos por Impuestos</b>	<b>113.308.000,00</b>	<b>118.132.000,00</b>

Al 31 de diciembre de 2025 no existen hechos relevantes que comunicar.

  
LUIS ARMANDO PRIETO QUECAN  
Representante Legal

  
GIOVANNA ALEXANDRA CASTAÑEDA VARGAS  
Contadora TP 59466-T

  
LINA TATIANA MATEUS FERNANDEZ  
Revisor Fiscal TP 288520