

ISTRUZIONI PER L'USO



**MIDI**



## SCHEMA TECNICA

### Imbottitura:

perle vergini di polistirene  
espanso lavabili a 40°

### Fodera Interna:

cotone 100%,  
sanforizzato, lavabile a 40°

### Fodera Esterna:

cotone 100%, doppio ritorto,  
sbiancato naturalmente  
senza uso di sostanze inquinanti,  
atossico.

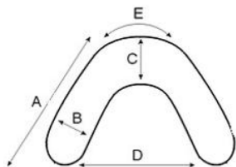
### Lavabilità:

- fantasie 40°
- tinta unita fino a 90°

### Dimensioni:

- Ø cm 22 - L. cm 160

## MIDI



## MISURE

- A = Lunghezza braccio cm. 80
- B = Larghezza braccio cm. 22
- C = Curvatura cm. 32
- D = Apertura cm. 67
- E = Cerniera cm. 48

PESO = g. 600

# Allattare



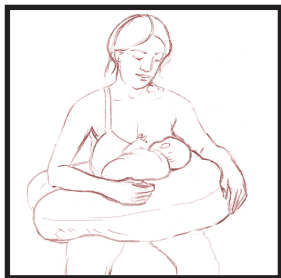
Sdraiatevi sul letto o sul divano con un terminale dietro la schiena e l'altro fronte a voi e appoggiate l'infante sul cuscino.

Vi troverete in una posizione naturale d'allattamento rilassante per voi e per il bambino.

Sistemate un terminale del cuscino dietro la schiena a sorreggere la zona lombare, e l'altro appoggiatelo sulle ginocchia a sostenere il pupo.



Otterrete così una posizione dove il bambino si trova all'altezza del seno in modo naturale e senza fatica per voi.

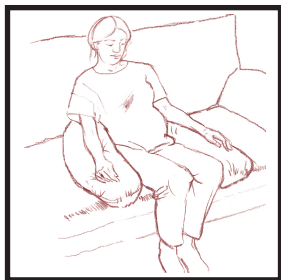


# Relax



Fate scivolare i due terminali sul fianco e appoggiate il piccolo sulla parte centrale del cuscino di fronte a voi e godetevi questi momenti di tenerezza e relax con il vostro bambino.

Avvolgete il cuscino intorno alla vita, con le parti terminali sul fianco e la parte centrale dietro la schiena. Farete riposare la schiena che trova a livello lombare un'appoggio nella parte centrale del cuscino.



Il cuscino è confezionato interamente da RS ITALIA.

Cuciture e tessuti sono di altissima qualità ed è interamente sfoderabile e lavabile anche in lavatrice, grazie alla comoda cerniera che trovate nella parte più larga.