
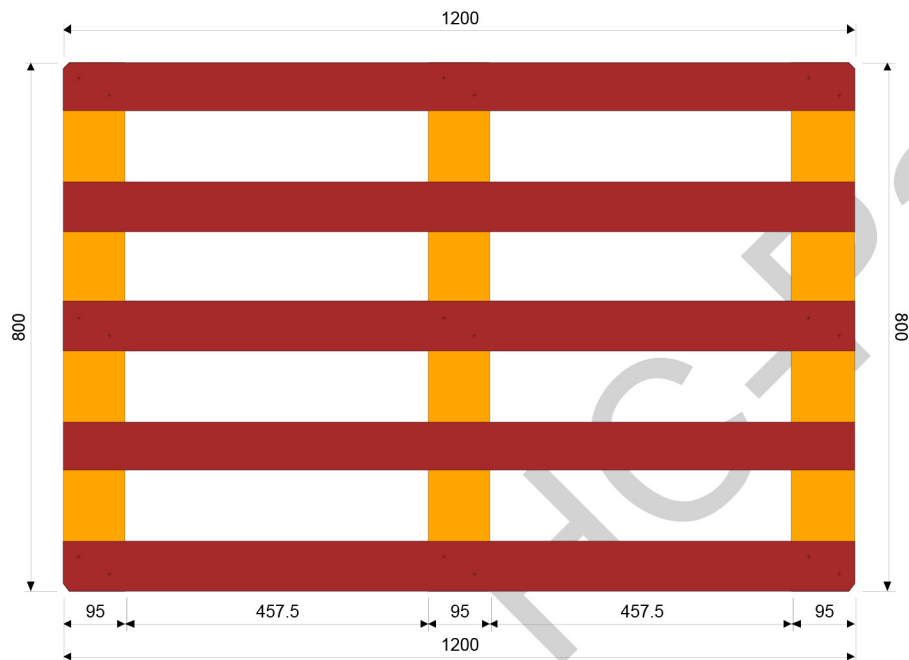
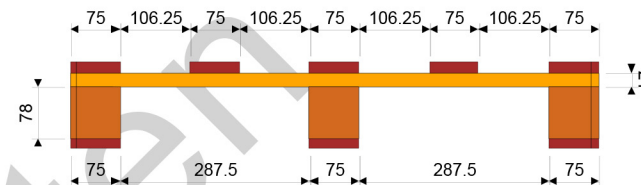
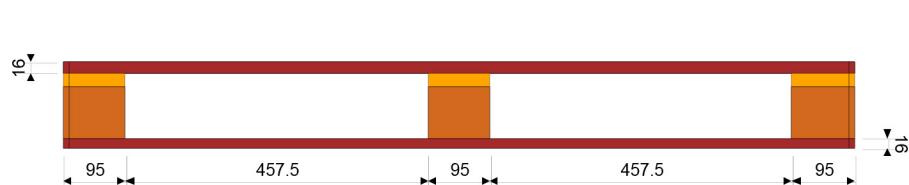




Bezeichnung der Palette : HPECycle HC1  
 Klassifizierung der Palette : L1200 x W800 x H131, Mehrwegpalette, neu  
 Alle Abmessungen in mm



Toleranzklasse : Benutzerspezifisch

Für Brettdicken (bei Brettbreite <=100mm) : +2 / - 0 mm

Für Brettbreiten (bei Brettbreite <=100mm) : +3 / - 0 mm

Für Brettdicken (bei Brettbreite >100 mm) : +3 / - 0 mm

Für Brettbreiten (bei Brettbreite >100mm) : +3 / - 0 mm

Alle Klotzabmessungen : +2 / - 3 mm