

Bürgergemeinde Küttigkofen
4581 Küttigkofen

Jahresrechnung 2025 (HRM 2)

Bürgergemeinderat	5. Mai 2026
Bürgergemeindeversammlung	16. Juni 2026

extra-light
ab JR 2022 (HRM2)

Inhaltsverzeichnis

Titelblatt

Bericht und Antrag		
1	Bericht Bürgergemeinderat	
2	Erklärung Finanzverwaltung	
3	Bestätigungsbericht Rechnungsprüfungskommission / Revisionsstelle	
4	Antrag und Beschluss	
Jahresrechnung - Finanzbericht		
5	Finanzierung	
6	Erfolgsrechnung 3 Stufig	
7	Investitionsrechnung	* KEINE
8	Bilanz (SG 3 Stellen)	
9	Anhang	
	Grundlagen und Grundsätze der Rechnungslegung	
A0	Angewandtes Regelwerk und Abweichungen, Rechnungslegungsgrundsätze, Bilanzierungs- und Bewertungsvorschriften	
	Finanzinformationen	
A1	Finanzanlagen und Wertschriften	
A2	Anlageverzeichnis / Liegenschaftsinventar VV	
A2.1	Liegenschaftsverzeichnis Finanzvermögen	
A3	Beteiligungsspiegel (>10%)	
A4	Brandversicherungswerte	
A5	Eigenkapitalnachweis	
A6	Gewährleistungsspiegel / Eventualverpflichtungen	* KEINE
	Kreditwesen	
A9	Nachtragskreditkontrolle	
A10	Verpflichtungskreditkontrolle	* KEINE
	Finanzkennzahlen	
A11	Finanzkennzahlen	
Jahresrechnung - Details zum Finanzbericht		
10	Erfolgsrechnung Funktionen Detail	
10.1	Erfolgsrechnung Artengliederung Detail	
11	Investitionsrechnung	* KEINE
12	Bilanz Detail	

* KEINE = Deklaration im Inhaltsverzeichnis ausreichend, sofern keine Angaben / Werte vorliegen

Bericht Bürgergemeinderat

Bilanz

Finanzvermögen: Das Finanzvermögen ist um ~ 20'000 Franken höher. Veränderungen gab es bei den SLB Aktien, welche einen höheren Marktwert (+13'200) aufweisen. Neu ist das Darlehen an die SG Kyburg (zinsfrei) aufgeführt.

Verwaltungsvermögen: Das Verwaltungsvermögen ist um rund 10'000 Franken höher. Die Veränderung resultiert aus der Bewertung der Aktie WV Aetingen (+10'640). Abschreibungen sind keine nötig, da die Sachanlagen auf den Erinnerungsfranken abgeschrieben sind.

Passiven: Ausser dem Jahresergebnis von CHF 30'471.85 gibt es keine nennenswerten Veränderungen.

Erfolgsrechnung

Allgemeine Verwaltung: Die Projektkosten WVK werden nicht fällig (-5'000). Der Unterhalt Dorfplatz wurde nicht ausgeschöpft (Abflammen Platz erfolgt 2026). Der Seniorenanlass fand im Januar 2026 statt (- 1'500).

Forstwesen: Der Strassenunterhalt wird nicht umgesetzt (-9'000). Der Brennholzeinkauf ist günstiger (Preisverhandlung) und die Bestellmenge tiefer. Aus dem Geschäftsjahr 2025 des FB Bucheggberg resultierte für die BG Küttigkofen ein Erfolg von Fr. 5'045.80 (zurückhalendes Budget FBG).

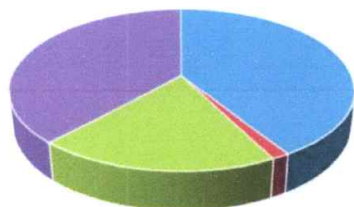
Finanzen und Steuern: Die Zinsen aus langfristigen Anlagen sind aufgrund von Obligation höher. Die Miet- und Pachtzinse sind termingerecht eingegangen. Berücksichtigt sind die Kursgewinne aus den Kapitalanlagen (siehe Bilanz). Der Ertragsüberschuss von CHF 30'471.85 wird dem Eigenkapital zugewiesen.

Die übrigen Posten der laufenden Rechnung liegen im Rahmen des Budgets.

Vermögensübersicht

Flüssige Mittel und kurzfristige Anlagen	226'818.30
Forderungen	7'604.78
Aktien und Anteilscheine FV	105'600.00
Langfristig verzinsliche Anlagen	210'000.00

Aktiven



- Flüssige Mittel und kurzfristige Anlagen
- Forderungen
- Aktien und Anteilscheine FV
- Langfristig verzinsliche Anlagen


Erklärung Finanzverwaltung

Der Finanzverwalter bestätigt, dass

- der Finanzhaushalt nach den gesetzlichen Bestimmungen ordnungsgemäss geführt ist;
- alle buchungspflichtigen Geschäftsfälle in der vorliegenden Jahresrechnung erfasst sind;
- sämtliche Vermögenswerte, Verpflichtungen, Guthaben und Schulden in der Bilanz berücksichtigt sind;
- allen bilanzierungspflichtigen Risiken und Wertebussen bei der Bewertung und Festsetzung der Wertberichtigungen und Rückstellungen genügend Rechnung getragen worden ist;
- alle Eventualverpflichtungen, Bürgschaften und Beteiligungsverhältnisse im Anhang aufgeführt sind;
- alle zum Verständnis des Jahresergebnisses nötigen Informationen in den Kommentaren zur Rechnung enthalten sind.
- alle buchungspflichtigen Geschäftsfälle in der vorliegenden Jahresrechnung erfasst sind;
- alle Angaben im Anhang zur Jahresrechnung vollständig und richtig aufgeführt sind;

Küttigkofen, 11. April 2026

Finanzverwalter



Lars Fischer

Bestätigungsbericht Rechnungsprüfungskommission

Rechnungsprüfungskommission
Bürgergemeinde Küttigkofen
4581 Küttigkofen

Gemeindeversammlung
der Bürgergemeinde Küttigkofen
4581 Küttigkofen

Bestätigungsbericht der Rechnungsprüfungskommission zur Jahresrechnung 2025

Als Rechnungsprüfungskommission der Bürgergemeinde Küttigkofen haben wir die per 31.12.2025 abgeschlossene Jahresrechnung 2025, bestehend aus Bilanz, Erfolgsrechnung, Geldflussrechnung und Anhang im Sinne der kantonalen Gesetzgebung nach § 156 Gemeindegesetz (GG) geprüft.

Der Bürgergemeinderat ist für die Aufstellung der Jahresrechnung in Übereinstimmung mit den kantonalen und kommunalen Vorschriften verantwortlich. Diese Verantwortung beinhaltet die Ausgestaltung und Umsetzung des internen Kontrollsystems (IKS) sowie die Einhaltung des Rechnungslegungsmodells nach den Vorgaben des zuständigen Departements.

Unsere Verantwortung ist es, aufgrund unserer Prüfung ein Prüfungsurteil über die Jahresrechnung abzugeben. Die Prüfung beinhaltet die Durchführung von Prüfungshandlungen zur Erlangung der Sicherheit, dass die Jahresrechnung frei von falschen Angaben als Folge von Verstössen oder Irrtümern ist. Die Auswahl der Prüfungshandlungen liegt im Ermessen des Prüfers. Dies schliesst eine Beurteilung der Risiken wesentlicher falscher Angaben in der Jahresrechnung als Folge von Verstössen oder Irrtümern ein. Bei der Beurteilung dieser Risiken berücksichtigt der Prüfer das interne Kontrollsystem, soweit es für die Aufstellung der Jahresrechnung von Bedeutung ist, um die den Umständen entsprechenden Prüfungshandlungen festzulegen, nicht aber um ein Prüfungsurteil über die Wirksamkeit des internen Kontrollsystems abzugeben. Die Prüfung umfasst zudem die Beurteilung der Angemessenheit der angewandten Rechnungslegungsmethoden, die Plausibilität bei vorgenommenen Schätzungen sowie die Würdigung der Gesamtdarstellung der Jahresrechnung. Wir sind der Auffassung, dass die von uns erarbeiteten Prüfungshinweise eine ausreichende und angemessene Grundlage für unser Prüfungsurteil bilden.

Nach unserer Beurteilung entspricht die Jahresrechnung für das am Bilanzstichtag 31.12.2025 abgeschlossene Rechnungsjahr 2025 den kantonalen und kommunalen Vorschriften.

Wir bestätigen, dass unsere Rechnungsprüfungskommission die gesetzlich verlangte Befähigung durch mindestens eine Person erfüllt. Die Bestimmungen über die Unvereinbarkeit der Amtsausübung sind eingehalten.

Wir beantragen, die vorliegende Jahresrechnung 2025 mit einem **Ertragsüberschuss von CHF 30'471.85** zu beschliessen.

Küttigkofen, 29. April 2026



Iris Erdiakoff
Präsidentin RPK



Claudia Mollet
Mitglied RPK



Jonas Walter
Mitglied RPK

Antrag und Beschluss

1 Nachtragskredite

1.1 Der Bürgerrat hat am 03.06.2023 beschlossen, auf die ausdrückliche Beschlussfassung bzw. Kenntnisnahme von einmaligen Kreditüberschreitungen bis FR. 2'500 sowie von jährlich wiederkehrenden Kreditüberschreitungen bis Fr. 1'000 zu verzichten. Somit sind keine Nachtragskredite zu beschliessen.

1.2 Antrag

Der Bürgergemeinderat beantragt keine Nachtragskredite.

2 Jahresrechnung

2.1 Finanzhaushalt Bürgergemeinde

Erfolgsrechnung	Gesamtaufwand	Fr.	34'652.25
	Gesamtertrag	Fr.	65'124.10
	Ertragsüberschuss (-) vor Ergebnisverwendung	Fr.	30'471.85

2.1.1	Ergebnisverwendung (nicht budgetiert)	Zusätzliche Abschreibungen	Fr.	-
2.1.2	Ergebnisverwendung (nicht budgetiert)	Bildung Vorfinanzierungen	Fr.	-
2.1.3	Ergebnisverwendung (nicht budgetiert)	Einlage/Entnahme Bilanzüberschuss (EK)	Fr.	30'471.85

Die Bürgergemeindeversammlung beschliesst die Ergebnisverwendung gemäss Antrag 2.1.1 bis 2.1.3. Durch den Ertragsüberschuss beläuft sich das Eigenkapital auf Fr. 957'808.33

Investitionsrechnung (Keine)

Bilanz	Bilanzsumme	Fr.	958'373.98
--------	--------------------	-----	-------------------

2.2 Spezialfinanzierungen (Keine)

2.3 Bewertung Finanzvermögen (inkl. Darl. und Beteil. im VV)

Die Aktien wurden per 31.12.2025 gemäss den Angaben der Firmen, dem Vermögensauszug und der Nettosteuerangaben angepasst. Grössere Veränderungen gab es bei der SLB Aktie (+13'200) und bei der Aktie WVB Aetingen(+10'640 Steuerwert).

2.4 Die Rechnungsprüfungskommission hat diese Jahresrechnung geprüft und beantragt dem Bürgergemeinderat und der Bürgergemeindeversammlung, diese zu beschliessen.


3 Antrag

Der Bürgergemeinderat beantragt der Bürgergemeindeversammlung die vorliegende Jahresrechnung 2025 der BG Küttigkofen zu beschliessen.

Küttigkofen, 6. Mai 2026

Bürgergemeinde Küttigkofen

Bürgergemeindepräsident



Thomas Furrer

Bürgerschreiberin



Ursula Zimmermann

Finanzierung der Bürgergemeinde

Bürgergemeinde Küttigkofen HRM2

Datum: 11.04.2026

Finanzierung

in CHF	Konten- definition	Gemeinde Total Rechnung 2025	Budget 2025	Allgemeiner Haushalt Rechnung 2025	Budget 2025	Spezialfinanzierungen Rechnung 2025	Total Budget 2025
+ Ertragsüberschuss	+ 9000	30'471.85	0.00	30'471.85	0.00	0.00	0.00
- Aufwandüberschuss	- 9001	0.00	18'600.00	0.00	18'600.00	0.00	0.00
+ Aufwand für Abschreibungen und Wertberichtigungen	+ 33, 364, 365, 366, 383, 387	0.00	0.00	0.00	0.00	0.00	0.00
Selbstfinanzierung		30'471.85	-18'600.00	30'471.85	-18'600.00	0.00	0.00
- Nettoinvestitionen Verwaltungsvermögen		0.00	-	0.00	0.00	0.00	0.00
Finanzierungsüberschuss (+), -fehlbetrag (-)		30'471.85	-18'600.00	30'471.85	-18'600.00	0.00	0.00
Selbstfinanzierungsgrad (in %)		0.00	0.00	0.00	0.00	0.00	0.00

Selbstfinanzierung: Summe der selbst erwirtschafteten Mittel. Die Selbstfinanzierung ist vergleichbar mit der Kenngrösse des Cashflows. Im Vergleich zum Cashflow erfolgt die Berechnung der Selbstfinanzierung nach einer vereinfachten Methode.

Selbstfinanzierungsgrad: Anteil der Nettoinvestitionen, welche aus eigenen Mitteln finanziert werden können. Mittelfristig sollte der Selbstfinanzierungsgrad im Durchschnitt gegen 100 % sein. Bei einem Wert von über 100 % können die Investitionen vollständig eigenfinanziert werden. Ein Selbstfinanzierungsgrad unter 100 % führt zu einer Neuverschuldung.

über 100 % sehr gut
80 - 100 % gut
50 - 80 % genügend
0 - 50 % ungenügend
<0 % sehr schlecht

Erfolgsrechnung 3 - Stufig

Erfolgsrechnung

	Rechnung 2025	Budget 2025	Rechnung 2024
Bürgergemeinde Total			
30 Personalaufwand	8'311.90	9'100.00	8'109.15
31 Sach- und übriger Betriebsaufwand	23'443.25	44'400.00	26'027.15
33 Abschreibungen Verwaltungsvermögen	0.00	0.00	0.00
35 Einlagen in Fonds und Spezialfinanzierungen	0.00	0.00	0.00
36 Transferaufwand	2'297.00	4'600.00	4'881.70
39 Interne Verrechnungen	0.00	0.00	0.00
Total Betrieblicher Aufwand	34'052.15	58'100.00	39'018.00
41 Regalien und Konzessionen	0.00	0.00	0.00
42 Entgelte	18'062.05	23'500.00	19'379.25
43 Verschiedene Erträge	0.00	0.00	0.00
45 Entnahmen aus Fonds und Spezialfinanzierungen	0.00	0.00	0.00
46 Transferertrag	7'945.80	2'500.00	9'698.85
49 Interne Verrechnungen	0.00	0.00	0.00
Total Betrieblicher Ertrag	26'007.85	26'000.00	29'078.10
Ergebnis aus betrieblicher Tätigkeit	-8'044.30	-32'100.00	-9'939.90
34 Finanzaufwand	600.10	0.00	11'411.00
44 Finanzertrag	39'116.25	13'500.00	20'335.70
Ergebnis aus Finanzierung	38'516.15	13'500.00	8'924.70
Operatives Ergebnis	30'471.85	-18'600.00	-1'015.20
38 Ausserordentlicher Aufwand	0.00	0.00	0.00
48 Ausserordentlicher Ertrag	0.00	0.00	0.00
Ausserordentliches Ergebnis	0.00	0.00	0.00
Jahresergebnis Erfolgsrechnung	30'471.85	-18'600.00	-1'015.20
	Ertragsüberschuss (+), Aufwandüberschuss (-)		

Konto	Bilanz BG Küttigkofen Bilanzgliederung	Bestand per 01.01.2025	Veränderungen		Bestand per 31.12.2025
			Zuwachs	Abgang	
1	Aktiven	927'825.58	94'595.30	64'046.90	958'373.98
10	Finanzvermögen	860'314.58	83'955.30	63'446.80	880'823.08
100	Flüssige Mittel und kurzfristige Geldanlagen	229'559.30	53'150.50	55'891.50	226'818.30
101	Forderungen	7'555.28	7'604.80	7'555.30	7'604.78
107	Finanzanlagen	292'400.00	23'200.00		315'600.00
108	Sachanlagen FV	330'800.00			330'800.00
14	Verwaltungsvermögen	67'511.00	10'640.00	600.10	77'550.90
140	Sachanlagen VV	7.00			7.00
145	Beteiligungen, Grundkapitalien	31'682.00	10'640.00	600.10	41'721.90
146	Investitionsbeiträge	35'822.00			35'822.00
2	Passiven	927'825.58	32'052.70	1'504.30	958'373.98
20	Fremdkapital	489.10	565.65	489.10	565.65
200	Laufende Verbindlichkeiten	489.10	565.65	489.10	565.65
29	Eigenkapital	927'336.48	31'487.05	1'015.20	957'808.33
299	Bilanzüberschuss/-fehlbetrag	927'336.48	31'487.05	1'015.20	957'808.33

Anhang A0

Grundlagen und Grundsätze der Rechnungslegung

Angewandtes Regelwerk und Abweichungen

Rechtliche Grundlagen

Die **vorliegende Jahresrechnung** basiert auf dem solothurnischen Gemeindegesetz (BGS 131.1) und den kantonalen Ausführungsbestimmungen gemäss Handbuch Rechnungslegung und Finanzhaushalt der solothurnischen Gemeinden.

Zulässige Abweichungen zum HRM2

keine

Rechnungslegungsgrundsätze, Bilanzierungs- und Bewertungsvorschriften

Rechnungslegungsgrundsätze

Die Rechnungslegung soll die **Vermögens-, Finanz- und Ertragslage den tatsächlichen Verhältnissen entsprechend** darstellen („True and Fair View“-Prinzip) und richtet sich nach den Grundsätzen der Verständlichkeit, der Wesentlichkeit, der Zuverlässigkeit, der Vergleichbarkeit, der Fortführung, der Stetigkeit, der Periodenabgrenzung und der Bruttodarstellung.

Bilanzierungsgrundsätze

Vermögenswerte werden bilanziert, wenn sie einen künftigen wirtschaftlichen Nutzen hervorbringen oder ihre Nutzung zur Erfüllung öffentlicher Aufgaben vorgesehen ist und ihr Wert verlässlich ermittelt werden kann. Verpflichtungen werden bilanziert, wenn deren Ursprung in einem Ereignis der Vergangenheit liegt, ihre Erfüllung sicher oder wahrscheinlich zu einem Mittelabfluss führen wird und ihr Wert verlässlich ermittelt werden kann.

Die Aktivierung von Anlagen des Verwaltungsvermögens unterliegen einer **Aktivierungsgrenze von Fr. 30'000.00**.

Bei Rechnungsabgrenzungen beträgt die **Wesentlichkeitsgrenze** in der **Erfolgsrechnung Fr. 6'000.00** und in der **Investitionsrechnung Fr. 30'000.00**. Hingegen gilt bei Rückstellungen keine Wesentlichkeitsgrenze.

Bewertungsgrundsätze

Die Positionen des Finanzvermögens werden zum Verkehrswert bilanziert. Die Liegenschaften des Finanzvermögens sowie die Finanzanlagen inkl. der Beteiligungen und Darlehen im Verwaltungsvermögen wurden rückwirkend auf den 01.01.2022 aufgrund der kantonalen Vorgaben neu bewertet. Die BG Küttigkofen weist kein Neubewertungssaldo auf, da dieses negativ war und somit mit dem Eigenkapital verrechnet wurde.

Verwaltungsvermögen wird zum Anschaffungs- oder Herstellungswert bilanziert. Es wird je Anlagekategorie linear nach der Nutzungsdauer abgeschrieben. Die Anlagekategorien und die Nutzungsdauer sind vom Kanton vorgegeben. Darlehen und Beteiligungen werden nur abgeschrieben, wenn dauerhafte Wertverminderungen oder Verluste eingetreten sind. Das Verwaltungsvermögen, welches per Einführungszeitpunkt von HRM2 übernommen wurde, wurde nicht neu bewertet und wird innert 10 Jahren linear abgeschrieben (Vorbehalt: Ausnahmegewilligung nach Gemeindegesetz, z.B. Härtefallregelung). Positionen des Fremd- und Eigenkapitals werden grundsätzlich zu Nominalwerten bilanziert.

Verzeichnis der Finanzanlagen / Anhang A1 31.12.25

Obligationen		Kaufdatum	Zins	Schuldner	Laufzeit	Nominal	Total	Zinstermin	Jahreszins	Marktwert	Differenz Vorjahr	Buchungssatz
12.03.24	1.25%	SLB Bucheggberg	Mär 26	100'000	100'000	12.03	1'250.00	100'000	0 -			
	1.250%	Total Obligationen		16.1%	100'000		-					

Flüssige Mittel												
	0.000%	SLB Konto Korrent ÖRK					33'324.45		-		33'324	
	0.215%	SLB Sparkonto					92'298.05		198.75		92'298	
	0.433%	SLB Aktionärskonto					101'195.80		438.20		101'196	
	0.281%	Total Flümi				36.6%	226'818.30		636.95		226'818	

Aktien		Kurs 2024	Kurs 2025	Marktwert 2024	Marktwert 2025	Div. p.Aktie	Dividende
	12	N S + L Bucheggberg	8'800.00	92'400.00	105'600.00	175.00	2'100.00
							13'200.00
2023	210	RBS NA nom 50	43.40	9'114.00	8'599.50	-	-514.50
	21	Schweizer Zucker NA	23.00	483.00	396.90	0.30	6.30
	50	WV Schnottwil NA 1000	248.50	12'425.00	12'425.00	-	-86.10
2016	20	WV Aetingen NA 1000	483.00	9'660.00	20'300.00	-	-
	1.430%	Total Aktien			23.8%		10'640.00
							2'106.30
							147'321.40
							147'321
							10700.01 / 9690.44
							10700.01 / 9690.44

Darlehen				Buchwert		
	0.00%	Darlehen Forstbetrieb		35'822.00		
	1.30%	Darlehen WV Aetingen	ab 2016	100'000.00	Jun / Dez	1'300.00
	0.00%	Darlehen SG Kyburg	Ab 2025	10'000.00		
	0.891%	Total VV Darlehen		23.5%	145'822.00	1'300.00
	0.854%	Gesamttotal			619'961.70	5'293.25

Anhang A3

Beteiligungsspiegel (>10%)

A3 Angaben über wesentliche Beteiligungen an Unternehmen und öffentlich-rechtlichen Institutionen (mind. > 10%)							
Name, Sitz	Rechtsform	Zweck (Tätigkeit)	besondere Risiken (Haftung, Nachschusspflicht)	Anteil Gemeinde Laufendes Jahr	Anteil Gemeinde Vorjahr	Buchwert	
privatrechtliche Unternehmen							
öffentlich-rechtliche Unternehmen							
Wärmeverbund Aetingen	Aktiengesellschaft	Wärmeverbund	--	20%	20%	20'000.00	
Zweckverbände							
öffentlich-rechtliche Verträge							

Anhang A4

Brandversicherungswerte

Stand per Januar aktuelles Jahr

A4	Brandversicherungswerte der Sachanlagen	Laufendes Jahr		Vorjahr	
		Vers.-Wert Fr.		Vers.-Wert Fr.	
	Verwaltungsvermögen Immobilien (Waldhaus)	66'547		66'547	
	Gesamtbetrag Brandversicherungswerte	66'547		66'547	

Eigenkapitalausweis

BG Küttigkofen

Bürgergemeinde Küttigkofen HRM2

in CHF

Eigenkapitalnachweis inkl. Werke						
Bezeichnung	Konto	Bestand per 01.01.2025	Einlagen	Entnahmen	Jahresergebnis	Bestand per 31.12.2025
Neubewertungsreserve	29600.01					
Bilanzüberschuss/-fehlbetrag	299	927'336.48	31'487.05	1'015.20		957'808.33
Total						957'808.33

Anhang A9

Nachtragskreditkontrolle ER	Finanzkompetenzen gemäss GO:	Bürgergemeindepräsident bis:	e: Fr. 0 / w: Fr. 0
	Bürgergemeinderat bis:		e: Fr. 10'000 / w: Fr. 2'000
	Bürgergemeindeversammlung ab:		e: Fr. 10'000 / w: Fr. 2'000

(nach § 150 Abs. 1 lit. o GG)

Der Bürgerrat hat am 06.03.2023 beschlossen, auf die ausdrückliche Beschlussfassung bzw. Kenntnisnahme von einmaligen Kreditüberschreitungen bis Fr. 2'500 sowie von jährlich wiederkehrenden Kreditüberschreitungen bis Fr. 1'000 zu verzichten. Somit sind keine Nachtragskredite zu genehmigen.

A9 Kreditüberschreitungen / Nachtragskredite der Erfolgsrechnung											
L-Nr.	Konto	Bezeichnung	Budgetkredit	Jahresrechnung	Überschreitung	Begründung	Nachtragskredit	o/d	e/w	Kompetenz	Datum
1					0.00		0.00	o	e		
2					0.00		0.00				
3					0.00		0.00				
4					0.00		0.00				
5					0.00		0.00				
6					0.00		0.00				
7					0.00		0.00				
8					0.00		0.00				

Legende:

- o = ordentliche Ausgaben
- d = dringliche Ausgaben
- e = einmalige Ausgaben
- w = jährlich wiederkehrende Ausgaben

Anhang A11

Finanzkennzahlen

ab 2022		bis 2021		per 31.12.			
HRM2	HRM1	HRM1	HRM1	2025	2026	2027	2028
				75	76	77	77

A11

ortsansässige Bürger
Nettovermögen

Richtwerte

2025	2024	2023	2022	2021	Mittelwert
100.00%	100.00%	100.00%	100.00%	100.00%	0.00%

Selbstfinanzierungsgrad
(Selbstfinanzierung in Prozent
der Nettoinvestitionen)

Der Selbstfinanzierungsgrad zeigt an, in welchem Ausmass Neuinvestitionen durch selbstwirtschaftete Mittel finanziert werden können. Ein Selbstfinanzierungsgrad unter 100% führt zu einer Neuverschuldung. Liegt dieser Wert über 100%, können Schulden abgebaut werden. Mittelfristig sollte der SF-Grad im Durchschnitt gegen 100% sein, wobei auch der Stand der aktuellen Verschuldung eine Rolle spielt. Die Kennzahl kann starken Schwankungen unterliegen und sollte daher mittelfristig betrachtet werden.

> 100 % mittel-/langfristig anzustreben
80 - 100 % verantwortbare Neuverschuldung
50 - 80 % problematische Neuverschuldung
< 50 % grosse Neuverschuldung

Nettoschuld pro ortsans. Bürger

(Fremdkapital abzüglich
Finanzvermögen)

2025	2024	2023	2022	2021	Mittelwert
-11'737	-11'313	-11'032	-11'450	-11'294	-11'361

Klassische Grösse zur Beurteilung der Verschuldung bzw. des Vermögens der Gemeinde.

< 0 keine Nettoverschuldung (= Nettovermögen)
> 0 Nettoverschuldung

Kapitaldienstanteil

(Kapitalkosten im Verhältnis
zum Laufenden Ertrag)

2025	2024	2023	2022	2021	Mittelwert
8.00%	8.16%	5.57%	7.00%	6.00%	3.20

Der Kapitaldienstanteil ist die Messgrösse für die Belastung des Haushaltes durch Kapitalkosten. Die Kennzahl gibt Auskunft darüber, wie stark der Laufende Ertrag durch den Zinsendienst und die Abschreibungen (= Kapitaldienst) belastet ist. Ein hoher Anteil weist auf einen enger werdenden finanziellen Spielraum hin.

0 - 5 % geringe Belastung
5 - 15 % tragbare Belastung
> 15 % hohe Belastung

Konto	Erfolgsrechnung Funktionale Gliederung ER	Rechnung 2025		Budget 2025		Rechnung 2024	
		Aufwand	Ertrag	Aufwand	Ertrag	Aufwand	Ertrag
0	ALLGEMEINE VERWALTUNG	12'264.80	1'362.05	21'900.00	2'500.00	15'052.35	1'399.25
02	Allgemeine Dienste	12'264.80	1'362.05	21'900.00	2'500.00	15'052.35	1'399.25
026	Verwaltung Bürgergemeinden	12'264.80	1'362.05	21'900.00	2'500.00	15'052.35	1'399.25
0260	Allgemeine Verwaltung	12'264.80	1'362.05	21'900.00	2'500.00	15'052.35	1'399.25
0260.3000.01	Löhne Bürgerrat	1'400.00		1'450.00		1'450.00	
0260.3000.02	Tag- Sitzungsgelder Bürgerrat	2'070.00		1'800.00		2'210.00	
0260.3010.00	Löhne Verwaltung	1'000.00		1'350.00		1'000.00	
0260.3050.00	AG Beitr. AHV, IV,EO, ALV, FAK	200.00		200.00		202.55	
0260.3099.00	Übriger Personalaufwand	1'946.25		2'500.00		1'560.05	
0260.3100.00	Büromaterial			200.00		119.00	
0260.3102.00	Drucksachen, Publikationen	335.15		400.00			
0260.3111.00	Anschaffung Maschinen, Geräte			200.00			
0260.3130.00	DL Dritter Porti, Gebühren			200.00		60.00	
0260.3130.01	Projektkosten WVB KK			5'000.00			
0260.3130.02	DL Dritter Verbandsbeiträge	1'141.00		1'300.00		1'206.00	
0260.3133.00	Infomatik-Nutzungsaufwand	2'378.50		2'500.00		2'302.95	
0260.3140.00	Unterhalt Dorfplatz	593.90		1'200.00		1'157.10	
0260.3151.00	Unterhalt Apparate, Maschinen, Geräte, Fahrzeuge, Werkzeuge						
0260.3160.00	Mieten und Pacht Liegenschaften	400.00		400.00		400.00	
0260.3170.01	Reisekosten und Spesen			200.00			
0260.3632.00	Beträge an Seniorenanlass			1'500.00		1'464.70	
0260.3636.00	Beiträge an priv. Org. o. Erwebszweck	800.00		1'500.00		1'920.00	
0260.4210.00	Gebühren für Einbürgerungen				1'000.00		
0260.4260.00	Kostenbeteiligung Dritter		1'362.05		1'500.00		1'399.25
8	VOLKSWIRTSCHAFT	21'717.35	24'925.80	35'950.00	23'900.00	23'894.85	27'678.85
82	Forstwirtschaft	21'717.35	24'925.80	35'950.00	23'900.00	23'894.85	27'678.85
820	Forstwirtschaft	21'717.35	24'925.80	35'950.00	23'900.00	23'894.85	27'678.85
8200	Forstwirtschaft	21'717.35	24'925.80	35'950.00	23'900.00	23'894.85	27'678.85
8200.3000.02	Tag- Sitzungsgelder			100.00			
8200.3010.00	Löhne Verwaltung	1'400.00		1'400.00		1'400.00	
8200.3050.00	AG-Beitr. AHV, IV,EO, ALV, FAK	211.65		200.00		202.55	
8200.3053.00	AG Beiträge Unfallversicherung	84.00		100.00		84.00	
8200.3101.00	Betriebs-, Verbrauchsmaterial			100.00			
8200.3134.00	Sachversicherungsprämien	37.85		50.00		37.85	
8200.3141.00	Unterhalt Strassen / Wege			9'000.00			
8200.3144.00	Unterhalt Gebäude Forsthaus	422.95		600.00		420.00	
8200.3145.00	Brennholzeinkauf	17'225.75		22'000.00		19'630.95	
8200.3145.01	Weihnachtsbaumeinkauf	616.15		600.00			
8200.3151.00	Unterhalt Apparate, Maschinen, Werkzeuge	222.00		100.00		622.50	
8200.3170.01	Reisekosten und Spesen			100.00			
8200.3199.00	Übriger Betriebsaufwand						
8200.3300.00	planmässige Abschreibungen						
8200.3300.25	planm. Abschreib. bisheriges VV						
8200.3301.00	ausserplanmässige Abschreibungen						
8200.3612.00	Beitrag an FB Bucheggberg Gemenw. Leistung	1'497.00		1'600.00		1'497.00	
8200.4250.00	Brennholzverkauf		16'700.00		21'000.00		17'980.00
8200.4470.00	Mietzinse Liegenschaft VV		280.00		400.00		
8200.4612.00	Betriebsgewinn FB Bucheggberg		5'045.80		100.00		6'598.85
8200.4621.70	Beitrag Finanzausgleich §27 WaG		2'900.00		2'400.00		3'100.00
8200.4631.00	Beitrag Kanton (Waldrandvereinbarung)						

Erfolgsrechnung 2025

nach Funktion

Konto	Erfolgsrechnung Funktionale Gliederung ER	Rechnung 2025		Budget 2025		Rechnung 2024	
		Aufwand	Ertrag	Aufwand	Ertrag	Aufwand	Ertrag
9	FINANZEN UND STEUERN	31'141.95	38'836.25	250.00	31'700.00	11'481.80	21'350.90
96	Vermögens- und Schuldenverwaltung	670.10	38'836.25	250.00	13'100.00	11'481.80	20'335.70
961	Zinsen	70.00	5'293.25	250.00	3'400.00	70.80	4'032.70
9610	Zinsen	70.00	5'293.25	250.00	3'400.00	70.80	4'032.70
9610.3130.00	Dienstleistungen Dritter	70.00		250.00		70.80	
	Bankspesen						
9610.4400.00	Zinsen Flüssige Mittel		636.95		1'000.00		1'526.40
9610.4407.00	Zinsen aus langfristigen Finanzanlagen		4'656.30		2'400.00		2'506.30
963	Liegenschaften des Finanzvermögens		9'703.00		9'700.00		9'703.00
9630	Liegenschaften des Finanzvermögens		9'703.00		9'700.00		9'703.00
9630.4430.01	Pacht- und Mietzinse Finanzvermögen		9'703.00		9'700.00		9'703.00
969	Finanzvermögen, übriges	600.10	23'840.00			11'411.00	6'600.00
9690	Finanzvermögen, übriges	600.10	23'840.00			11'411.00	6'600.00
9690.3410.00	Kursverluste auf Finanzanlagen	600.10				11'411.00	
9690.4410.00	Kursgewinne Finanzanlagen		23'840.00				6'600.00
99	Nicht aufgeteilte Posten	30'471.85			18'600.00		1'015.20
999	Abschluss	30'471.85			18'600.00		1'015.20
9990	Abschluss	30'471.85			18'600.00		1'015.20
9990.9000.00	Ertragsüberschuss	30'471.85					
9990.9001.00	Aufwandüberschuss				18'600.00		1'015.20
	Total	65'124.10	65'124.10	58'100.00	58'100.00	50'429.00	50'429.00
	Gesamttotal	65'124.10	65'124.10	58'100.00	58'100.00	50'429.00	50'429.00

Konto	Erfolgsrechnung Sachgruppengliederung ER	Rechnung 2025		Budget 2025		Rechnung 2024	
		Aufwand	Ertrag	Aufwand	Ertrag	Aufwand	Ertrag
3	Aufwand	34'652.25		58'100.00		50'429.00	
30	Personalaufwand	8'311.90		9'100.00		8'109.15	
300	Behörden und Kommissionen	3'470.00		3'350.00		3'660.00	
3000	Löhne, Tag- und Sitzungs-gelder an Behörden und Kommissionen	3'470.00		3'350.00		3'660.00	
0260.3000.01	Löhne Bürgerrat	1'400.00		1'450.00		1'450.00	
0260.3000.02	Tag- Sitzungsgelder Bürgerrat	2'070.00		1'800.00		2'210.00	
8200.3000.02	Tag- Sitzungsgelder			100.00			
301	Löhne des Verwaltungs- und Betriebspersonals	2'400.00		2'750.00		2'400.00	
3010	Löhne des Verwaltungs- und Betriebspersonals	2'400.00		2'750.00		2'400.00	
0260.3010.00	Löhne Verwaltung	1'000.00		1'350.00		1'000.00	
8200.3010.00	Löhne Verwaltung	1'400.00		1'400.00		1'400.00	
305	Arbeitgeberbeiträge	495.65		500.00		489.10	
3050	AG-Beiträge AHV, IV, EO, ALV, Verwaltungskosten	411.65		400.00		405.10	
0260.3050.00	AG Beitr. AHV, IV,EO, ALV, FAK	200.00		200.00		202.55	
8200.3050.00	AG-Beitr. AHV, IV,EO, ALV, FAK	211.65		200.00		202.55	
3053	AG-Beiträge an Unfallversicherungen	84.00		100.00		84.00	
8200.3053.00	AG Beiträge Unfallversicherung	84.00		100.00		84.00	
309	Übriger Personalaufwand	1'946.25		2'500.00		1'560.05	
3099	Übriger Personalaufwand	1'946.25		2'500.00		1'560.05	
0260.3099.00	Übriger Personalaufwand	1'946.25		2'500.00		1'560.05	
31	Sach- und übriger Betriebsaufwand	23'443.25		44'400.00		26'027.15	
310	Material- und Warenaufwand	335.15		700.00		119.00	
3100	Büromaterial			200.00		119.00	
0260.3100.00	Büromaterial			200.00		119.00	
3101	Betriebs-, Verbrauchsmaterial			100.00			
8200.3101.00	Betriebs-, Verbrauchsmaterial			100.00			
3102	Drucksachen, Publikationen	335.15		400.00			
0260.3102.00	Drucksachen, Publikationen	335.15		400.00			
311	Nicht aktivierbare Anlagen			200.00			
3111	Maschinen, Geräte, Fahrzeuge			200.00			
0260.3111.00	Anschaffung Maschinen, Geräte			200.00			
313	Dienstleistungen und Honorare	3'627.35		9'300.00		3'677.60	
3130	Dienstleistungen Dritter	1'211.00		6'750.00		1'336.80	
0260.3130.00	DL Dritter Porti, Gebühren			200.00		60.00	
0260.3130.01	Projektkosten WVB KK			5'000.00			
0260.3130.02	DL Dritter Verbandsbeiträge	1'141.00		1'300.00		1'206.00	
9610.3130.00	Dienstleistungen Dritter Bankspesen	70.00		250.00		70.80	

Konto	Erfolgsrechnung Sachgruppengliederung ER	Rechnung 2025		Budget 2025		Rechnung 2024	
		Aufwand	Ertrag	Aufwand	Ertrag	Aufwand	Ertrag
3133	Informatik-Nutzungsaufwand	2'378.50		2'500.00		2'302.95	
0260.3133.00	Infomatik-Nutzungsaufwand	2'378.50		2'500.00		2'302.95	
3134	Sachversicherungsprämien	37.85		50.00		37.85	
8200.3134.00	Sachversicherungsprämien	37.85		50.00		37.85	
314	Baulicher und betrieblicher Unterhalt	18'858.75		33'400.00		21'208.05	
3140	Unterhalt an Grundstücken	593.90		1'200.00		1'157.10	
0260.3140.00	Unterhalt Dorfplatz	593.90		1'200.00		1'157.10	
3141	Unterhalt Strassen / Verkehrswege			9'000.00			
8200.3141.00	Unterhalt Strassen / Wege			9'000.00			
3144	Unterhalt Hochbauten, Gebäude	422.95		600.00		420.00	
8200.3144.00	Unterhalt Gebäude Forsthaus	422.95		600.00		420.00	
3145	Unterhalt Wald	17'841.90		22'600.00		19'630.95	
8200.3145.00	Brennholzeinkauf	17'225.75		22'000.00		19'630.95	
8200.3145.01	Weihnachtsbaumeinkauf	616.15		600.00			
315	Unterhalt Mobilien und immaterielle Anlagen	222.00		100.00		622.50	
3151	Unterhalt Apparate, Maschinen, Geräte, Fahrzeuge, Werkzeuge	222.00		100.00		622.50	
0260.3151.00	Unterhalt Apparate, Maschinen, Geräte, Fahrzeuge, Werkzeuge						
8200.3151.00	Unterhalt Apparate, Maschinen, Werkzeuge	222.00		100.00		622.50	
316	Mieten, Leasing, Pachten, Benützungsgebühren	400.00		400.00		400.00	
3160	Miete und Pacht Liegenschaften	400.00		400.00		400.00	
0260.3160.00	Mieten und Pacht Liegenschaften	400.00		400.00		400.00	
317	Spesenentschädigungen			300.00			
3170	Reisekosten und Spesen			300.00			
0260.3170.01	Reisekosten und Spesen			200.00			
8200.3170.01	Reisekosten und Spesen			100.00			
319	Verschiedener Betriebsaufwand						
3199	Übriger Betriebsaufwand						
8200.3199.00	Übriger Betriebsaufwand						
33	Abschreibungen Verwaltungsvermögen						
330	Sachanlagen VV						
3300	Planmässige Abschreibungen Sachanlagen						
8200.3300.00	planmässige Abschreibungen						
8200.3300.25	planm. Abschreib. bisheriges VV						
3301	Ausserplanmässige Abschreibungen Sachanlagen						

Konto	Erfolgsrechnung Sachgruppengliederung ER	Rechnung 2025		Budget 2025		Rechnung 2024	
		Aufwand	Ertrag	Aufwand	Ertrag	Aufwand	Ertrag
8200.3301.00	ausserplanmässige Abschreibungen						
34	Finanzaufwand	600.10				11'411.00	
341	Realisierte Kursverluste	600.10				11'411.00	
3410	Realisierte Kursverluste auf Finanzanlagen FV	600.10				11'411.00	
9690.3410.00	Kursverluste auf Finanzanlagen	600.10				11'411.00	
36	Transferaufwand	2'297.00		4'600.00		4'881.70	
361	Entschädigungen an Gemeinwesen	1'497.00		1'600.00		1'497.00	
3612	Entschädigungen an Gemeinden und Zweckverbände	1'497.00		1'600.00		1'497.00	
8200.3612.00	Beitrag an FB Bucheggberg Gemenw. Leistung	1'497.00		1'600.00		1'497.00	
363	Beiträge an Gemeinwesen und Dritte	800.00		3'000.00		3'384.70	
3632	Beiträge an Gemeinden und Zweckverbände			1'500.00		1'464.70	
0260.3632.00	Beiträge an Seniorenanlass			1'500.00		1'464.70	
3636	Beiträge an private Organisationen ohne Erwerbszweck	800.00		1'500.00		1'920.00	
0260.3636.00	Beiträge an priv. Org. o. Erwebszweck	800.00		1'500.00		1'920.00	
4	Ertrag		65'124.10		39'500.00		49'413.80
42	Entgelte		18'062.05		23'500.00		19'379.25
421	Gebühren für Amtshandlungen				1'000.00		
4210	Gebühren für Amtshandlungen				1'000.00		
0260.4210.00	Gebühren für Einbürgerungen				1'000.00		
425	Erlös aus Verkäufen		16'700.00		21'000.00		17'980.00
4250	Verkäufe		16'700.00		21'000.00		17'980.00
8200.4250.00	Brennholzverkauf		16'700.00		21'000.00		17'980.00
426	Rückerstattungen und Kostenbeteiligungen		1'362.05		1'500.00		1'399.25
4260	Rückerstattungen und Kostenbeteiligungen Dritter		1'362.05		1'500.00		1'399.25
0260.4260.00	Kostenbeteiligung Dritter		1'362.05		1'500.00		1'399.25
44	Finanzertrag		39'116.25		13'500.00		20'335.70
440	Zinsertrag		5'293.25		3'400.00		4'032.70
4400	Zinsen flüssige Mittel		636.95		1'000.00		1'526.40
9610.4400.00	Zinsen Flüssige Mittel		636.95		1'000.00		1'526.40
4407	Zinsen langfristige Finanzanlagen		4'656.30		2'400.00		2'506.30
9610.4407.00	Zinsen aus langfristigen Finanzanlagen		4'656.30		2'400.00		2'506.30

Konto	Erfolgsrechnung Sachgruppengliederung ER	Rechnung 2025		Budget 2025		Rechnung 2024	
		Aufwand	Ertrag	Aufwand	Ertrag	Aufwand	Ertrag
441	Realisierte Gewinne FV		23'840.00				6'600.00
4410	Gewinne aus Verkäufen von Finanzanlagen FV		23'840.00				6'600.00
9690.4410.00	Kursgewinne Finanzanlagen		23'840.00				6'600.00
443	Liegenschaftenertrag FV		9'703.00		9'700.00		9'703.00
4430	Pacht- und Mietzinse Liegenschaften FV		9'703.00		9'700.00		9'703.00
9630.4430.01	Pacht- und Mietzinse Finanzvermögen		9'703.00		9'700.00		9'703.00
447	Liegenschaftenertrag VV		280.00		400.00		
4470	Pacht- und Mietzinse Liegenschaften VV		280.00		400.00		
8200.4470.00	Mietzinse Liegenschaft VV		280.00		400.00		
46	Transferertrag		7'945.80		2'500.00		9'698.85
461	Entschädigungen von Gemeinwesen		5'045.80		100.00		6'598.85
4612	Entschädigungen von Gemeinden und Zweckverbänden		5'045.80		100.00		6'598.85
8200.4612.00	Betriebsgewinn FB Bucheggberg		5'045.80		100.00		6'598.85
462	Finanz- und Lastenausgleich		2'900.00		2'400.00		3'100.00
4621	Beitrag Finanzausgleich		2'900.00		2'400.00		3'100.00
8200.4621.70	Beitrag Finanzausgleich §27 WaG		2'900.00		2'400.00		3'100.00
463	Beiträge von Gemeinwesen und Dritten						
4631	Beiträge von Kantonen						
8200.4631.00	Beitrag Kanton (Waldrandvereinbarung)						
9	Abschlusskonten	30'471.85			18'600.00		1'015.20
90	Abschluss Erfolgsrechnung	30'471.85			18'600.00		1'015.20
900	Abschluss Erfolgsrechnung (allgemeiner Haushalt)	30'471.85			18'600.00		1'015.20
9000	Ertragsüberschuss	30'471.85					
9990.9000.00	Ertragsüberschuss	30'471.85					
9001	Aufwandüberschuss				18'600.00		1'015.20
9990.9001.00	Aufwandüberschuss				18'600.00		1'015.20
	Total	65'124.10	65'124.10	58'100.00	58'100.00	50'429.00	50'429.00
	Gesamttotal	65'124.10	65'124.10	58'100.00	58'100.00	50'429.00	50'429.00

Konto	Bilanz BG Küttikofen Bilanzgliederung	Bestand per 01.01.2025	Veränderungen		Bestand per 31.12.2025
			Zuwachs	Abgang	
1	Aktiven	927'825.58	94'595.30	64'046.90	958'373.98
10	Finanzvermögen	860'314.58	83'955.30	63'446.80	880'823.08
100	Flüssige Mittel und kurzfristige Geldanlagen	229'559.30	53'150.50	55'891.50	226'818.30
1001	Post				
10010	Post-Geschäftskonten				
10010.01	Postcheck 45-4750-0	0.00			0.00
1002	Bank / Post	229'559.30	53'150.50	55'891.50	226'818.30
10020	Bankkontokorrente	26'549.05	52'513.55	45'738.15	33'324.45
10020.01	SLB Bucheggberg KK Oerk	26'549.05	52'513.55	45'738.15	33'324.45
10021	Weitere Bankkonten	203'010.25	636.95	10'153.35	193'493.85
10021.01	SLB Sparkonto	102'099.30	198.75	10'000.00	92'298.05
10021.02	SLB AK-Sparkonto 350871.48.146	100'910.95	438.20	153.35	101'195.80
101	Forderungen	7'555.28	7'604.80	7'555.30	7'604.78
1010	Forderungen aus Lieferungen und Leistungen gegenüber Dritten	956.43	2'559.00	956.45	2'558.98
10100	Forderungen aus Lieferungen und Leistungen		1'230.95		1'230.95
10100.01	Debitoren	0.00	1'230.95		1'230.95
10101	Forderungen Verrechnungssteuer	956.43	1'328.05	956.45	1'328.03
10101.01	Verrechnungssteuer Guthaben	956.43	1'328.05	956.45	1'328.03
1011	Kontokorrente mit Dritten	6'598.85	5'045.80	6'598.85	5'045.80
10111	Kontokorrente mit Zweckverbänden und Anstalten	6'598.85	5'045.80	6'598.85	5'045.80
10111.01	FBG Bucheggberg Guthaben	6'598.85	5'045.80	6'598.85	5'045.80
107	Finanzanlagen	292'400.00	23'200.00		315'600.00
1070	Aktien und Anteilscheine	92'400.00	13'200.00		105'600.00
10700	Aktien	92'400.00	13'200.00		105'600.00
10700.01	Namensaktien SLB AG 12 Stk	92'400.00	13'200.00		105'600.00
1071	Langfristig verzinsliche Anlagen FV	200'000.00	10'000.00		210'000.00
10710	Langfristige Darlehen FV	100'000.00	10'000.00		110'000.00
10710.01	Darlehen WV Aetingen	100'000.00			100'000.00
10710.02	Darlehen SG Kyburg bis 2030	0.00	10'000.00		10'000.00
10711	Langfristige verzinsliche Anlagen FV	100'000.00			100'000.00
10711.01	Obligationen SLB 12.03.24-11.03.26 / 2J zu 1.25%	100'000.00			100'000.00
108	Sachanlagen FV	330'800.00			330'800.00
1080	Grundstücke FV	330'800.00			330'800.00
10800	Grundstücke FV	70'800.00			70'800.00

Konto	Bilanz BG Küttikofen Bilanzgliederung	Bestand per 01.01.2025	Veränderungen		Bestand per 31.12.2025
			Zuwachs	Abgang	
10800.01	GB 55 / 67.76a Heilibräch	26'400.00			26'400.00
10800.02	GB 57 / 158.19a Talmatten	26'800.00			26'800.00
10800.03	GB 58 / 69.27 Rechtsamenacker	17'600.00			17'600.00
10801	Grundstücke FV mit Baurechten	260'000.00			260'000.00
10801.01	GB 56 / 72.26a Löffelacker	260'000.00			260'000.00
14	Verwaltungsvermögen	67'511.00	10'640.00	600.10	77'550.90
140	Sachanlagen VV	7.00			7.00
1400	Grundstücke VV	1.00			1.00
14000	Allgemeiner Haushalt	1.00			1.00
14000.01	GB 59 / 4.67a / Dorfplatz	1.00			1.00
1404	Hochbauten	1.00			1.00
14040	Allgemeiner Haushalt	1.00			1.00
14040.01	Wald GB 142 mit Waldhaus / 4272.66a / Hinterfeld	1.00			1.00
1405	Waldungen	5.00			5.00
14050	Allgemeiner Haushalt	5.00			5.00
14050.01	Wald GB 143 / 356.74a Dachserli	1.00			1.00
14050.02	Wald GB 144 / 426.87a Heilibräch	1.00			1.00
14050.03	Wald GB 145 / 305.34a Ischlegli	1.00			1.00
14050.04	Wald GB 146 / 668.95 a Altisberg	1.00			1.00
14050.05	Wald GB 57 / 3.99a / Talmatten	1.00			1.00
145	Beteiligungen, Grundkapitalien	31'682.00	10'640.00	600.10	41'721.90
1454	Beteiligungen an öffentlichen Unternehmungen	31'682.00	10'640.00	600.10	41'721.90
14540	Allgemeiner Haushalt	31'682.00	10'640.00	600.10	41'721.90
14540.01	Namenaktien RBS 210 nom 50	9'114.00		514.00	8'600.00
14540.02	NA-Aktien Schweizer Zucker 21 Stk	483.00		86.10	396.90
14540.03	NA-WV Schnottwil 50 Stk Nom 1000	12'425.00			12'425.00
14540.04	NA-Aktien WV Aetingen 20 Stk Nom 1000	9'660.00	10'640.00		20'300.00
146	Investitionsbeiträge	35'822.00			35'822.00
1462	Investitionsbeiträge an Gemeinden und Zweckverbände	35'822.00			35'822.00
14620	Allgemeiner Haushalt	35'822.00			35'822.00
14620.08	Beteiligung ZV Forstbetrieb	35'822.00			35'822.00
2	Passiven	927'825.58	32'052.70	1'504.30	958'373.98
20	Fremdkapital	489.10	565.65	489.10	565.65
200	Laufende Verbindlichkeiten	489.10	565.65	489.10	565.65
2000	Laufende Verbindlichkeiten aus Lieferungen und Leistungen von Dritten	489.10	565.65	489.10	565.65
20000	Laufende Verbindlichkeiten aus Lieferungen und Leistungen von Dritten	489.10	565.65	489.10	565.65
20000.01	Kreditoren Sammelkonto	489.10	565.65	489.10	565.65

Konto	Bilanz BG Küttikofen Bilanzgliederung	Bestand per 01.01.2025	Veränderungen		Bestand per 31.12.2025
			Zuwachs	Abgang	
29	Eigenkapital	927'336.48	31'487.05	1'015.20	957'808.33
296	Neubewertungsreserve Finanzvermögen				
2960	Neubewertungsreserve Finanzvermögen				
29600	Neubewertungsreserve Finanzvermögen				
29600.01	Neubewertungsreserve	0.00			0.00
299	Bilanzüberschuss/-fehlbetrag	927'336.48	31'487.05	1'015.20	957'808.33
2990	Jahresergebnis	-1'015.20	31'487.05		30'471.85
29900	Jahresergebnis	-1'015.20	31'487.05		30'471.85
29900.01	Jahresergebnis	-1'015.20	31'487.05		30'471.85
2999	Kumulierte Ergebnisse der Vorjahre	928'351.68		1'015.20	927'336.48
29990	Kumulierte Ergebnisse der Vorjahre	928'351.68		1'015.20	927'336.48
29990.01	Nettovermögen	928'351.68		1'015.20	927'336.48
	Total Aktiven	927'825.58	94'595.30	64'046.90	958'373.98
	Total Passiven	927'825.58	32'052.70	1'504.30	958'373.98
	Aktivenüberschuss				0.00